

Vydavateľ:

VÚEPP – ATIS

Agrárne trhové informácie
Slovenska

Trenčianska 55
824 80 Bratislava

Telefón : 02 / 58 243 352

Fax: 02 / 53 418 147
02 / 53 417 870

e-mail: atis@vuepp.sk

ATIS na INTERNETE

<http://www.vuepp.sk/atis>

V tomto čísle:

1. Pokles nákupnej ceny jatočných kurčiat
Ceny vajec idú hore
2. Nákupné ceny jatočnej hydiny
Nákupné ceny konzumných vajec
3. Komentár k odbytovým cenám celej, delenej hydiny a hydínových výrobkov
Odbytové ceny krmných zmesí pre hydinu od výrobcov v SR
- 4.- 7. Odbytové ceny hydiny a hydínových výrobkov od spracovateľov
8. Zahraničný obchod
9. Ceny hydiny a vajec na trhoch EÚ
10. Česká republika
11. Česká republika – trh vajec
12. Francúzsko: Nižší export hydínového mäsa
EÚ: Viac sa doviezlo soleného hydínového mäsa z Brazílie, menej z Thajska
Veľkoobchodné ceny vajec v Rakúsku
Ceny hydiny v Rakúsku
13. Nemecko
Producentské ceny hydiny a vajec v krajinách SVE

ISSN: 1335-2997



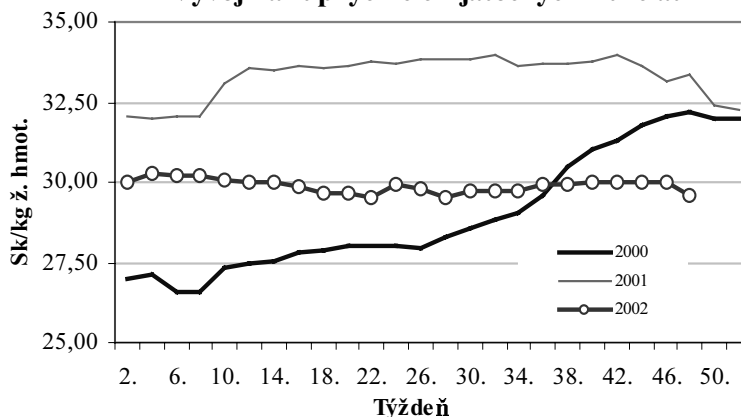
Pokles nákupnej ceny jatočných kurčiat

Na trhu je ponuka jatočných kurčiat v 48. týždni dostatočujúca. Dopyt je stredný. Cena jatočných kurčiat sa znížila a do konca roka pravdepodobne bude ešte klesať. Výrobcovia predali spracovateľským podnikom o 15,7 % menej jatočnej hydiny ako v 46. týždni.

Klesol podiel jatočných kurčiat (z 96,2 % na 89,1 %) z celkového nákupu hydiny. Podiel moriek stúpol z 3,1 na 5,6 percent a zvýšil sa aj podiel sliepok na 5,3 %.

Priemerná nákupná cena jatočných kurčiat klesla o 42 halierov z 30,- na 29,58 Sk/kg ž. hm. a dostala sa na úroveň z konca mája. Nákupná cena sa pohybovala v rozpätí od 28,- do 30,- Sk/kg. Medziročne sa znížila o 3,76 Sk/kg (-11,3 %). Spracovatelia nakupovali sliepky ľahké aj ťažké, čo sa odrazilo na rozptyle cien (5,- až 20,- Sk/kg). Priemerná cena sliepok oslabila na 15,96 Sk/kg.

Vývoj nákupných cien jatočných kurčiat



Ceny vajec idú hore

Na trhu sa **ponuka a dopyt** vajec zvyšuje. **Odbyt** bol v 48. týždni kontinuálny. Do konca roka bude cena vajec ešte mierne posilňovať.

Priemerné nákupné ceny vajec sa naďalej zvyšujú nad minuloročnou úrovňou (3,3 %). Klesli len ceny malých vajec S, tie však tvoria z celkového nákupu len 4 %.

Za posledné dva týždne stúpila priemerná nákupná cena veľkých vajec „L“ o 11 halierov na 2,47 Sk/ks. Veľmi veľké vajcia „XL“ (2,59 Sk/ks) zdraželi o 9 halierov. Miernejšie sa zvýšila (4 haliere) cena stredných vajec (2,36 Sk/ks). Najviac zdraželi netriedené vajcia z 1,89 na 2,04 Sk/ks.

Na celkovom nákupe sa vajcia XL a netriedené podieľali 3 percentami, vajcia L 36,5 %. Najviac sa nakúpilo stredných vajec 53,6 %. Malé vajcia S tvorili len 4 % z celkového nákupu vajec.

Nákupné ceny jatočnej hydiny

Ceny zisťované v dňoch 2. 12. – 4. 12. 2002 za 48. týždeň

Ceny sa uvádzajú v Sk/kg živej hmotnosti bez DPH

Názov produktu	Cena	Zso	Sso a Vso	SR 48. týž.	SR 46. týž.	Vývoj
Jatočné kurčatá	Min. cena	28,00	30,00	28,00	30,00	-2,00
	Max. cena	30,00	30,00	30,00	30,00	
	Priemer. cena	29,07	30,00	29,58	30,00	-0,42
	Priem. očk. cena	28,48	29,94	29,29	30,00	-0,29
Jatočné sliepky	Min. cena	5,00	*1	5,00	19,00	-14,00
	Max. cena	20,00		20,00	19,00	1,00
	Priemer. cena	14,93		15,96	19,00	-3,04
	Priem. očk. cena	14,73		15,80	19,00	-0,16
Jatočné morky	Min. cena	-		42,00	42,00	
	Max. cena			42,00	42,00	
	Priemer. cena			42,00	42,00	
	Priem. očk. cena			40,00	42,00	-2,00

Nákupné ceny konzumných vajec

Ceny zisťované v dňoch 2. 12. – 4. 12. 2002 za 48. týždeň

Ceny sa uvádzajú v Sk/ks bez DPH

Produkt	Cena	Zso	Sso	Vso	SR 48. týž.	SR 46. týž.	Vývoj
Vajcia XL (73 g a viac)	Min. cena	2,40	2,40	2,46	2,40	2,10	0,30
	Max. cena	3,00	2,60	2,80	3,00	3,00	
	Priemer. cena	2,62	2,52	2,59	2,59	2,50	0,09
	Priem. očk. cena	2,62	2,52	2,66	2,60	2,54	0,01
Vajcia L (od 63 g do 72 g)	Min. cena	2,30	2,20	2,37	2,20	1,90	0,30
	Max. cena	2,81	2,50	2,70	2,81	2,73	0,08
	Priemer. cena	2,52	2,25	2,42	2,47	2,36	0,11
	Priem. očk. cena	2,55	2,25	2,43	2,50	2,40	0,03
Vajcia M (od 53 do 62 g)	Min. cena	2,20	2,10	2,27	2,10	1,80	0,30
	Max. cena	2,54	2,30	2,60	2,60	2,66	-0,06
	Priemer. cena	2,39	2,18	2,41	2,36	2,32	0,04
	Priem. očk. cena	2,39	2,18	2,41	2,36	2,35	
Vajcia S (pod 53 g)	Min. cena	2,00	1,90	1,91	1,90	0,96	0,94
	Max. cena	2,90	2,10	2,30	2,90	2,30	0,60
	Priemer. cena	2,56	1,98	2,11	2,09	2,15	-0,06
	Priem. očk. cena	2,56	1,98	2,14	2,11	2,16	0,02
Vajcia netriedené	Min. cena	*1	2,10	*1	1,80	1,80	
	Max. cena		2,30		2,30	2,30	
	Priemer. cena		2,23		2,04	1,89	0,15
	Priem. očk. cena		2,23		2,05	1,90	0,01
Vajcia na spracovanie (Sk/kg)	Min. cena	-	-	-	-	-	
	Max. cena						
	Priemer. cena						
	Priem. očk. cena						

Oblasti trhu: Zso - západoslovenská oblasť (Bratislavský, Trnavský, Trenčiansky, Nitriansky kraj), Sso - stredoslovenská oblasť (Žilinský, Banskobystrický kraj), Vso - východoslovenská oblasť (Prešovský a Košický kraj),
 *1 - neuvedené (menej ako 3 údaje)

Komentár k odbytovým cenám celej, delenej hydiny a hydínových výrobkov

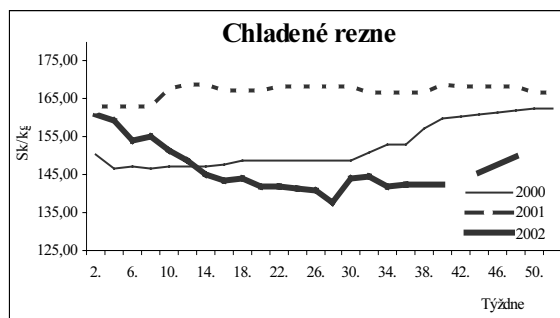
Nedelená hydina

V 48. týždni bol pohyb odbytových cien nedelenej hydiny relatívne stabilný.

Priemerná odbytová cena chladeného kurčaťa bez drobkov 1. ak. posilnila z 56,75 na 56,92 Sk/kg. Mrazená morka (93,50 Sk/kg) pitvaná, mrazená kačica s drobkami (102,17 Sk/kg) a mrazená hus pitvaná s drobkami 1. ak. (148,- Sk/kg) si ceny udržali.

Delená hydina a droby

V 48. týždni boli aj odbytové ceny delenej hydiny až na niekoľko výnimiek stabilné. Pri chladenej hydine sme zaznamenali oslabenie odbytových cien kuracích prs (z 104,50 na 104,17 Sk/kg), kuracích stehien (z 79,- na 77,83 Sk/kg) a kuracích krídel (z 56,67 na 56,17 Sk/kg). Posilnila(+1,6 %) len odbytová cena chladených kuracích rezňov (149,83 Sk/kg).

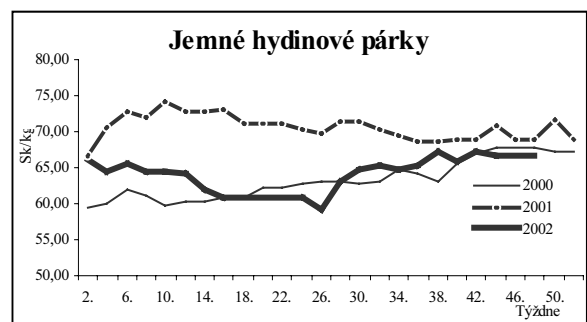


Z mrazenej delenej hydiny klesli o 0,5 % odbytové ceny mrazených kuracích prs s kosťou (102,- Sk/kg) a kuracích stehien (75,38 Sk/kg). Mrazené kuracie rezne zdraželi o 0,8 % na 145,- Sk/kg.

Plynulý **odbyt** mali kurčatá, kuracie stehná a rezne. Dobrý odbyt mala aj drobková zmes a kuracie krídla.

Hydínové výrobky

Odbytové ceny hydínovej tlačienky (96,75 Sk/kg), kuracej šunky (140,83 Sk/kg), morčacej



šunky (145,42 Sk/kg), jemných párkov (66,54 Sk/kg) a bratislavskej salámy (88,42 Sk/kg) sa udržali na úrovni 46. týždňa.

Ponuka bola dostačujúca. **Odbyt** bol kontinuálny. Plynulý odbyt mali šunka a hydínové párky. Dobré sa predávala hydínová tlačienka a bratislavská hydínová saláma.

ATIS

Odbytové ceny kŕmnych zmesí pre hydinu od výrobcov v SR

Ceny zisťované v dňoch 25. 11. - 27. 11. 2002

Ceny sa uvádzajú v Sk/t bez DPH

Kŕmna zmes	Cena v Sk/t	Zso	Sso	Vso	SR 48. týž.	SR 46. týž.	Vývoj v Sk/t
Výkrm brojlerov štartér	Mín. cena	9 910	9 820	9 980	9 820	9 820	
	Max. cena	9 940	10 120	10 170	10 170	10 170	
	Priemer. cena	9 923	9 948	10 077	9 983	9 983	
HYD 02 Výkrm brojlerov - rastová	Mín. cena	9 090	9 200	9 480	9 090	9 090	
	Max. cena	9 310	9 580	9 970	9 970	9 970	
	Priemer. cena	9 197	9 428	9 743	9 456	9 464	-7,78
HYD 03 Výkrm brojlerov - finálna	Mín. cena	8 460	8 530	8 700	8 460	8 460	
	Max. cena	8 810	8 650	9 330	9 330	9 330	
	Priemer. cena	8 650	8 620	9 037	8 769	8 773	-4,44
HYD 10 Nosnice	Mín. cena	7 460	7 190	7 520	7 190	7 190	
	Max. cena	7 850	7 800	8 050	8 050	8 050	
	Priemer. cena	7 600	7 478	7 743	7 607	7 617	-10,00

Zdroj: Správa o trhu s obilninami a zemiakmi č. 24/2002

Odbytové ceny hydiny a hydinových výrobkov od spracovateľov

Ceny zisťované v dňoch 2. 12. – 4. 11. 2002 za 48. týždeň

Ceny sa uvádzajú v Sk/kg bez DPH

Názov produktu	Cena	Zso	Sso a Vso	SR 48. týž.	SR 46. týž.	Vývoj
Kurča pitvané bez drob. chlad. 1. ak	Min. cena	52,00	56,00	52,00	51,00	1,00
	Max. cena	59,00	59,00	59,00	59,00	
	Priemer. cena	56,33	57,50	56,92	56,75	0,17
	Priem. očkak. cena	56,33	57,50	56,92	56,75	
Kurča pitvané s drob. mraz. 1. ak.	Min. cena	51,00	54,00	51,00	51,00	
	Max. cena	56,50	57,00	57,00	57,00	
	Priemer. cena	54,63	56,25	55,44	55,44	
	Priem. očkak. cena	54,63	56,25	55,44	55,44	
Sliepka pitvaná s drob. mraz. 1. ak.	Min. cena	38,00	*1	38,00	38,00	
	Max. cena	49,00		49,00	49,00	
	Priemer. cena	41,67		41,33	41,33	
	Priem. očkak. cena	41,67		41,33	41,33	
Sliepka pitvaná s drob. mraz. 2. ak.	Min. cena	*1	46,00	39,00	39,00	
	Max. cena		49,00	49,00	49,00	
	Priemer. cena		47,50	43,25	43,25	
	Priem. očkak. cena		47,50	43,25	43,25	
Morka pitvaná s drob. mraz. 1. ak.	Min. cena	70,00	99,00	70,00	70,00	
	Max. cena	91,00	115,00	115,00	115,00	
	Priemer. cena	80,00	107,00	93,50	93,50	
	Priem. očkak. cena	80,00	107,00	93,50	93,50	
Kačica pitvaná s drob. mraz. 1. ak.	Min. cena	94,00	100,00	94,00	94,00	
	Max. cena	109,00	109,00	109,00	109,00	
	Priemer. cena	99,67	104,67	102,17	102,17	
	Priem. očkak. cena	99,67	104,67	102,17	102,17	
Hus pitvaná s drob. mraz. 1. ak.	Min. cena		130,00	130,00	130,00	
	Max. cena		159,00	159,00	159,00	
	Priemer. cena		148,00	148,00	148,00	
	Priem. očkak. cena		148,00	148,00	148,00	
Kuracie prsia s kosťou chladené	Min. cena	103,00	99,00	99,00	99,00	
	Max. cena	105,00	110,00	110,00	110,00	
	Priemer. cena	104,33	104,00	104,17	104,50	-0,33
	Priem. očkak. cena	104,33	104,00	104,17	104,50	
Kuracie stehná chladené	Min. cena	70,00	77,00	70,00	77,00	-7,00
	Max. cena	80,00	82,00	82,00	82,00	
	Priemer. cena	76,33	79,33	77,83	79,00	-1,17
	Priem. očkak. cena	76,33	79,33	77,83	79,00	
Kuracie stehná horné s kosťou a kožou chlad.	Min. cena	85,00	82,00	82,00	82,00	
	Max. cena	92,00	92,00	92,00	92,00	
	Priemer. cena	87,67	87,33	87,50	88,32	-0,82
	Priem. očkak. cena	87,67	87,33	87,50	88,32	
Kuracie stehná spodné s kosťou chladené	Min. cena	73,00	67,00	67,00	67,00	
	Max. cena	80,00	76,00	80,00	80,00	
	Priemer. cena	75,33	73,00	74,17	74,17	
	Priem. očkak. cena	75,33	73,00	74,17	74,17	

Oblasti trhu: Zso - západoslovenská oblasť (Bratislavský, Trnavský, Trenčiansky, Nitriansky kraj), Sso - stredoslovenská oblasť (Žilinský, Banskobystrický kraj), Vso - východoslovenská oblasť (Prešovský a Košický kraj),

*1 - neuvedené (menej ako 3 údaje)

Odbytové ceny hydiny a hydínových výrobkov od spracovateľov

Ceny zisťované v dňoch 2. 12. – 4. 12. 2002 za 48. týždeň

Ceny sa uvádzajú v Sk/kg bez DPH

Názov produktu	Cena	Zso	Sso a Vso	SR 48. týž.	SR 46. týž.	Vývoj
Kuracie krídla chlad.	Min. cena	52,00	55,00	52,00	55,00	-3,00
	Max. cena	56,00	60,00	60,00	60,00	
	Priemer. cena	54,33	58,00	56,17	56,67	-0,50
	Priem. očak. cena	54,33	58,00	56,17	56,67	
Kuracie rezne chlad.	Min. cena	146,00	147,00	146,00	137,00	9,00
	Max. cena	152,00	154,00	154,00	154,00	
	Priemer. cena	149,33	150,33	149,83	147,50	2,33
	Priem. očak. cena	149,33	150,33	149,83	147,50	
Kuracia drobková zmes chlad.	Min. cena	25,00	*1	25,00	25,00	
	Max. cena	56,00		56,00	56,00	
	Priemer. cena	40,00		48,00	48,00	
	Priem. očak. cena	40,00		48,00	48,00	
Kuracie pečienky chlad.	Min. cena	83,00	85,00	83,00	83,00	
	Max. cena	92,00	89,00	92,00	92,00	
	Priemer. cena	87,50	87,00	87,25	87,25	
	Priem. očak. cena	87,50	87,00	87,25	87,25	
Kuracie žalúdky chlad.	Min. cena	40,00	*1	40,00	40,00	
	Max. cena	44,00		49,00	49,00	
	Priemer. cena	42,00		45,50	45,50	
	Priem. očak. cena	42,00		45,50	45,50	
Kuracie srdcia chlad.	Min. cena	*1	49,00	40,00	40,00	
	Max. cena		51,00	51,00	51,00	
	Priemer. cena		50,00	45,25	45,25	
	Priem. očak. cena		50,00	45,25	45,25	
Kuracie prsia s kosťou mraz.	Min. cena	100,00	97,00	97,00	97,00	
	Max. cena	104,00	108,00	108,00	108,00	
	Priemer. cena	102,33	101,67	102,00	102,50	-0,50
	Priem. očak. cena	102,33	101,67	102,00	102,50	
Kuracie stehná mraz.	Min. cena	67,00	71,00	67,00	70,00	-3,00
	Max. cena	85,00	78,00	85,00	85,00	
	Priemer. cena	76,00	74,75	75,38	75,75	-0,38
	Priem. očak. cena	76,00	74,75	75,38	75,75	
Kuracie stehná horné s kosťou a kožou mrazené	Min. cena	82,00	70,00	70,00	70,00	
	Max. cena	95,00	89,00	95,00	95,00	
	Priemer. cena	87,75	79,25	83,50	83,88	-0,38
	Priem. očak. cena	87,75	79,25	83,50	83,88	
Kuracie stehná spodné s kožou mraz.	Min. cena	70,00	68,00	68,00	68,00	
	Max. cena	80,00	82,00	82,00	82,00	
	Priemer. cena	74,50	75,75	75,13	75,13	
	Priem. očak. cena	74,50	75,75	75,13	75,13	

Oblasť trhu: Zso - západoslovenská oblasť (Bratislavský, Trnavský, Trenčiansky a Nitriansky kraj), Sso - stredoslovenská oblasť (Žilinský a Banskobystrický kraj), Vso - východoslovenská oblasť (Prešovský a Košický kraj),

*1 - neuvedené (menej ako 3 údaje)

Odbytové ceny hydiny a hydinových výrobkov od spracovateľov

Ceny zisťované v dňoch 2. 12.- 4. 12. 2002 za 48. týždeň

Ceny sa uvádzajú v Sk/kg bez DPH

Názov produktu	Cena	Zso	Vso	SR 48. týž.	SR 46. týž.	Vývoj
Kuracie krídla mrazené	Min. cena	52,00	55,00	52,00	52,00	
	Max. cena	55,00	59,00	59,00	59,00	
	Priemer. cena	53,00	56,75	54,88	54,88	
	Priem. očak. cena	53,00	56,75	54,88	54,88	
Kuracie rezne mrazené	Min. cena	145,00	140,00	140,00	136,00	4,00
	Max. cena	147,00	149,00	149,00	149,00	
	Priemer. cena	145,50	144,50	145,00	143,88	1,13
	Priem. očak. cena	145,50	144,50	145,00	143,88	
Kuracia drobková zmes mraz.	Min. cena	24,00	32,00	24,00	24,00	
	Max. cena	53,00	54,00	54,00	54,00	
	Priemer. cena	36,25	43,00	39,63	39,63	
	Priem. očak. cena	36,25	43,00	39,63	39,63	
Kuracie pečienky mrazené	Min. cena	80,00	74,00	74,00	74,00	
	Max. cena	95,00	88,00	95,00	95,00	
	Priemer. cena	88,33	82,00	85,17	85,17	
	Priem. očak. cena	88,33	82,00	85,17	85,17	
Kuracie žalúdky mrazené	Min. cena	38,00	34,00	34,00	34,00	
	Max. cena	50,00	52,00	52,00	52,00	
	Priemer. cena	41,75	43,25	42,50	42,50	
	Priem. očak. cena	41,75	43,25	42,50	42,50	
Kuracie srdcia mrazené	Min. cena	38,00	34,00	34,00	34,00	
	Max. cena	59,00	52,00	59,00	59,00	
	Priemer. cena	43,25	44,50	43,88	43,88	
	Priem. očak. cena	43,25	44,50	43,88	43,88	
Morčie prsia bez kosti a kože chladené	Min. cena	149,00	169,00	149,00	148,00	1,00
	Max. cena	152,00	169,00	169,00	169,00	
	Priemer. cena	150,50	169,00	159,75	159,50	0,25
	Priem. očak. cena	150,50	169,00	159,75	159,50	
Morčie stehno horné s kosťou a kožou chladené	Min. cena	94,00	*1	94,00	92,00	2,00
	Max. cena	97,00		113,00	113,00	
	Priemer. cena	95,50		104,25	103,75	0,50
	Priem. očak. cena	95,50		104,25	103,75	
Morčie stehno spodné s kosťou a kožou chladené	Min. cena	52,00	*1	52,00	50,00	2,00
	Max. cena	56,00		69,00	69,00	
	Priemer. cena	54,00		61,50	61,00	0,50
	Priem. očak. cena	54,00		61,50	61,00	
Morčie prsia bez kosti a kože mrazené	Min. cena	145,00	140,00	140,00	140,00	
	Max. cena	170,00	172,00	172,00	172,00	
	Priemer. cena	155,00	162,75	158,88	157,63	1,25
	Priem. očak. cena	155,00	162,75	158,88	157,63	
Morčie stehno horné s kosťou a kožou mrazené	Min. cena	92,00	92,00	92,00	92,00	
	Max. cena	94,00	113,00	113,00	113,00	
	Priemer. cena	93,00	102,67	97,83	97,83	
	Priem. očak. cena	93,00	102,67	97,83	97,83	

Oblasť trhu: Zso - západoslovenská oblasť (Bratislavský, Trnavský, Trenčiansky a Nitriansky kraj), Sso - stredoslovenská oblasť (Žilinský a Banskobystrický kraj), Vso - východoslovenská oblasť (Prešovský a Košický kraj), 1* - neuvedené (menej ako 3 údaje)

Odbytové ceny hydiny a hydínových výrobkov od spracovateľov

Ceny zisťované v dňoch 2. 12. – 4. 12. 2002 za 48. týždeň

Ceny sa uvádzajú v Sk/kg bez DPH

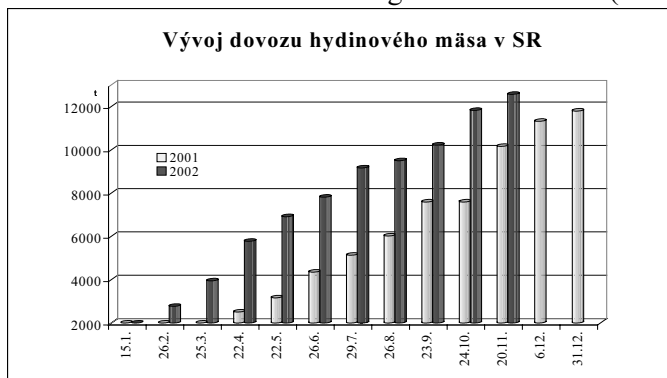
Názov produktu	Cena	Zso	Sso a Vso	SR 48. týž.	SR 46. týž.	Vývoj
Morčie stehno spodné s kosťou a kožou mrazené	Min. cena	50,00	48,00	48,00	48,00	
	Max. cena	53,00	69,00	69,00	69,00	
	Priemer. cena	51,00	58,75	54,88	54,88	
	Priem. očak. cena	51,00	58,75	54,88	54,88	
Morčia polievková zmes mrazená	Min. cena	22,00	27,00	22,00	22,00	
	Max. cena	31,00	40,00	40,00	40,00	
	Priemer. cena	27,33	35,50	31,42	31,42	
	Priem. očak. cena	27,33	35,50	31,42	31,42	
Morčie pečienky mrazené	Min. cena	95,00	*1	95,00	95,00	
	Max. cena	116,00		121,00	121,00	
	Priemer. cena	105,50		113,25	113,25	
	Priem. očak. cena	105,50		113,25	113,25	
Morčie žalúdky mrazené	Min. cena	55,00	*1	55,00	55,00	
	Max. cena	60,00		79,00	79,00	
	Priemer. cena	57,50		68,25	68,25	
	Priem. očak. cena	57,50		68,25	68,25	
Hydinová tlačienka	Min. cena	96,00	90,00	90,00	90,00	
	Max. cena	104,00	96,00	104,00	104,00	
	Priemer. cena	100,00	93,50	96,75	96,75	
	Priem. očak. cena	100,00	93,50	96,75	96,75	
Kuracie stehná údené	Min. cena	*1	95,00	95,00	95,00	
	Max. cena		126,00	126,00	126,00	
	Priemer. cena		106,33	103,17	103,17	
	Priem. očak. cena		106,33	103,17	103,17	
Kuracia šunka	Min. cena	120,00	137,00	120,00	120,00	
	Max. cena	158,00	150,00	158,00	158,00	
	Priemer. cena	139,33	142,33	140,83	140,83	
	Priem. očak. cena	139,33	142,33	140,83	140,83	
Morčacia šunka	Min. cena	120,00	130,00	120,00	120,00	
	Max. cena	153,00	175,00	175,00	175,00	
	Priemer. cena	138,33	152,50	145,42	145,42	
	Priem. očak. cena	138,33	152,50	145,42	145,42	
Jemné párky	Min. cena	62,00	62,00	62,00	62,00	
	Max. cena	75,00	69,00	75,00	75,00	
	Priemer. cena	68,33	64,75	66,54	66,54	
	Priem. očak. cena	68,33	64,75	66,54	66,54	
Bratislavská hydínová saláma	Min. cena	85,00	82,00	82,00	82,00	
	Max. cena	97,00	90,00	97,00	97,00	
	Priemer. cena	90,50	86,33	88,42	88,42	
	Priem. očak. cena	90,50	86,33	88,42	88,42	

Oblasti trhu: Zso - západoslovenská oblasť (Bratislavský, Trnavský, Trenčiansky a Nitriansky kraj), Sso - stredoslovenská oblasť (Žilinský a Banskobystrický kraj), Vso - východoslovenská oblasť (Prešovský a Košický kraj),

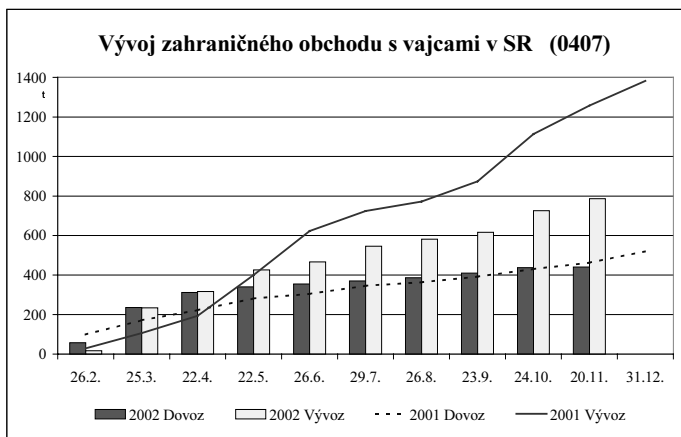
1* - neuvedené (menej ako 3 údaje)

Zahraničný obchod (18. 11. - 2. 12. 2002)

Živá hydina – V období od 18. 11. do 2. 12. 2002 sa na Slovensko *doviezlo* 136 t živej hydiny (1 093,8 tis. kusov), celý objem dovozu pochádzal z Českej republiky. Hydiny druhu *Gallus domesticus* s hmotnosťou väčšou ako 2 000 g sme doviezli 1 t (150 kusov), čo bolo oproti predchádzajúcemu obdobiu menej o 7 ton. Dodávateľom bola opäť Česká republika. Import ostatnej živej hydiny predstavoval 89 t (7 938 kusov). Za uvedené obdobie sme *vyviezli* 193,1 tis. kusov živej hydiny. Od začiatku roka do 2. 12. 2002 vzrástol dovoz živej hydiny na 23,978 mil. kusov. Najväčším dodávateľom bola Česká republika, odkiaľ na Slovensko smerovalo 22,9 mil. kusov. Za to isté obdobie sme vyviezli 3 944,6 tis. kusov živej hydiny. V obchodovaní so živou hydinou sa pasívne saldo prehĺbilo na –355,7 mil. Sk.



Od 18. 11. do 2. 12. 2002 sme *doviezli* 769 ton **hydínového mäsa** za 49,6 mil. Sk. Najviac, 288 ton sa doviezlo mrazeného deleného mäsa a drobov. Celých mrazených kohútov a sliepok sa priviezlo 208 t. Delené kusy a droby, čerstvé alebo chladené z hydiny *Gallus domesticus* sme doviezli 17 t. *Vyviezli* sme 41 ton hydínového mäsa. Od začiatku roka tak dovoz hydínového mäsa stúpol na 13,3 tis. ton. Najväčší podiel na dovoze má (7,6 tis. t) mrazené delené mäso a droby. *Vyviezli* sme pritom len 3,5 tis. t hydínového mäsa, čo nepriaznivo ovplyvnilo celkovú bilanciu zahraničného obchodu s hydínovým mäsom. Záporné saldo sa vyšplhalo na hodnotu –461,7 mil. Sk.



Vtáčích vajec v škrupinách, čerstvých konzervovaných alebo varených (od 18.11. do 2. 12.) sa *vyviezlo* 272,3 tis. kusov, pričom sme doviezli 66,2 tis. kusov vajec. Od začiatku roka sa tak hodnota kladného salda zvýšila na 9,3 mil. Sk.

Za posledné dva týždne sa doviezlo 21 t **vaječnej hmoty**, čo je dvojnásobne viac oproti predchádzajúcemu obdobiu (10 t). Vývoz sa v uvedenom období nerealizoval. Pasívne saldo sa v obchodovaní s vaječnou hmotou od začiatku roka prehĺbilo na –35,5 mil. Sk.

ATIS

Zahraničný obchod s hydinou a vajcami v SR

0105 Živá hydina spolu	DOVOZ				VÝVOZ			
	Počet tis. ks	Hmot. t	Priem. hm. kg/ks	Jedn. cena Sk/ks	Počet tis. ks	Hmot. t	Priem. hm. kg/ks	Jedn. cena Sk/ks
1. 1. - 2. 12. 02	23 978	3 524	0,147	19,36	3 945	161	0,041	27,49
0207 Hydínové mäso	Hmotnosť v t		Jedn. cena Sk/kg		Hmotnosť v t		Jedn. cena Sk/kg	
	1. 1. - 2. 12. 02		13 332		51,72		3 508	
1. 1. - 2. 12. 02		Počet v tis. ks	Hmotnosť v t	v tis. Sk	Počet v tis. ks	Hmotnosť v t	v tis. Sk	
0407 Vajcia		7 865	444	46 689	12 126	805	55 977	
0408 Vaječ. hmota		-	256	36 470		6	980	

Zdroj: Colná statistika SR Pozn.: CR SR podľa colných deklarácií spätne aktualizuje údaje v colnej štatistike

Ceny hydiny a vajec na trhoch EÚ

Priemerné ceny producentov v EÚ

Trh s brojlermi bol v období od 8. novembra. do 22. relatívne stabilný.

Na nemeckom (71,- EUR/100 kg ž. hm.), holandskom (67,- EUR/100 kg ž. hm.) a francúzskom (84,-EUR/100 kg ž. hm.) trhu sa ceny brojlerov od polovice októbra držia. V Belgicku sa cena brojlerov (58,00 EUR/100 kg ž. hmotnosti) oslabila (-6,5 percent). Mierne posilnenie ceny (+0,5 %) zaznamenali na trhu vo Veľkej Británii (75,68 EUR/100 kg ž. hm.). V Taliansku stúpili ceny brojlerov z 86,00 na 87,00 EUR/100 kg ž. hm. V Dánsku sa tiež cena brojlerov mierne zvýšila (+1,8 percent) na 54,94 EUR/100 kg ž. hm., ale stále je najnižšia zo sledovaných krajín EÚ. Najdrahšie predávajú kur-

čatá španielski výrobcovia (97,92 EUR/100 kg ž. hm.).

V tom istom sledovanom období (od 8. do 22. 11.) sa ceny vajec na trhu EÚ naďalej upevňovali s výnimkou talianskeho trhu, kde sa vajíčka oslabili (-10,4 %) z 8,93 na 8,00 EUR/100 ks. V Belgicku (+2,9 %) stúpila cena vajec na 4,98 EUR/ 100 ks. Na francúzskom trhu sa cena vajec posilnila o 3,4 % na 5,75 EUR/100 ks. V Nemecku vzrástla cena vajec o 4,5 % na 6,34 EUR/100 ks. Najviac zdraželi vajcia (+7,1 %) v Holandsku (4,51 EUR/100 ks), no napriek tomu sú stále holandské vajcia najlacnejšie zo sledovaných trhov EÚ.

ATIS

Priemerné ceny kurčiat a vajec v EÚ

	Ceny v EUR/100 kg živ. hmot.			Zmena za 2 týždne	Cena Sk/kg
	8. 11. 02	15. 11. 02	22. 11. 02	%	22. 11. 02

Brojlerý

V. Británia	75,34	75,69	75,68	0,45	31,35
Nemecko	71,00	71,00	71,00	0,00	29,41
Holandsko	67,00	67,00	67,00	0,00	27,76
Belgicko	62,00	60,00	58,00	-6,45	24,03
Francúzsko	84,00	84,00	84,00	0,00	34,80
Taliansko	86,00	86,00	87,00	1,16	36,04
Dánsko	53,97	54,00	54,94	1,80	22,76
Španielsko			97,92		40,60

	Ceny v EUR/100 kus			Zmena za 2 týždne	Cena Sk/ks
	8. 11. 02	15. 11. 02	22. 11. 02	%	22. 11. 02

Vajcia

V. Británia	4,73	4,75	4,75	0,42	1,97
Nemecko	6,07	6,15	6,34	4,45	2,63
Holandsko	4,21	4,36	4,51	7,13	1,87
Belgicko	4,84	4,83	4,98	2,89	2,06
Francúzsko	5,90	5,95	6,10	3,39	2,53
Taliansko	8,93	8,10	8,00	-10,41	3,31
Dánsko		8,93	8,93		3,70
Španielsko			8,58		3,55

Poznámky k cenám:

Prepočet kurzom NBS, kurz zo dňa 22. 11. 2002

Výkrmové kurčatá: Priemerné týždenné ceny v Anglicku a Walese, celoštátne priemerné ceny výrobcov v Nemecku, Holandsku, Taliansku, Dánsku. Ceny výrobcov vyrátané z trhových cien v Belgicku (Deinze) a Francúzsku (Paríž). **Vajcia:** Veľká Británia: Balené producentom. Nemecko na kg, Francúzsko Taliansko: veľkoobchodné ceny. Holandsko, Belgicko: ceny výrobcov. Dánsko: ceny výrobcov. Nemecko: stredná veľkosť. Holandsko, Belgicko, Francúzsko, Taliansko: veľké, Španielsko na 12 ks balenie: veľké.

Česká republika
Nákup hydiny za mesiac október 2002

Názov	Nakúpené spolu v kg živej hmotnosti		
	okt. 2002	sept. 2002	okt. 2001
Kurčatá	24 216 279	21 197 015	24 120 244
Sliepky	599 045	703 991	477 606
Morky	1 885 945	1 837 977	2 439 043
Kačice	491 121	539 325	592 703
Husi	¹⁾	¹⁾	¹⁾
Hydina spolu	27 192 390 ²⁾	24 278 308 ²⁾	27 629 596 ²⁾

¹⁾nedostatočný počet respondentov

²⁾nákup hydiny spolu - bez údajov označených indexom ¹⁾
Zásoby hydiny a hydinových výrobkov na konci mesiaca

Názov	Množstvo v kg		
	okt. 2002	sept. 2002	okt. 2001
Kurčatá	2 932 570	2 708 565	2 995 852
Sliepky	952 958	1 139 294	313 591
Morky	70 014	61 582	35 624
Kačice	465 848	497 457	402 716
Husi	8 663	34 598	70 849
Hydina spolu	4 430 053	4 441 496	3 818 632

¹⁾nedostatočný počet respondentov

²⁾nákup hydiny spolu - bez údajov označených indexom ¹⁾

Názov	Množstvo v kg		
	okt. 2002	sept. 2002	okt. 2001
Hydina del. a porcov.	3 588 843	3 602 055	5 000 310
Hydinové droby	778 271	572 881	598 904
Hydinové polotovary	586 088	434 935	509 763

Predaj hydiny v na vnútornom trhu (bez exportu a predaja iným spracovateľom hydinového mäsa):

Názov	Predané v kg		
	okt. 2002	sept. 2002	okt. 2001
Hydina nedelená	8 790 962	9 056 641	7 980 774
z toho: kurčatá	7 769 903	7 625 659	6 948 785
sliepky	350 283	641 044	365 130
morky	160 354	115 999	156 291
kačice	477 568	627 440	413 106
husi	32 854	46 499	97 462

Ceny výrobcov

Názov	Cena v Kč za kg		
	okt. 2002	sept. 2002	okt. 2001
Kurča pit. 1. ak. chl.	39,70	40,23	53,29
Kurča pit. 1. ak. mr.	37,90	37,88	51,45
Sliepka pit. 1. ak. mr.	23,87	22,98	30,94
Morka pit. 1. ak. chl.	58,69	55,58	67,49
Morka pit. 1. ak. mr.	80,17	60,91	83,92
Kačica pit. 1. ak. mr.	62,14	60,25	62,30
Hus pit. 1. ak. mr.	93,93	86,60	89,11

Zdroj: MZe, Odbor statistických a informačných služieb

Česká republika – trh vajec
Ceny poľnohospodárskych výrobcov vajec v ČR – priemer za október 2002 *v Kč/ks (bez DPH)*

Trieda	Cena	Stredné Čechy	Severovýchod	Severozápad	Juhozápad	Juhovýchod	Stredná Morava	Ostravsko	ČR
S	Min. priem. cena	1,15	0,96	1,12	0,80	1,30	*	*	0,80
	Max. priem. cena	1,45	1,71	1,40	1,50	1,52			1,71
	Priemer. cena	1,24	1,36	1,21	1,22	1,36			1,25
	Zmena k júnu	+ 0,25	+ 0,13	+ 0,10	+ 0,08	+ 0,31			+ 0,16
M	Min. priem. cena	1,50	1,60	1,45	1,15	1,59	*	*	1,15
	Max. priem. cena	1,95	1,72	1,69	1,70	1,68			1,95
	Priemer. cena	1,69	1,64	1,55	1,60	1,64			1,62
	Zmena k júnu	+ 0,27	+ 0,08	+ 0,20	+ 0,09	+ 0,20			+ 0,17
L	Min. priem. cena	1,56	1,49	1,53	1,55	1,55	*	*	1,49
	Max. priem. cena	2,25	1,73	1,63	1,75	1,75			2,25
	Priemer. cena	1,79	1,66	1,58	1,67	1,65			1,67
	Zmena k júnu	+ 0,20	+ 0,12	+ 0,15	+ 0,06	+ 0,08			+ 0,11
Ostatné	Min. priem. cena	1,32	1,46	1,51	1,60	*	*	*	1,32
	Max. priem. cena	1,98	1,63	1,74	2,40				2,40
	Priemer. cena	1,70	1,57	1,59	1,77				1,64
	Zmena k júnu	+ 0,22	+ 0,14	+ 0,19	+ 0,17				+ 0,20
Priemer	Min. priem. cena	1,50	1,50	1,43	1,34	1,58	*	*	1,34
	Max. priem. cena	1,98	1,71	1,61	1,73	1,68			1,98
	Priemer. cena	1,67	1,58	1,51	1,61	1,63			1,60
	Zmena k júnu	+ 0,22	+ 0,09	+ 0,18	+ 0,13	+ 0,23			+ 0,17

Pozn.: ostatné vajcia = netriedené a hmotnostná skupina XL, * *neuvedené (menej ako tri údaje)*

Stredné Čechy - Praha, Stredočeský kraj, **Severovýchod** - Liberecký, Královohradecký, Pardubický kraj, **Severozápad** - Ústecký, Karlovarský kraj, **Juhozápad** - Plzeňský, Budejovický kraj, **Juhovýchod** - Jihlavský, Brněnský kraj, **Středná Morava** - Olomoucký, Zlínský kraj, **Ostravsko** - Ostravský kraj

TIS^{CR} SZIF

Priemerné spotrebiteľské ceny vajec v 45. a 46. týždni 2002
v Kč/10 ks (s DPH)

Kraj	45. týždeň	46. týždeň	Rozdiel	Kraj	45. týždeň	46. týždeň	Rozdiel
Praha	22,80	23,04	+ 0,24	Pardubický	21,78	22,12	+ 0,34
Stredočeský	22,94	22,86	- 0,08	Jihlavský	23,12	23,12	0,00
Budejovický	23,03	23,03	0,00	Brněnský	23,27	23,77	+ 0,50
Plzeňský	22,93	22,93	0,00	Olomoucký	23,08	23,30	+ 0,22
Karlovarský	22,52	22,52	0,00	Zlínský	21,86	21,86	0,00
Ústecký	22,20	22,47	+ 0,27	Ostravský	23,17	23,17	0,00
Liberecký	22,26	22,43	+ 0,17	Česká republika	22,71	22,83	+ 0,12
Královohradecký	23,00	23,00	0,00				

TIS^{CR} SZIF

Priemerné ceny výrobcov krmnej zmesi pre nosnice v ČR
Kč/t

	I.	II.	III.	IV.	V.	VI.	VII.	VIII.	IX.	X.	XI.	XII.
2000	5 355	5 356	5 479	5 564	5 708	5 824	5 907	6 061	6 019	6 070	6 226	6 304
2001	6 468	6 542	6 523	6 489	6 477	6 426	6 446	6 492	6 436	6 437	6 439	6 376
2002	6 348	6 214	6 155	6 123	6 117	5 962	5 899	5 821	5 603			

TIS^{CR} SZIF

Francúzsko: Nižší export hydinového mäsa

V Dolnom Sasku odhalil test u jedného výrobcu prítomnosť DDT (do 0,03 mg/kg) v morčacom mäse.

Kvôli oživeniu prostredia a pôdy bolo v Nemecku zakázané DDT od roku 1990. Maximálna prípustná dávka je 1 mg/kg tuku alebo 0,1 mg/kg čerstvej hmotnosti. Ďalší výskum ukázal na zvýše-

né DDT v krmive moriek. Kontaminované krmivo bolo skonfiškované a ďalšie použitie zakázané. Výskum pôvodnej kontaminácie krmiva pokračuje vo fabrike v Dolnom Sasku. Podľa tejto správy však DDT nepredstavuje žiadne riziko pre zvieratá ani ľudí.

ATIS/ZMP

EÚ: Viac sa doviezlo soleného hydinového mäsa z Brazílie, menej z Thajska

V minulom roku sa do EÚ doviezol významný objem soleného hydinového mäsa. Zásluhou výhodného cla sa dovážaný tovar dostal na trhoch EÚ pod tlak.

Thajská hydina sa nepresadila na trhoch EÚ, čo bola reakcia na sprísnenú kontrolu thajského hydinového mäsa na nitrofurán. Ale už predtým sa import hydiny zmiernil. Z Brazílie sa doviezlo výrazne viac. Najmä do Veľkej Británie sa dovoz viac ako 2,5-krát zvýšil oproti minulému roku.

Import soleného hydinového mäsa			
I.-V. mesiac	2001	2002	± %
Dovoz z Thajska			
V. Británia	5 364	3 843	-28
Nemecko	18 821	11 069	-41
Holandsko	9 977	1 429	-86
Dovoz z Brazílie			
V. Británia	5 134	14 279	+178
Nemecko	32 167	32 312	0
Taliansko	2 040	3 009	+48
Holandsko	14 071	4 242	-70

Zdroj: EUROSTAT

ATIS/AgE

Mexiko: Ochrana domácich výrobcov

Mexická vláda zvažuje garanciu na dovoz prečlených kuracích nôh a stehien z USA na budúci rok, keď sa zrušia obchodné bariéry. Minister obchodu skúma meritum požiadavky Únie hydinárov, ktorá sa obáva, že domáca výroba kurčiat bude

vážne poškodená, keď liberalizácia obchodu v rámci územia NAFTA povolí ďalší dovoz. Mexiko, veľký výrobca kurčiat, zaviedlo clo vo výške 49,4 percent na kuracie stehná z USA. Táto daň v januári 2003 klesne na nulu.

ATIS/AgE

Veľkoobchodné ceny vajíec v Rakúsku

Dátum	44. týž. 2002	45. týž. 2002	46. týž. 2002	Zmena za 2 týždne	Cena 46. týždeň
Trieda	EUR/100kusov			%	Sk/100 kusov
XL	8,26	8,28	8,30	0,48	342,74
L	6,61	6,63	6,74	1,97	278,32
M	5,80	6,01	6,10	5,17	251,89
S	5,03	5,13	5,19	3,18	214,32

Zdroj: Eier und Geflügel, AMA

Kurz NBS zo dňa 11. 11. 2002 1 EUR = 41,294SKK

Ceny hydiny v Rakúsku

SLIEPKY (EUR/kg)

Dátum	3. 11. 02	10. 11. 02	17. 11. 02	Zmena za 2 týždne v %	Cena v Sk/kg 17. 11. 02
S drobami	1,97	1,95	1,93	-2,03	80,22
Bez drobov	2,16	2,10	2,11	-2,31	87,70

SLIEPKY balenie na táckach (EUR/kg)

Dátum	13. 10. 02	20. 10. 02	27. 10. 02	Zmena za 2 týždne v %	Cena v Sk/kg 17. 11. 02
S drobami	2,21	2,18	2,18	-1,36	90,61
Bez drobov	2,33	2,36	2,35	0,86	97,68

MORČACIE PRSIA vákuovo balené (EUR/kg)

Dátum	13. 10. 02	20. 10. 02	27. 10. 02	Zmena za 2 týždne v %	Cena v Sk/kg 17. 11. 02
úprava na filé	5,90	5,87	5,95	0,85	247,31

Zdroj: Eier und Geflügel, AMA

Kurz NBS zo dňa 18. 11. 2002 1 EUR = 41,564 SKK

Nemecko
Priemerné nákupné ceny hydiny

Dátum	44. týždeň	45. týždeň	46. týždeň	Zmena za 2 týždne	45. týždeň
	EUR/kg			%	Sk/kg
Jatočné kurčatá do 1 500 g	0,71	0,71	0,71	0,00	29,51
Jatočné kurčatá do 1 700 g	0,67	0,67	0,67	0,00	27,85
Sliepky 1 700 -1 900 g	0,04	0,04	0,04	0,00	1,66
Morka 8,5 kg	0,89	0,89	0,89	0,00	36,75
Moriak 18,5 kg	0,97	0,97	0,97	0,00	40,06

Zdroj: ZMP

Kurz NBS zo dňa 18. 11. 2002 1 EUR= 41,564 SKK

Priemerné odbytové ceny hydiny

Dátum	44. týždeň	45. týždeň	46. týždeň	Zmena za 2 týždne	45. týždeň
	EUR/kg			%	Sk/kg
Kurčatá mraz. do 1 050 g	1,31	1,31	1,31	0,00	54,45
Kurčatá mraz. nad 1 100 g	1,31	1,31	1,31	0,00	54,45
Sliepky mraz. do 1 300 g	0,96	0,96	0,96	0,00	39,90
Sliepky mraz. nad 2 000 g	1,12	1,12	1,12	0,00	46,25

Zdroj: ZMP

Kurz NBS zo dňa 18. 11. 2002 1 EUR= 41,564 SKK

Spotrebiteľské ceny hydínového mäsa

Dátum	42. týždeň	43. týždeň	44. týždeň	Zmena za 2 týždne	44. týždeň
	EUR/kg			%	Sk/kg
Kuracie mäso čerstvé na - pečenie	3,24	3,38	3,33	2,78	137,51
- chladené	1,85	1,83	1,82	-1,62	75,16
Kuracie rezne - čerstvé	8,02	8,06	7,86	-2,00	324,57
Morčacie rezne - čerstvé	7,57	7,51	7,68	1,45	317,14

Zdroj: ZMP

Kurz NBS zo dňa 11. 11. 2002 1 EUR = 41,294 SKK

Producentské ceny hydiny a vajec v krajinách SVE

(Jatočné kurčatá EUR/1 kg ž. hm., Vajcia v EUR/100 ks)

	Rusko		Bulharsko		Estónsko		Nemecko		Rakúsko	
	Cena	Týždeň	Cena	Týždeň	Cena	Týždeň	Cena	Týždeň	Cena	Týždeň
Kurčatá	153,60	30.	0,78	44.	1,78	48.	0,70	48.	-	-
Vajcia*	-	-	6,27	44.	6,62	48.	7,09	48.	6,89	48.
	ČR		Lotyšsko		Macedónsko		Poľsko		Slovensko	
	Cena	Týždeň	Cena	Týždeň	Cena	Týždeň	Cena	Týždeň	Cena	Týždeň
Kurčatá	0,66	46.	1,51	42.	-	-			0,71	48.
Vajcia	-	46.	5,50	42.	9,32	37.	15,99	42.	5,93	48.

Zdroj: International Market Data Exchange – ZMP Berlin

Kurz EUR k 4. 11. 2002 EUR = 41,465 SKK

Vydavateľ: VÚEPP Agrárne trhové informácie Slovenska Trenčianska 55 824 80 Bratislava	Zodpovedný pracovník: RNDr. Marta Vašková, CSc. Telef: 02/58 243 352 Fax: 02/53 417 870 02/53 418 147 e-mail: vaskova@vuepp.sk	Rozmnožovanie a využívanie informácií je možné len po písomnej dohode s ATIS. Všetky trhové informácie sú spracované s najväčšou starostlivosťou. Informácie obsiahnuté v tomto materiáli sa zakladajú na informačných zdrojoch, o ktorých sme presvedčení, že sú hodnoverné.
Za správnosť a úplnosť uvádzaných informácií sa VUEPP – ATIS nezaručuje, ako aj nezodpovedá za žiadne škody vzniknuté na základe ich využívania.		