

Vydavateľ :

VÚEPP - ATIS

Trenčianska 55

824 80 Bratislava

Telef. a fax. č.:

Telefón: **02 / 58 243 351**

Fax: **02 / 53 418 147**

e-mail: atis@vuepp.sk

ATIS na INTERNETE

www.vuepp.sk/atis

V tomto čísle :

1. Ponuka a odbyt v decembri
Odbytová cena Eidamu o 7 % nižšia ako predvlani
2. Vývoj nákupných cien surového kravského mlieka
- 3.-5. Odbytové ceny mlieka a mliečnych výrobkov
6. Nákupná cena mlieka 1. triedy o 8,5 % vyššia ako v decembri 2001
7. Ceny masla vo vybraných štátoch Európskej únie
8. Ceny masla v Európe stagnujú
9. Nákupné ceny mlieka v ČR
Z Francúzska sa vyviezlo viac sušeného mlieka
10. Nákupné ceny kravského mlieka v Maďarsku
11. Zahrančný obchod s mliekom a mliečnymi výrobkami v SR
Syry sú v Čechách obľúbené

Vývoj odbytových cien

Mlieko polotučné PE vrecká	↗
Mlieko polotučné trvanlivé	↗
Maslo 250 g	↗
Smotana 16 %	↓
Eidam 45 %	↓
Sušené odtučnené mlieko	↗

ISSN 1335-3004



Ponuka a odbyt v decembri

Mlieko – cena polotučného mlieka v PE vreckách klesla o 0,2 percent, výrazne zdraželo trvanlivé plnotučné mlieko.

Jogurty – ceny jogurtov sa vyvíjali nejednotne. Upevnila sa cena bieleho jogurtu: smotanového o 0,3 % a s obsahom tuku do 45 g/l o 0,7 %.

Smotany – ceny smotany sa znížili od 0,7 do 3,6 %, najvýraznejšie klesla cena sladkej 12 % smotany (-3,6 %).

Syry – oslabili sa ceny Eidamu od 1,7 do 6,5 %. Moravský bochník zdražel o 2,1 %.

Maslo – maslo v 250 g balení zlacnelo o 0,2 %, cena masla v blokoch sa upevnila o 2%.

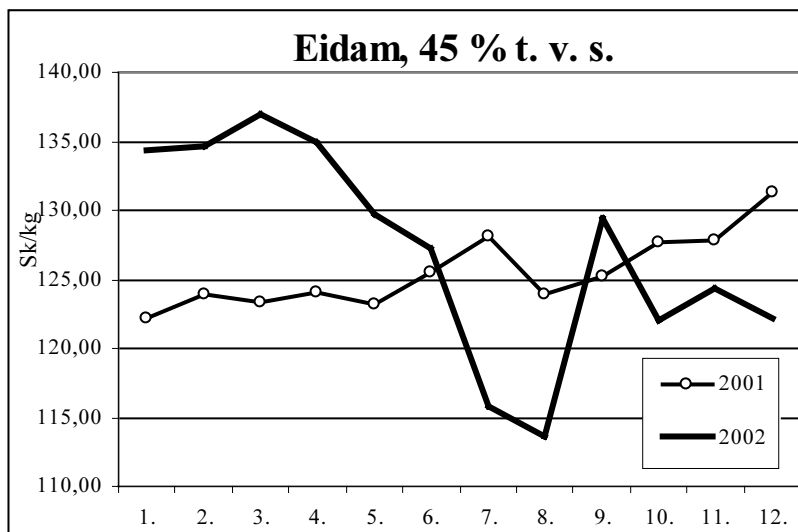
Sušené mlieko – oživenie ceny nastalo pri sušenom plnotučnom mlieku (23,5 %) aj pri sušenom odtučnenom mlieku (2,7 %).

ATIS

Odbytová cena Eidamu o 7 % nižšia ako predvlani

Odbytová cena Eidamu zaznamenala minulý rok výrazne opačný cenový trend ako v roku 2001. Kým v roku 2001 mala cena od začiatku roka do júla stúpajúci trend, minulý rok mala až do augusta oveľa dramatickejší, klesajúci priebeh. Po prechodnom oživení v septembri sa cena opäť oslabila a do konca roku 2002 zostala na úrovni nižšej ako v roku 2001.

Cenový vývoj Eidamu sa bude odvíjať predovšetkým od dopytu na domácom trhu, ktorý bude závisieť od správania sa spotrebiteľov po zvýšení DPH na 14 %. Ceny Eidamu na zahraničných trhoch sú stabilné, zatiaľ nenastalo ich žiadne výrazné oživenie.



Graf: ATIS

Nákupné ceny mlieka od producentov v decembri
Ceny zisťované v dňoch 13. - 15. 1. 2003
Ceny sa uvádzajú v Sk/l bez DPH

Názov produktu		Základná cena (Sk/l)			Obsah tuku (g/l)	Obsah bielkovín (g/l)	Cena (Sk/l)		
		Min.	Max.	Priem.			Min.	Max.	Priem.
Surové kravské mlieko Q. trieda	Otz	9,30	9,30	9,30	37,24	32,91	9,27	10,51	9,82
	Ots	9,30	9,80	9,37	38,61	33,15	9,30	11,85	9,71
	Otv	9,30	9,50	9,37	37,51	34,12	9,66	10,11	9,81
	SR spolu	9,30	9,80	9,35	37,79	33,39	9,27	11,85	9,78
	Predch. obd.	9,30	9,30	9,30	37,67	33,46	9,20	11,92	9,79
	Vývoj		0,50	0,05	0,12	-0,07	0,07	-0,06	-0,01
	Vývoj %		5,4	0,5	0,3	-0,2	0,7	-0,5	-0,1
Surové kravské mlieko I. trieda	Otz	9,30	9,30	9,30	37,71	32,60	9,30	10,63	9,69
	Ots	9,30	9,30	9,30	37,99	32,89	9,30	11,75	9,55
	Otv	9,30	9,30	9,30	36,78	33,64	9,30	10,17	10,03
	SR spolu	9,30	9,30	9,30	37,49	33,04	9,30	11,75	9,75
	Predch. obd.	9,30	9,30	9,30	37,59	33,14	9,30	10,81	9,67
	Vývoj				-0,09	-0,10		0,94	0,09
	Vývoj %				-0,2	-0,3		8,7	0,9
Surové kravské mlieko neštand.	Otz	4,50	9,30	6,30	38,11	33,60	3,41	7,61	6,07
	Ots	6,00	9,30	7,47	37,92	32,72	4,50	7,88	6,20
	Otv	5,60	8,00	6,35	36,72	31,99	5,60	8,39	6,39
	SR spolu	4,50	9,30	6,71	37,58	32,77	3,41	8,39	6,22
	Predch. obd.	5,60	9,30	9,30	38,03	33,48	3,50	8,22	6,75
	Vývoj	-1,10		-2,59	-0,45	-0,71	-0,09	0,18	-0,53
	Vývoj %	-19,6		-27,9	-1,2	-2,1	-2,7	2,2	-7,9
Surové kravské mlieko priemer	Otz				37,39	32,83			9,73
	Ots				38,38	33,05			9,60
	Otv				37,12	33,64			9,41
	SR spolu				37,69	33,26			9,67
	Predch. obd.				37,66	33,36			9,66
	Vývoj				0,03	-0,10			0,01
	Vývoj %				0,1	-0,3			0,1

Otz - Oblasť trhu západ - Bratislavský kraj, Trnavský kraj, Trenčiansky kraj, Nitriansky kraj,
Ots - Oblasť trhu stred - Žilinský kraj, Banskobystrický kraj,
Otv - Oblasť trhu východ - Košický kraj, Prešovský kraj
**1 údaj nezverejňujeme (menej ako traja respondenti)*
Vývoj nákupných cien surového kravského mlieka

V priebehu mesiaca december sa priemerná nákupná cena Q. triedy surového kravského mlieka znížila o 0,1 % na 9,78 Sk/l. Nákupná cena 1. triedy sa mierne upevnila (0,9 %) na 9,75 Sk/l. Výrazne klesla cena neštandardného mlieka (-7,9 %) na 6,22 Sk/l.

Priemerná nákupná cena (priemer všetkých tried) sa tak v dôsledku uvedeného vývoja v priebehu mesiaca posilnila o 0,1 %.

Obsah tuku v mlieku Q. triedy sa počas decembra zvýšil o 0,3 % na 37,79 g/l, obsah

bielkovín sa znížil o 0,2 %. V mlieku 1. triedy poklesol obsah tuku o 0,2 %, obsah bielkovín sa tiež znížil o 0,3 %.

V surovom kravskom mlieku sa v priebehu mesiaca (priemer všetkých tried) obsah tuku zvýšil o 0,1 % a obsah bielkovín klesol o 0,3 %.

Respondenti ATIS nakúpili v decembri 64,7 percent surového kravského mlieka v Q. triede kvality. V 1. triede nakúpili 32,4 % mlieka a 2,9 percent mlieka z celkového nákupu tvorilo neštandardné mlieko.

ATIS

Odbytové ceny mlieka a mliečnych výrobkov v decembri
Ceny zisťované v dňoch 13. - 15. 1. 2003
Ceny sa uvádzajú v Sk/l(kilogram) bez DPH

Názov produktu	Cena	Otz	Ots	Otv	SR spolu	Nov.	Vývoj	%
Mlieko plnotučné trvanlivé 1 l krabica (3,5 % tuku)	Min. Max. Priem.	*1	19,30 19,61 19,58	18,83 20,90 18,89	18,83 20,90 19,32	18,38 20,90 18,91	0,45 0,41	2,4 2,2
Mlieko polotučné trvanlivé, 1 l krabica (1,5 % tuku)	Min. Max. Priem.	17,75 18,00 17,88	15,90 19,50 15,97	16,53 19,30 16,58	15,90 19,50 16,81	16,36 19,50 16,95	-0,46 -0,14	-2,8 -0,8
Mlieko nízkotučné trvanlivé, 1 l krabica (0,5 % tuku)	Min. Max. Priem.	16,80 17,10 16,95	14,47 16,20 14,50	15,63 18,30 15,69	14,47 18,30 15,71	14,20 18,30 15,64	0,27 0,07	1,9 0,0 0,4
Mlieko polotučné 1 l, PE vrecko	Min. Max. Priem.	12,20 13,20 12,71	13,04 13,12 13,08	12,50 13,40 12,83	12,20 13,40 12,87	12,38 13,40 12,89	-0,18 -0,02	-1,5 -0,2
Mlieko plnotučné 1 l, PE vrecko	Min. Max. Priem.	14,30 14,50 14,50	13,70 14,61 14,33		13,70 14,61 14,41	13,70 14,60 14,35	0,01 0,07	0,1 0,5
Mlieko polotučné, 5-dňové 1 l, krabica	Min. Max. Priem.	12,40 15,10 14,04	14,18 16,55 14,19	13,28 15,50 13,57	12,40 16,55 13,93	12,40 15,50 14,11	1,05 -0,17	6,8 -1,2
Acidofilné mlieko, 250 ml	Min. Max. Priem.	26,28 26,28 26,28	26,43 27,44 26,94	16,40 32,80 24,00	16,40 32,80 25,74	16,40 32,80 25,53	0,21	0,8
Zakysanka 240 ml	Min. Max. Priem.	15,00 29,10 20,49	20,50 23,82 20,90	*1	15,00 29,10 21,30	15,00 28,23 21,15	0,87 0,14	3,1 0,7
Smotanový zákvas 250 ml	Min. Max. Priem.	19,36 29,00 28,30		*1	19,36 29,00 27,31	19,36 29,00 27,18	0,12	0,4
Jogurt smot. biely nad 45 g/l	Min. Max. Priem.	42,00 53,43 48,74	47,33 52,66 50,00	43,38 51,40 48,16	42,00 53,43 48,97	41,73 53,43 48,82	0,27 0,14	0,6 0,3
Jogurt smotanový ovocný	Min. Max. Priem.	51,94 58,42 55,43	52,00 62,00 57,61	55,48 59,40 58,57	51,94 62,00 57,20	51,53 65,33 57,24	0,41 -3,33 -0,03	0,8 -5,1 -0,1
Jogurt biely do 45 g/l tuku	Min. Max. Priem.	25,50 44,00 42,55	*1	*1	25,50 44,00 39,55	25,50 44,00 39,27	0,27	0,7
Jogurt ovocný do 45 g/l tuku	Min. Max. Priem.	*1	*1	*1	42,25 56,66 49,46	53,78 55,33 54,55	-11,53 1,33 -5,10	-21,4 2,4 -9,3
Jogurt nízkotučný biely	Min. Max. Priem.	*1	*1		37,54 37,79 37,66	37,54 37,79 37,66		
Jogurt nízkotučný ovocný	Min. Max. Priem.	45,33 52,66 45,51		*1	43,40 52,66 44,46	43,40 52,66 44,46		
Smotana sladká 12 %	Min. Max. Priem.		*1	35,09 46,10 42,66	31,20 46,10 36,93	31,20 46,10 38,29	-1,36	-3,6

Otz - Oblasť trhu západ - Bratislavský kraj, Trnavský kraj, Trenčiansky kraj, Nitriansky kraj, Ots - Oblasť trhu stred - Žilinský kraj, Banskobystrický kraj, Otv - Oblasť trhu východ - Košický kraj, Prešovský kraj

**1 údaj nezverejňujeme (menej ako traja respondenti), ** t. v. s. - obsah tuku v sušine*

Odbytové ceny mlieka a mliečnych výrobkov v decembri
Ceny zisťované v dňoch 13. - 15. 1. 2003
Ceny sa uvádzajú v Sk/liter (kilogram) bez DPH

Názov produktu	Cena	Otz	Ots	Otv	SR spolu	Nov.	Vývoj	%
Smotana sladká 33 %, 250 ml	Min.	57,60	58,96	64,50	57,60	57,60		
	Max.	76,36	69,88	67,60	76,36	78,00	-1,64	-2,1
	Priem.	70,21	60,37	66,59	65,73	66,17	-0,45	-0,7
Smotana pochúťková kyslá 16 %	Min.	45,00	41,31	43,40	41,31	43,40	-2,09	-4,8
	Max.	53,88	55,67	53,00	55,67	69,14	-13,47	-19,5
	Priem.	50,05	47,55	48,87	48,83	50,24	-1,41	-2,8
Maslo čerstvé formované 250 g hlin. fólia	Min.	94,40	95,60	95,57	94,40	90,15	4,25	4,7
	Max.	115,20	110,90	105,00	115,20	115,20		
	Priem.	103,62	98,44	99,40	100,49	100,71	-0,22	-0,2
Maslo bloky 18 % vody, 25 kg	Min.	86,40	88,82	85,00	85,00	85,00		
	Max.	104,30	101,20	92,98	104,30	104,30		
	Priem.	97,26	92,96	87,86	92,69	90,88	1,82	2,0
Tvaroh mäkký, 250 g hlin. fólia 25 % t. v. s.	Min.	70,88	68,45	60,34	60,34	64,94	-4,60	-7,1
	Max.	75,00	73,69	82,00	82,00	82,00		
	Priem.	73,71	72,17	73,51	73,13	73,96	-0,83	-1,1
Tvaroh mäkký 10 kg vrece	Min.	59,00	*1	71,00	59,00	59,00		0,0
	Max.	70,24		71,60	71,60	74,50	-2,90	-3,9
	Priem.	68,34		71,37	67,99	70,16	-2,17	-3,1
Tvaroh tučný, 250 g	Min.	68,80	*1		68,80	68,80		
	Max.	79,90			79,90	79,90		
	Priem.	71,30			74,20	72,82	1,38	1,9
Hrudkový syr	Min.	98,00	106,00	104,00	98,00	98,00		
	Max.	127,23	109,54	120,00	127,23	128,47	-1,24	-1,0
	Priem.	109,64	108,12	112,00	109,92	109,95	-0,03	
Eidamská tehla 45 % t. v. s.	Min.	116,74	119,34	117,40	116,74	112,10	4,64	4,1
	Max.	134,00	130,00	134,90	134,90	143,50	-8,60	-6,0
	Priem.	117,21	121,75	127,57	122,18	124,33	-2,15	-1,7
Eidamská tehla 30 % t. v. s.	Min.	*1	125,00		116,03	125,00	-8,97	-7,2
	Max.		146,10		146,10	141,80	4,30	3,0
	Priem.		136,07		126,05	134,86	-8,81	-6,5
Moravský bochník	Min.	*1	*1		152,30	145,40	6,90	4,7
	Max.				184,00	184,00		
	Priem.				168,15	164,75	3,40	2,1
Tavené syry, 70 % t. v. s.	Min.	138,11	140,15	143,00	138,11	138,11		
	Max.	149,93	147,28	143,89	149,93	146,66	3,27	2,2
	Priem.	146,71	141,23	143,66	143,87	143,37	0,49	0,3
Tavené syry, 45 % t. v. s.	Min.	120,81	118,33	149,93	118,33	115,81	2,52	2,2
	Max.	132,00	124,96	157,07	157,07	157,07		
	Priem.	125,77	120,73	154,42	133,64	134,36	-0,72	-0,5
Parenica neúdená	Min.	143,00	*1		143,00	147,75	-4,75	-3,2
	Max.	147,75			147,75	161,70	-13,95	-8,6
	Priem.	144,11			145,56	154,79	-9,23	-6,0
Parenica údená	Min.	142,00	*1	*1	142,00	144,00	-2,00	-1,4
	Max.	147,75			168,93	164,50	4,43	2,7
	Priem.	143,50			153,14	155,99	-2,85	-1,8

Otz - Oblasť trhu západ - Bratislavský kraj, Trnavský kraj, Trenčiansky kraj, Nitriansky kraj, Ots - Oblasť trhu stred - Žilinský kraj, Banskobystrický kraj, Otv - Oblasť trhu východ - Košický kraj, Prešovský kraj

**1 údaj nezverejňujeme (menej ako traja respondenti), ** t. v. s. - obsah tuku v sušine*

Odbytové ceny mlieka a mliečnych výrobkov v decembri
Ceny zisťované v dňoch 13. - 15. 1. 2003
Ceny sa uvádzajú v Sk/liter (kilogram) bez DPH

Názov produktu	Cena	Otz	Ots	Otv	SR spolu	Okt.	Vývoj	%
Oštiepok 50 % t. v. s. 500 g	Min. Max. Priem.	121,49 152,00 149,99	165,50 205,90 181,22	*1	121,49 205,90 162,82	121,49 199,90 154,02	6,00 8,80	3,0 5,7
Polooštiepok neúdený	Min. Max. Priem.	132,50 136,94 133,71	*1	*1	132,50 136,94 133,71	132,50 159,50 146,61	-22,56 -12,89	-14,1 -8,8
Bryndza zimná balená 250 g hlin. fólia	Min. Max. Priem.	*1	119,00 131,00 127,36	110,00 122,00 113,08	110,00 131,00 120,22	110,00 132,80 121,35	-1,80 -1,13	-1,4 -0,9
Bryndza zimná, voľne ložená	Min. Max. Priem.	128,00 128,00 128,00	114,00 123,00 117,91	108,00 118,00 110,86	108,00 128,00 118,92	108,46 128,00 119,74	-0,46 -0,82	-0,4 -0,7
Feta slaná, tehla, z ovčieho mlieka	Min. Max. Priem.		*1	*1	142,00 142,00 142,00	142,00 142,00 142,00		
Feta slaná, balená, z ovčieho mlieka	Min. Max. Priem.		*1	*1	147,00 147,00 147,00	147,00 147,00 147,00		
Feta, 45 % t. v. s., tehla z kravského mlieka	Min. Max. Priem.	*1		114,00 122,00 115,90	114,00 122,00 117,50	114,00 122,00 117,13	0,37	0,3
Feta, 45 % t. v. s., balená, z kravského mlieka	Min. Max. Priem.	*1		*1	126,00 132,64 129,32	126,00 132,85 129,43	-0,21 -0,11	-0,2 -0,1
Mlieko sušené plnotučné 26 %, 25 kg bal.	Min. Max. Priem.	92,84 148,40 94,55	*1	*1	92,84 148,40 100,53	49,15 148,40 81,39	43,69 19,14	88,9 0,0 23,5
Mlieko suš. odtučnené, 25 kg bal.	Min. Max. Priem.	83,59 129,44 86,79	*1	*1	71,26 129,44 83,68	67,30 129,44 81,47	3,96 2,22	5,9 2,7

Otz - Oblasť trhu západ - Bratislavský kraj, Trnavský kraj, Trenčiansky kraj, Nitriansky kraj, Ots - Oblasť trhu stred - Žilinský kraj, Banskobystrický kraj, Otv - Oblasť trhu východ - Košický kraj, Prešovský kraj,

**1 údaj nezverejňujeme (menej ako traja respondenti), ** t. v. s. – obsah tuku v sušine*

Vývoj odbytových cien mlieka a mliečnych výrobkov

Mlieko: Odbytové ceny konzumného mlieka mali v priebehu decembra nejednotný priebeh. Najvýraznejšie sa upevnila cena trvanlivého plnotučného mlieka (2,2 %). Cena plnotučného mlieka v PE vreckách klesla o 0,2 % a o 1,2 % sa znížila cena mlieka s 5-dňovou trvanlivosťou.

Jogurty: Ceny jogurtov sa vyvíjali tiež nerovnomerne. Ceny bieleho smotanového jogurtu aj bieleho s obsahom tuku do 45 g/l sa upevnili o 0,3 a 0,7 %. Veľmi sa oslabil cena ovocného jogurtu s obsahom tuku do 45 g/l, až o 9,3 %.

Smotany: Ceny smotany sa oslabil od 0,7 do

2,8 %, najviac poklesla cena (-3,6 %) sladkej 12 percentnej smotany.

Maslo: Odbytová cena masla v 250 g balení sa už neudržala na predchádzajúcej úrovni, ale poklesla o 0,2 % na 100,49 Sk/kg. Maslo v blokoch však zdraželo o 2 %.

Tvarohy: Ceny tvarohu sa mierne oslabil, od 1,1 do 3,1 %, okrem tučného tvarohu v 250 gramovom balení, ktorý zdražel v porovnaní s novembrom o 1,9 %.

Syry – prírodné: Ceny Eidamu so 45 % obsahom t. v. s. sa počas decembra oslabil

o 1,7 %. Eidam s 30 % obsahom t. v. s. zlacnel o 6,5 %. V porovnaní s predminulým mesiacom sa upevnila cena Moravského bochníka, ktorý je drahší o 2,1 %.

Syry - tavené: Počas decembra sa upevnili ceny tavených syrov (so 70 % obsahom t. v. s.) o 0,3 %. Syry so 45 % obsahom t. v. s. naopak, zlacneli o 1,8 %.

Syry - parené: Ceny pareníc sa znížili od 1,8 do 6 %. Najvýraznejšie sa zvýšila odbytová cena oštiepka (5,7 %).

Bryndza a Feta: Ceny bryndze (voľne loženej a v 250 g balení) sa oslabili od 0,7 do 0,9 %.

Feta z kravského mlieka (tehla) zdražela o 0,3 % a balená naopak, zlacnela o 0,1 %.

Sušené mlieko: Ceny sa v priebehu mesiaca decembra výrazne upevnili, sušeného odtučne-

ného mlieka o 2,7 % a plnotučného až o 23,5 percent.

Odbyt výrobkov: Odbyt čerstvých mliečnych výrobkov, hlavne jogurtov sa decembri nachádzal približne na úrovni novembra 2002. Výraznejšie oživenie odbytu nastalo až pred vianočnými sviatkami. Dobré sa predávali najmä maslo, syry, smotana. Z prírodných syrov šli vo vianočnom období najlepšie na odbyt Eidam a Moravský bochník. Nadmerné zásoby Eidamu sa však stále nedarilo dostatočne rýchlo umiestniť na trhu a tento prebytok naďalej stláčal jeho cenu. Spotrebitelia obľubujú aj údené a neúdené parenice, oštiepok sa však kvôli vyššej cene predáva slabšie.

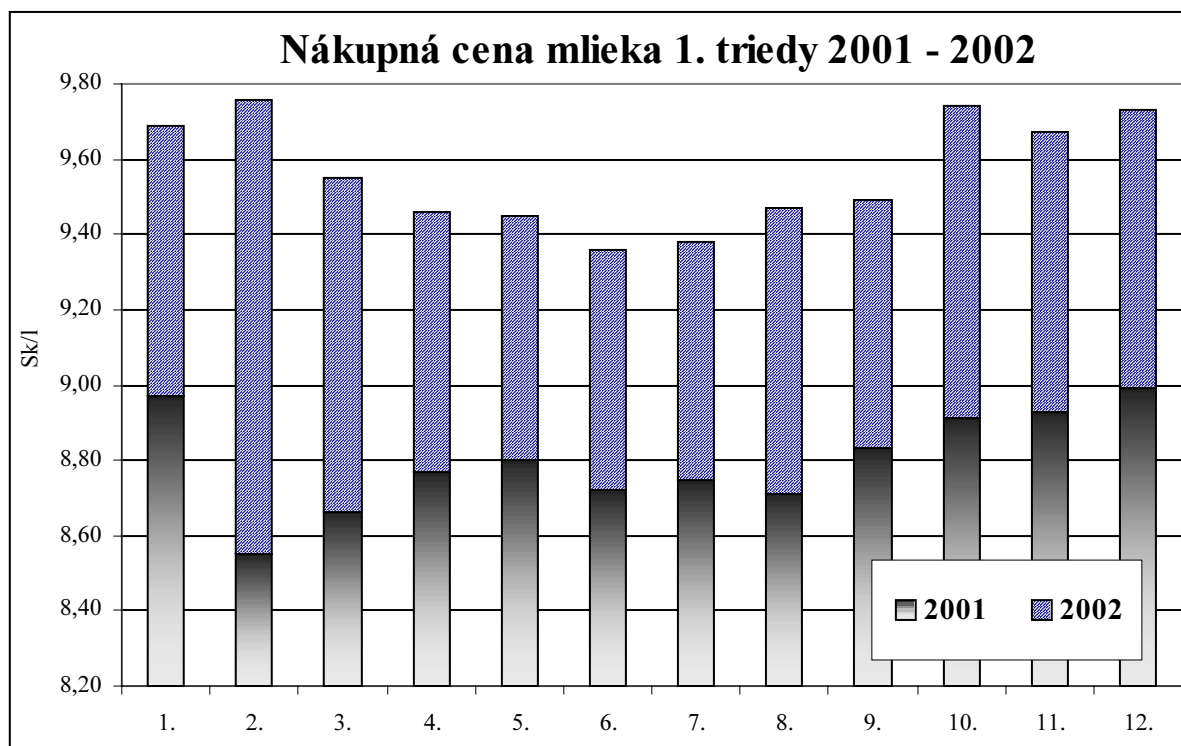
Cena sušeného mlieka sa vďaka zvýšenému dopytu výrazne upevnila.

ATIS

Nákupná cena mlieka 1. triedy o 8,5 % vyššia ako v decembri 2001

Nákupná cena 1. triedy kravského mlieka sa v porovnaní s minulým mesiacom mierne (0,9 percent) zvýšila a dosiahla v decembri hodnotu 9,75 Sk/l. V porovnaní s rovnakým obdobím minulého roka bola nákupná cena 1. triedy

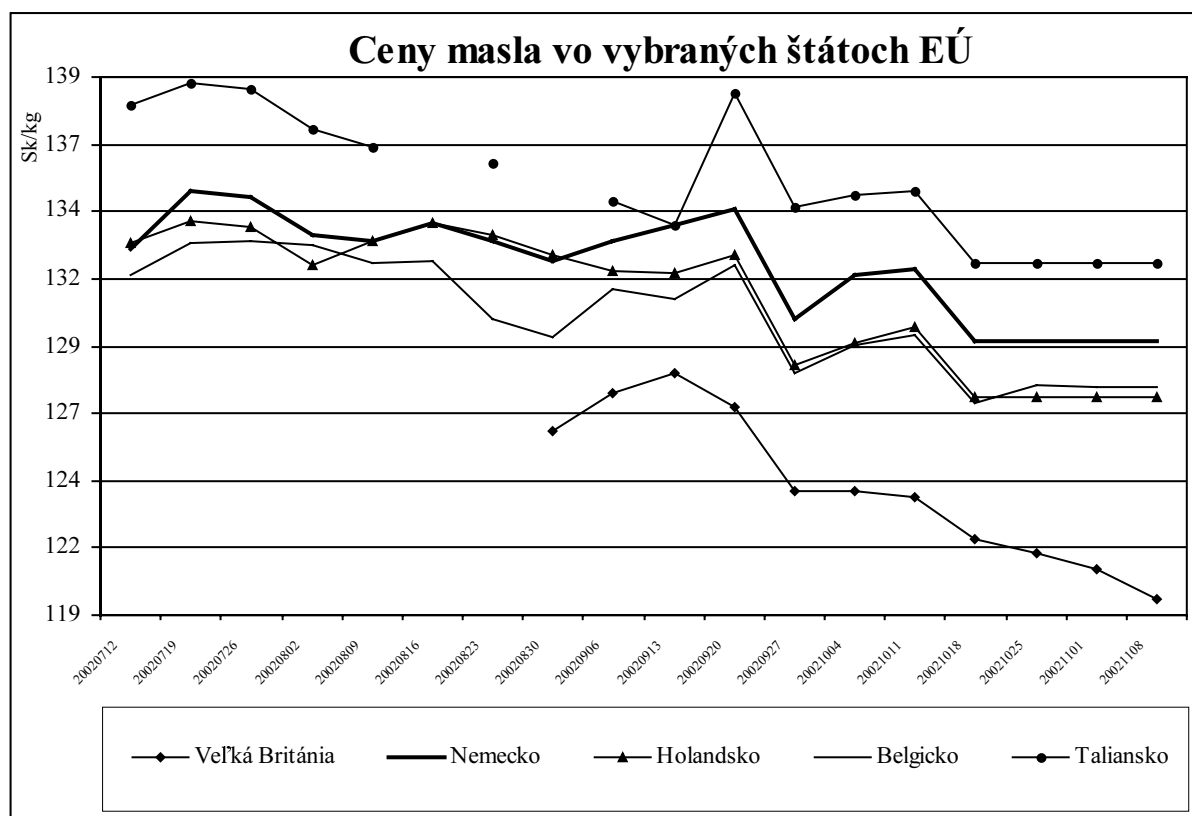
vyššia o 8,5 %. Najvyšší cenový rozdiel v nákupnej cene mlieka 1. triedy (14,2 %) bol medzi mesiacmi február 2001 a 2002 a najmenší (7,2 percent) medzi júlom 2001 a 2002.



Graf: ATIS

Ceny masla vo vybraných štátoch Európskej únie
v Sk/kg

Dátum	V. Británia	Nemecko	Holandsko	Belgicko	Francúzsko	Taliansko	Španielsko
26. 7. 2002	130,38	134,55	133,44	132,90	130,75	138,58	132,76
2. 8. 2002	130,76	133,12	132,02	132,73	129,36	137,10	-
9. 8. 2002	128,17	132,91	132,91	132,07	128,73	136,43	-
16. 8. 2002	127,89	133,58	133,58	132,17	129,38	-	-
23. 8. 2002	126,36	132,92	133,14	129,99	128,11	135,77	-
30. 8. 2002	125,85	132,14	132,36	129,36	127,57	-	-
6. 9. 2002	127,27	132,91	131,82	131,08	127,05	134,42	-
13. 9. 2002	127,97	133,46	131,74	130,75	126,57	133,46	-
20. 9. 2002	126,73	134,08	132,35	132,05	128,02	138,40	-
27. 9. 2002	123,64	129,99	128,32	128,02	125,38	134,19	121,60
4. 10. 2002	123,59	131,66	129,13	129,01	125,77	134,60	-
11. 10. 2002	123,35	131,83	129,73	129,39	125,94	134,78	122,14
18. 10. 2002	121,86	129,19	127,13	126,88	123,42	132,08	132,58
25. 10. 2002	121,30	129,19	127,13	127,58	123,42	132,08	121,40
1. 11. 2002	120,71	129,19	127,13	127,50	123,42	132,08	118,49
8. 11. 2002	119,61	129,19	127,13	127,50	123,42	132,08	-
15. 11. 2002	121,30	130,42	128,34	128,63	124,59	133,34	-
22. 11. 2002	120,89	129,67	126,36	127,72	123,25	132,57	-
29. 11. 2002	122,26	131,92	128,55	130,02	125,39	136,98	119,78
13. 12. 2002	121,04	126,58	127,00	128,88	124,08	135,77	-

Zdroj : Agra Europe, ceny z AgE sú prerátané aktuálnym kurzom NBS

Graf: ATIS

Maslo: Z mliekarne bez DPH, ale v Nemecku z veľkoobchodu. Veľ. Británia: anglické 80 % tuk, blok, solené, zo skladu; národný priemer nebaleného výberového masla v Nemecku, Holandsku, Belgicku,

Dánsku, národný priemer pre stupeň I nebaleného vo Francúzsku; Miláno - cena pre jemné odstredené maslo v Taliansku; pre Írsko zo skladu po subvencii; Španielsko: cena z výroby podľa Nariadenia č. 1547/87.

Ceny mlieka a mliečnych výrobkov vo svete

	Druh produktu	Mena	Ceny v národnej mene (EUR) za kg				Mesačná zmena cien v %	Cena (Sk/kg)
			Pred mes.	Pred týžd.	Akt. cena	Ku dňu		
MASLO 82 %								
USA		USD	2,92	2,87	2,90	3. 1.	-0,7	114,58
V. Británia		GBP	2,89	2,92	2,92	20. 12.	1,0	122,22
Nemecko		EUR	3,03	3,03	3,03	8. 1.	-	124,85
Holandsko		EUR	3,04	3,04	3,04	8. 1.	-	125,26
Francúzsko		EUR	2,97	2,97	2,97	5. 1.	-	123,00
SYRY								
USA	Čedar, blok	USD	2,51	2,53	2,46	3. 1.	-2,0	97,20
V. Británia	Čedar, 20 kg blok	GBP	1,85	1,98	1,98	20. 12.	7,0	129,54
Nemecko	Gouda 45-48 % t. v. s.	EUR	3,28	3,28	3,28	18. 1.	-	135,15
	Eidam 30 %, t. v. s.	*1	3,15	3,15	3,15	8. 1.	-	131,22
	Ementál 45 % t. v. s.	EUR	4,19	4,16	4,16	25. 12.	-0,7	171,41
	Tylžský 45 % t. v. s.	EUR	3,85	3,85	3,85	8. 1.	-	158,64
Francúzsko	Ementál 45 % t. v. s.	EUR	4,93	4,90	5,15	29. 9.	4,5	104,46
Oceánia	Čedar, blok	USD	1,65	1,70	1,70	3. 1.	3,0	67,17
ODTUČNENÉ SUŠENÉ MLIEKO								
USA	spray	USD	2,05	2,01	2,01	3. 1.	-2,0	79,42
Nemecko	ADMI Extra	EUR	2,11	2,11	2,11	8. 1.	-	86,94
Holandsko	spray	EUR	2,11	2,11	2,11	8. 1.	-	86,94
Francúzsko	spray	EUR	2,08	2,20	2,20	5. 1.	5,8	91,11
V. Británia		GBP	1,29	1,29	1,30	17. 12.	0,8	84,06
Oceánia		USD	1,60	1,58	1,65	3. 1.	3,1	65,19
PLNOTUČNÉ SUŠENÉ MLIEKO 26 % t. v. s.								
Nemecko		EUR	2,61	2,61	2,61	8. 1.	-	107,55
Holandsko		EUR	2,61	2,61	2,61	8. 1.	-	107,55
Francúzsko		EUR	2,60	2,63	2,63	5. 1.	1,2	108,92
Oceánia		USD	1,58	1,59	1,64	3. 1.	3,8	64,80

Vysvetlivky:

Zdroj: AGRA EUROPE, ZMP, FAMMU

Ceny masla: Nemecko - veľkoobchodná cena - Hamburg; Veľká Británia - veľkoob. cena - Londýn; Holandsko, Francúzsko - cena platená prvovýrobcom; **Ceny syra:** Nemecko - veľkoobchodná cena - Hamburg, Kempten, Veľká Británia - veľkoob. cena - Londýn, Francúzsko - burzová cena Rungis, Holandsko - burzová cena Leeuwarden, USA - veľkoobchodná cena **Ceny sušeného mlieka:** Nemecko - podľa ZMP; Francúzsko - cena platená prvovýrobcom i veľkoobchodná; Holandsko, Belgicko - cena platená prvovýrobcom; USA - cena FOB Východné pobrežie.

ADMI EXTR. - mlieko podľa normy American Dry Milk Institute, špecifikácia mlieka: obsah tuku 1,25 %, obsah vody 4 %, rozpustnosť 1,25 ml, kyslosť 0,15 %, stupeň znečistenia - A/B, počet baktérií 50 tis./ml, * Prepočet na SKK aktuálnym kurzom NBS k uvedenému dátumu

Ceny masla v Európe stagnujú

V priebehu decembra sa ceny masla vo väčšine európskych štátov nezmenili. Vo Veľkej Británii sa cena upevnila o 1 %. V USA sa v priebehu mesiaca oslabila o 0,7 %.

Na európskom trhu syrov sa oživila cena Čedaru vo Veľkej Británii (+7 %). Vo Francúzsku zdražiel Ementál o 4,5 %. V Nemecku sa naopak, jeho cena znížila o 0,7 %.

Ceny sušeného mlieka sa upevnili najmä vo Francúzsku: odtučneného o 5,8 % a plnotučného o 1,2 %. Vo Veľkej Británii sa mierne zvýšila cena sušeného odtučneného mlieka. V USA sa cena sušeného odtučneného mlieka oslabila o 2 %. Oživenie cien nastalo v Oceánii: odtučnené sušené mlieko bolo o 3,1 % drahšie ako pred mesiacom a sušené plnotučné o 3,8 %.

ATIS

Nákupné ceny mlieka v Českej republike

v Kč/l, nákup mlieka v tis. l

	Nov. 2002	Okt. 2002	Nov. 2001	Rozdiel 11/ 2002/01	Index 11/ 2002/2001	Index pred. mes. = 100
Cena Q. trieda	8,12	8,12	8,19	-0,07	99,15	100,00
Cena I. trieda (vrátane Q.)	8,10	8,08	8,09	0,01	100,12	100,25
Priemerná cena	8,08	8,05	8,07	0,01	100,12	100,37
Nákup mlieka v Q. triede	79 542	75 610	56 228	23 314	141,46	105,20
Nákup mlieka v I. triede	191 082	198 669	190 649	433	100,23	96,18
Nákup spolu	194 621	203 993	192 449	2 172	101,13	95,41

Zdroj: Oddělení státní statistické služby MZe ČR

Odbytové ceny výrobkov v ČR

Kč/l (kg)

Výrobok	Nov. 2002	Okt. 2002	Nov. 2001	Rozdiel 11/ 2002/01	Index 11/ 2002/2001	Index pred. mes. = 100
Mlieko polotučné trvan., krabica	10,50	10,56	11,85	-1,35	88,61	99,43
Mlieko odtučnené trvan., krabica	10,15	10,19	10,97	-0,82	92,53	99,61
Mlieko polotučné PE vrecko	10,29	10,17	9,94	0,35	103,52	101,18
Maslo čerstvé 250 g balenie	80,25	75,63	80,69	-0,44	99,45	106,11
Maslo bloky	92,89	81,67	79,97	12,92	116,16	113,74
Tvaroh mäkký 250 g	43,94	44,18	42,79	1,15	102,69	99,46
Eidamská tehla 45 %	98,95	100,50	110,81	-11,86	89,30	98,46
Sušené mlieko odtučnené, 25 kg	55,19	48,43	66,20	-11,01	83,37	113,96
Sušené mlieko plnotučné, 25 kg	68,25	65,89	65,31	2,94	104,50	103,58

Zdroj: Oddělení státní statistické služby MZe ČR

Odbytové ceny spracovateľov mlieka a mliečnych výrobkov v Poľsku

PLN/l (kg)

Výrobok	Ceny za obdobie 23. 12. – 29. 12. 2002			Priemerná cena	Vývoj ceny v %
	Min.	Max.	Priem.	Sk/kg (l)	
Konz. mlieko 2%, fólia	0,89	1,43	1,14	13,91	-
Tvaroh, 200 g	1,21	1,34	1,28	66,92	-
Tvaroh form. polotuč.	4,42	6,93	6,73	70,37	-
Smotana, 18 %	0,93	1,55	1,12	46,84	-
Jogurt ovocný, 450 g	1,54	1,60	1,57	36,48	-
Syry typu Gouda	9,00	14,98	10,79	112,82	-
Syry typu Ementál	10,00	17,15	13,83	144,61	-

*Zdroj: FAMMU/GISiPAR
ceny ako aritmetický priemer*
Ceny prerátané kurzom NBS zo dňa 30. decembra 2002, 1 PLN = 10,456 SKK,

Z Francúzska sa vyviezlo viac sušeného mlieka

Od januára do júla 2002 exportovalo Francúzsko viac masla ako minulý rok. Počas prvých sedem mesiacov roka sa z Francúzska vyviezlo 48 300 t sušeného odtučneného mlieka, čo bolo takmer o 54 % viac ako vlani. Export mliečnych koncentrátov vzrástol tento rok o takmer 59 %. Vývoz čerstvých mliečnych produktov sa zvýšil o 4,8 %, masla o 4,1 %. Mlieka a smotany sa však vyviezlo o 18,7 % menej ako v roku 2001. Silne klesol aj obchod s kazeínom (-14,5 %), sušenou srvátkou (pokles 10,0 %), sušeným plnotučným mliekom (pokles 9,3 %) a syrmi (-6,2 %). V porovnaní s rovnakým obdobím minulého roka sa zvýšil iba import čerstvých mliečnych výrobkov

a sušenej srvátky. Mlieka a smotany sa do Francúzska doviezlo 364 200 t, čo bolo v porovnaní s rokom 2001 o 19,3 % menej. V rovnakom období klesol aj dovoz masla (-0,5 %) a syrov (pokles 6,2 percent). Do Francúzska sa doviezlo za prvých 7 mesiacov 29 200 t sušeného odtučneného mlieka, čo bol pokles o 20,4 % v porovnaní s rovnakým obdobím roku 2001. Aj dovoz sušeného plnotučného mlieka sa znížil významne o 9,5 %. Silný pokles nastal aj v dovoze kazeínu, ktorého import sa znížil o 39,36 %. V rovnakom období sa však do Francúzska doviezlo viac sušenej srvátky (+19,2 %) a čerstvých mliečnych výrobkov (+18,1 %).

ATIS/ZMP

Nákupné ceny kravského mlieka v Maďarsku
v HUF/l

	December 2001	November 2002	December 2002	Index 12. 2002/2001	Priem. cena v Sk/l*
Extra	70,48	73,39	73,22	103,90	12,95
I. trieda	66,47	69,73	70,30	105,76	12,43
II. trieda	55,35	57,78	59,69	107,83	10,56
III. trieda	50,93	53,34	53,33	104,72	9,43
Neštandard	46,42	48,10	46,67	100,54	8,25
Priemer	69,26	72,43	72,43	104,58	12,81

Zdroj: AKII – PIAC Budapešť
**Ceny prerátané priemerným kurzom NBS za mesiac december 2002, 100 HUF = 17,687 SKK*
Odbytové ceny mlieka a mliečnych výrobkov v Maďarsku
v HUF/l, kg

	December 2001	November 2002	December 2002	Index 12. 2002/2001	Priem. cena v Sk/l*
Konzum. mlieko 2,8 %, PE vrecká	102,33	113,84	113,57	110,98	20,09
Mlieko trvanlivé 2,8 %	121,79	129,29	128,06	105,15	22,65
Maslo 80 %, 100 g balenie	81,14	86,89	93,71	115,49	191,51
Tvaroh 250 g bal.	138,84	143,43	144,07	103,76	125,34
Smotana 20 %, 200 g bal.	54,66	53,69	53,95	98,71	71,98
Syr Pannonia/1 kg	1341,47	1487,00	1476,69	110,08	261,18
Syr Trappista/1 kg	975,57	978,51	990,75	101,56	175,23
Tavený syr, 200 g bal.	176,22	186,84	193,83	110,00	166,80

Zdroj: AKII – PIAC Budapešť
**Ceny prerátané priemerným kurzom NBS za mesiac december 2002, 100 HUF = 17,687 SKK*
Nákupné ceny mlieka v Estónsku ^{1/}
v EEK/kg

	August 2002	Septem. 2002	Október 2002	Novem. 2002	Cena v Sk/kg
Mlieko prémiovej kvality	2,65	2,60	2,60	2,61	6,90
Mlieko 1. triedy	2,17	2,66	2,66	2,67	7,05
Priemerná cena *	2,59	2,17	2,17	2,16	5,71

^{1/} Vážený priemer za mlieko s obsahom tuku 3,5 % a bielkovín 3 %
**Ceny prerátané aktuálnym kurzom za mesiac november 2002, 1 EEK = 2,642 SKK*
Zdroj: Eesti Konjunkturiinstituut
Spracovateľské ceny mlieka a mliečnych výrobkov v Estónsku
v EEK/kg

	August 2002	Septem. 2002	Október 2002	Novem. 2002	Cena v Sk/kg
Mlieko konzumné 2,5 %	5,15	4,87	4,87	4,68	12,36
Mlieko plnotučné 3,5 %	5,89	5,79	5,79	5,86	15,48
Maslo	30,81	30,09	30,35	30,95	81,77
Eidam	47,50	43,88	44,49	44,99	118,86
Sušené mlieko	32,45	30,75	30,75	30,70	81,11
Sušené odtučnené mlieko	27,00	26,64	26,64	26,76	70,70

** Ceny prerátané aktuálnym kurzom za mesiac november 2002, 1 EEK = 2,642 SKK*
Zdroj: Eesti Konjunkturiinstituut

Zahraničný obchod s mliekom a mliečnymi výrobkami v SR od 1. 1. do 31. 12. 2002*

Položka col. sadzobníka	Dovoz		Vývoz		Saldo	
	t	v tis. Sk	t	v tis. Sk	t	v tis. Sk
0401 Mlieko a smotana nezahustená, nesladená						
	1 465	74 090	39 341	557 614	37 876	483 524
0402 Mlieko a smotana zahustené alebo sladené						
	3 221	272 179	8 387	410 789	5 166	138 610
0403 Cmar, kyslé mlieko a smotana, jogurt, kefír						
	10 137	379 990	12 941	381 699	2 804	1 709
0403 10 Jogurt						
	7 079	254 487	11 944	372 418	4 865	117 931
0405 Maslo a iné tuky z mlieka						
	2 208	154 126	2 060	126 732	-148	-27 394
0405 10 Maslo						
	1 929	131 918	2 060	126 730	131	-5 188
0406 Syry a tvaroh						
	4 789	504 608	11 917	1 313 671	7 128	809 063

Zdroj: Colné riaditeľstvo SR, * predbežné údaje

Od začiatku roka do 31. 12. 2002 sme dosiahli najvyššie kladné saldo 809,1 mil. Sk v obchodovaní so syrmí a tvarohom, ktorých sme vyviezli spolu 11 917 t v celkovej hodnote 1 313,7 mil. Sk. Kladnú bilanciu 483,5 mil. Sk sme dosiahli aj v obchodovaní s tekutým mliekom a smotanou, ktorých sme v priebehu celého roka vyexportovali 39 341 t. Pozitívnu bilanciu 138,6 mil. Sk sme dosiahli aj pri sušenom mlieku

a smotane. Do konca roka 2002 sme vyviezli 12 941 t v celkovej hodnote 410,8 mil. Sk.

Aj v zahraničnom obchode s kyslomliečnymi výrobkami sme dosiahli kladné saldo 1,7 mil. Sk. Z kyslomliečných výrobkov tvorili 92,3 % jogurty, pri ktorých bol objem kladného salda 117,9 mil. Sk. Záporná bilancia vznikla v obchodovaní s maslom, hodnota dovozu prevyšovala hodnotu vývozu o 5,2 mil. Sk.

ATIS

Syry sú v Čechách obľúbené

Ročná spotreba syrov v českej republike vrátane tvarohu sa v súčasnosti pohybuje na úrovni okolo 14 kg/obyvateľa, pričom v roku 1996 to bolo asi 11,3 kg. Konzumácia syrov však ani v Čechách nedosahuje ešte stále priemernú úroveň Európskej únie, kde skonzumuje obyvateľ ročne asi 19 kg. V Čechách sa stávajú syry viac ako základnou potravinou. Svedčí o tom ich zvyšujúce sa využitie v gastronómii aj v inom potravinárskom priemysle. Na českom trhu sa

tiež veľmi rozšíril sortiment týchto produktov. V domácej výrobe syrov sa v druhej polovici 90-tých rokov prejavoval väčšinou rastúci trend. Výnimkou bol pokles v roku 2001, kedy sa zvýšili spotrebiteľské ceny. Za 9 mesiacov minulého roka vzrástla medziročne produkcia prírodných syrov v Čechách asi o 15 % na 70 tis. ton. Výroba tavených syrov naopak poklesla asi o 15 % na 16 tis. t. V roku 1989 sa v ČR vyrobilo približne 104 tis. t syrov.

ATIS/ RN

Žiadosti o pridelenie individuálnej mliečnej kvóty do 31. 1. 2003

Producenti mlieka na Slovensku sú povinní podať žiadosť o pridelenie individuálnej mliečnej kvóty do 31. 1. 2003 na Regionálne odbory MP SR na predpísanom tlačíve (Vestník MP SR

z 10. decembra 2002, príloha časť B). Regionálne odbory MP SR zabezpečia presun žiadostí do Intervenčnej poľnohospodárskej agentúry SR.

ATIS/IPA SR

Vydavateľ: VÚEPP – ATIS: Agrárne trhové informácie Slovenska Trenčianska 55 824 80 Bratislava	Redakcia: Ing. Katarína Prachárová Tel.: 02/58 243 351 Fax: 02/53 417 870, 53 418 147 e-mail: prachar@vuepp.sk ISSN 1335-3004	© Rozmnožovanie a využívanie informácií je možné len po písomnej dohode s ATIS. Všetky trhové informácie sú spracované s najväčšou starostlivosťou. Informácie obsiahnuté v tomto materiáli sa zakladajú na informačných zdrojoch, o ktorých sme presvedčení, že sú hodnoverné.
Za správnosť a úplnosť uvádzaných informácií sa VUEPP - ATIS nezaručuje, ako aj nezodpovedá za žiadne škody vzniknuté na základe ich využívania.		