



Vydavateľ :

VÚEPP - ATIS

Trenčianska 55

824 80 Bratislava

Telef. a fax. č.:

Telefón: **02 / 58 243 351**

Fax: **02 / 53 418 147**

e-mail: atis@vuepp.sk

ATIS na INTERNETE

www.vuepp.sk/atis

V tomto čísle :

1. Ponuka a odbyt v januári
Zdroje pre intervenčnú agentúru
2. Vývoj nákupných cien surového
kravského mlieka
- 3.-5. Odbytové ceny mlieka a mlieč-
nych výrobkov v januári
6. Nákupná cena mlieka 1. triedy
o 1,8 % nižšia ako v januári 2002
7. Ceny masla vo vybraných
štátoch Európskej únie
8. Ceny mlieka a mliečnych výrob-
kov vo svete
9. Nákupné ceny mlieka v ČR
Produkcia syrov v Holandsku
v roku 2002 stúpla
10. Nákupné ceny kravského mlieka
v Maďarsku
11. Zahraničný obchod s mliekom
a mliečnymi výrobkami v SR
V Japonsku vzrástla produkcia
masla
12. Bongrain vedúcim producentom
syrov v Maďarsku
Intervenčné zásoby masla v EÚ
vyššie ako vlni

Vývoj odbytových cien

| | |
|----------------------------|---|
| Mlieko polotučné PE vrecká | ↑ |
| Mlieko polotučné trvanlivé | ↗ |
| Maslo 250 g | ↗ |
| Smotana 16 % | ↗ |
| Eidam 45 % | ↓ |
| Sušené odtučnené mlieko | ↓ |

ISSN 1335-3004



9 771335 300044 0 2 >

Ponuka a odbyt v januári

Mlieko – ceny mlieka sa upevnili. Polotučné mlieko v PE vreckách zdraželo o 4,4 %. Ceny trvanlivého mlieka vzrástli od 0,2 do 0,7 %.

Jogurty – ceny jogurtov mali nejednotný vývoj. Smotanové jogurty zdraželi od 2,9 do 3,9 %. Jogurty s obsahom tuku do 45 g/l zlacneli od 0,4 do 1 %.

Smotany – v priebehu mesiaca sa ceny smotany upevnili od 2,4 do 5 %.

Syry – prírodné syry zlacneli. Najvýraznejšie sa oslabila cena Moravského bochníka (-12,5 %). Cena 45 % Eidamu klesla o 1,4 %. Ceny tavených syrov sa naopak, upevnili od 0,9 do 1,5 %.

Maslo – počas januára sa zvýšila cena masla v 250 g balení (1,2 %) aj v blokoch (4,6 %).

Sušené mlieko – pokles bol zaznamenaný pri sušenom odstredenom mlieku (-9,7 %) aj pri plnotučnom mlieku (-5,3 percent) .

ATIS

Zdroje pre intervenčnú agentúru

Ministerstvo pôdohospodárstva je zo svojich vnútorných rezerv ochotné doplniť nedostatočné zdroje Intervenčnej agentúry (IPA). V krátkom čase tak bude môcť agentúra rozbehnúť vyplácanie proexportných podpôr, keď na meškajúce platby upozorňovali hlavne mliekarne. Plánované doplnenie rozpočtu potvrdil minister pôdohospodárstva Zsolt Simon. Z vnútorných rezerv pôdohospodárskeho rezortu sa uvoľní pre agentúru 234 mil. Sk, ktoré IPA vyplatí hlavne vývozcom mliečnych výrobkov. V priebehu februára budú jej záväzky vyriešené, informoval minister s tým, že uvažované zdroje rozhodne nepochádzajú z bežných dotačných titulov a poľnohospodári nebudú týmto doplnením agentúry ukrátení. Zs. Simon na finančné „suchoty“ agentúry upozorňoval už v priebehu januára. V súčasnosti však minister hovorí, že uvoľnených viac ako 200 mil. Sk asi agentúre ponechá ministerstvo pôdohospodárstva natrvalo. Voči požiadavke poľnohospodárov, aby sa mimoriadny vklad štátu do rozbehnutia proexportných činností IPA zvýšil až na 800 mil. Sk, je však minister zdržanlivejší. „Takýto objem pri terajšej napätosti rozpočtu asi nie je možný. Musel by som to zobrať z bežných dotácií a potom by to bol pre poľnohospodárov len presun podpôr z jedného vrecka do druhého.“

ATIS/RN

Nákupné ceny mlieka od producentov v januári
Ceny zisťované v dňoch 10. - 14. 2. 2003
Ceny sa uvádzajú v Sk/l bez DPH

| Názov produktu | | Základná cena (Sk/l) | | | Obsah tuku (g/l) | Obsah bielkovín (g/l) | Cena (Sk/l) | | |
|---------------------------------|-----------------|----------------------|-------------|-------------|------------------|-----------------------|-------------|--------------|-------------|
| | | Min. | Max. | Priem. | | | Min. | Max. | Priem. |
| Surové kravské mlieko Q. trieda | Otz | 9,30 | 9,50 | 9,35 | 37,45 | 33,18 | 9,30 | 10,44 | 9,79 |
| | Ots | 9,30 | 9,80 | 9,33 | 39,42 | 33,16 | 9,30 | 11,85 | 9,70 |
| | Otv | 9,30 | 9,50 | 9,37 | 37,58 | 33,94 | 9,25 | 9,98 | 9,52 |
| | SR spolu | 9,30 | 9,80 | 9,35 | 38,15 | 33,43 | 9,25 | 11,85 | 9,67 |
| | Predch. obd. | 9,30 | 9,80 | 9,35 | 37,79 | 33,39 | 9,27 | 11,85 | 9,78 |
| | Vývoj | 0,00 | 0,00 | 0,01 | 0,36 | 0,03 | -0,02 | 0,00 | -0,11 |
| | Vývoj % | 0,0 | 0,0 | 0,1 | 1,0 | 0,1 | -0,2 | 0,0 | -1,2 |
| Surové kravské mlieko I. trieda | Otz | 9,30 | 9,30 | 9,30 | 37,49 | 32,83 | 9,30 | 10,46 | 9,56 |
| | Ots | 9,30 | 9,30 | 9,30 | 39,23 | 32,98 | 9,30 | 11,75 | 9,51 |
| | Otv | 9,30 | 9,30 | 9,30 | 37,87 | 34,16 | 9,23 | 9,66 | 9,48 |
| | SR spolu | 9,30 | 9,30 | 9,30 | 38,20 | 33,32 | 9,23 | 11,75 | 9,52 |
| | Predch. obd. | 9,30 | 9,30 | 9,30 | 37,49 | 33,04 | 9,30 | 11,75 | 9,75 |
| | Vývoj | 0,00 | 0,00 | 0,00 | 0,70 | 0,28 | -0,07 | 0,00 | -0,23 |
| | Vývoj % | 0,0 | 0,0 | 0,0 | 1,9 | 0,8 | -0,7 | 0,0 | -2,4 |
| Surové kravské mlieko neštand. | Otz | 4,30 | 9,30 | 7,40 | 34,04 | 30,31 | 4,30 | 8,19 | 6,47 |
| | Ots | 5,01 | 9,30 | 6,11 | 38,63 | 32,97 | 4,50 | 7,88 | 6,57 |
| | Otv | 5,00 | 7,93 | 6,90 | 36,27 | 32,11 | 5,60 | 7,93 | 7,29 |
| | SR spolu | 4,30 | 9,30 | 6,81 | 36,31 | 31,80 | 4,30 | 8,19 | 6,78 |
| | Predch. obd. | 4,50 | 9,30 | 6,71 | 37,58 | 32,77 | 3,41 | 8,39 | 6,22 |
| | Vývoj | -0,20 | 0,00 | 0,10 | -1,27 | -0,97 | 0,89 | -0,20 | 0,56 |
| | Vývoj % | -4,4 | 0,0 | 1,5 | -3,4 | -3,0 | 26,2 | -2,4 | 9,0 |
| Surové kravské mlieko priemer | Otz | | | | 37,40 | 33,03 | | | 9,66 |
| | Ots | | | | 39,33 | 33,08 | | | 9,53 |
| | Otv | | | | 37,56 | 33,83 | | | 9,27 |
| | SR spolu | | | | 38,11 | 33,34 | | | 9,53 |
| | Predch. obd. | | | | 37,69 | 33,26 | | | 9,67 |
| | Vývoj | | | | 0,43 | 0,08 | | | -0,14 |
| | Vývoj % | | | | 1,1 | 0,2 | | | -1,5 |

Otz - Oblasť trhu západ - Bratislavský kraj, Trnavský kraj, Trenčiansky kraj, Nitriansky kraj,
Ots - Oblasť trhu stred - Žilinský kraj, Banskobystrický kraj,
Otv - Oblasť trhu východ - Košický kraj, Prešovský kraj
**1 údaj nezverejňujeme (menej ako traja respondenti)*
Vývoj nákupných cien surového kravského mlieka

Nákupné ceny surového kravského mlieka sa v priebehu mesiaca január okrem neštandardného mlieka oslabili. Cena mlieka v Q. triede sa znížila v porovnaní s decembrom o 1,2 % na 9,67 Sk/l. Mlieko v 1. triede kvality zlacnelo ešte výraznejšie (-2,4 %) na 9,52 Sk/l. Neštandardné mlieko stálo 6,78 Sk/l. Surové kravské mlieko (priemer všetkých tried) tak počas januára zlacnelo o 1,5 % na 9,53 Sk/l.

Obsah tuku v Q. triede sa počas mesiaca zvýšil o 1 %, obsah bielkovín stúpol o 0,1 %.

V mlieku 1. triedy vzrástol obsah tuku o 1,9 %, obsah bielkovín sa zvýšil o 0,8 %.

Obsah tuku v surovom kravskom mlieku (priemer všetkých tried) dosiahol hodnotu 38,11 g/l (nárast 1,1 %) a obsah bielkovín stúpol o 0,2 percent na 33,34 g/l.

Respondenti ATIS nakúpili v januári 62,3 % mlieka v Q. triede kvality. V 1. nákupnej triede bolo 34,6 % z celkového množstva mlieka a 3,1 percent tvorilo neštandardné mlieko.

ATIS

Odbytové ceny mlieka a mliečnych výrobkov v januári
Ceny zisťované v dňoch 10. - 14. 2. 2003
Ceny sa uvádzajú v Sk/l (kilogram) bez DPH

| Názov produktu | Cena | Otz | Ots | Otv | SR spolu | Dec. | Vývoj | % |
|--|--------|-------|-------|-------|--------------|-------|--------|-------|
| Mlieko plnotučné trvanlivé 1 l krabica (3,5 % tuku) | Min. | 19,50 | 18,98 | 18,83 | 18,83 | 18,83 | 0,00 | 0,0 |
| | Max. | 19,50 | 19,81 | 20,90 | 20,90 | 20,90 | 0,00 | 0,0 |
| | Priem. | 19,50 | 19,76 | 18,89 | 19,38 | 19,32 | 0,06 | 0,3 |
| Mlieko polotučné trvanlivé, 1 l krabica (1,5 % tuku) | Min. | 18,00 | 15,86 | 16,53 | 15,86 | 15,90 | -0,04 | -0,3 |
| | Max. | 18,00 | 16,56 | 19,30 | 19,30 | 19,50 | -0,20 | -1,0 |
| | Priem. | 18,00 | 15,95 | 16,59 | 16,85 | 16,81 | 0,04 | 0,2 |
| Mlieko nízkotučné trvanlivé, 1 l krabica (0,5 % tuku) | Min. | 17,10 | 14,57 | 15,63 | 14,57 | 14,47 | 0,10 | 0,7 |
| | Max. | 17,10 | 16,55 | 18,30 | 18,30 | 18,30 | | 0,0 |
| | Priem. | 17,10 | 14,68 | 15,69 | 15,82 | 15,71 | 0,11 | 0,7 |
| Mlieko polotučné 1 l, PE vrecko | Min. | 12,48 | 11,26 | 12,90 | 11,26 | 12,20 | -0,94 | -7,7 |
| | Max. | 14,00 | 13,30 | 14,90 | 14,90 | 13,40 | 1,50 | 11,2 |
| | Priem. | 13,52 | 12,51 | 14,30 | 13,44 | 12,87 | 0,57 | 4,4 |
| Mlieko plnotučné 1 l, PE vrecko | Min. | 14,30 | 13,91 | *1 | 13,91 | 13,70 | 0,21 | 1,5 |
| | Max. | 15,40 | 15,09 | | 15,40 | 14,61 | 0,79 | 5,4 |
| | Priem. | 15,39 | 13,99 | | 14,69 | 14,41 | 0,28 | 1,9 |
| Mlieko polotučné, 5-dňové 1 l, krabica | Min. | 13,14 | 15,15 | 13,28 | 13,14 | 12,40 | 0,74 | 6,0 |
| | Max. | 15,50 | 15,30 | 15,90 | 15,90 | 16,55 | -0,65 | -3,9 |
| | Priem. | 14,04 | 15,25 | 13,62 | 14,30 | 13,93 | 0,37 | 2,7 |
| Acidofilné mlieko, 250 ml | Min. | 26,28 | 26,52 | 16,40 | 16,40 | 16,40 | | 0,0 |
| | Max. | 26,28 | 30,55 | 21,74 | 30,55 | 32,80 | -2,25 | -6,9 |
| | Priem. | 26,28 | 27,79 | 21,34 | 25,13 | 25,74 | -0,60 | -2,3 |
| Zakysanka 240 ml | Min. | 15,00 | 20,12 | *1 | 15,00 | 15,00 | | 0,0 |
| | Max. | 33,50 | 34,68 | | 34,68 | 29,10 | 5,58 | 19,2 |
| | Priem. | 21,04 | 20,78 | | 22,11 | 21,30 | 0,81 | 3,8 |
| Smotanový zákvas 250 ml | Min. | 19,36 | - | *1 | 19,36 | 19,36 | | 0,0 |
| | Max. | 29,00 | | | 29,00 | 29,00 | | 0,0 |
| | Priem. | 27,95 | | | 27,13 | 27,31 | -0,17 | -0,6 |
| Jogurt smot. biely nad 45 g/l | Min. | 42,00 | 33,00 | 43,38 | 33,00 | 42,00 | -9,00 | -21,4 |
| | Max. | 54,66 | 65,20 | 52,66 | 65,20 | 53,43 | 11,77 | 22,0 |
| | Priem. | 48,97 | 53,19 | 50,50 | 50,89 | 48,97 | 1,92 | 3,9 |
| Jogurt smotanový ovocný | Min. | 51,94 | 49,33 | 55,48 | 49,33 | 51,94 | -2,61 | -5,0 |
| | Max. | 58,66 | 68,33 | 65,33 | 68,33 | 62,00 | 6,33 | 10,2 |
| | Priem. | 56,92 | 56,03 | 63,62 | 58,86 | 57,20 | 1,66 | 2,9 |
| Jogurt biely do 45 g/l tuku | Min. | 25,50 | 35,74 | *1 | 25,50 | 25,50 | | 0,0 |
| | Max. | 44,00 | 41,33 | | 44,00 | 44,00 | | 0,0 |
| | Priem. | 42,55 | 40,87 | | 39,39 | 39,55 | -0,15 | -0,4 |
| Jogurt ovocný do 45 g/l tuku | Min. | *1 | 52,60 | *1 | 42,25 | 42,25 | | 0,0 |
| | Max. | | 56,66 | | 56,66 | 56,66 | | 0,0 |
| | Priem. | | 55,69 | | 48,97 | 49,46 | -0,49 | -1,0 |
| Jogurt nízkotučný biely | Min. | 23,81 | *1 | *1 | 23,81 | 37,79 | -13,98 | -37,0 |
| | Max. | 48,00 | | | 48,00 | 37,79 | 10,21 | 27,0 |
| | Priem. | 28,77 | | | 28,77 | 37,79 | -9,02 | -23,9 |
| Jogurt nízkotučný ovocný | Min. | 45,33 | *1 | *1 | 41,67 | 43,40 | -1,73 | -4,0 |
| | Max. | 55,09 | | | 55,09 | 52,66 | 2,43 | 4,6 |
| | Priem. | 46,94 | | | 46,42 | 44,46 | 1,97 | 4,4 |
| Smotana sladká 12 % | Min. | 33,60 | 31,20 | 34,30 | 31,20 | 31,20 | | 0,0 |
| | Max. | 33,60 | 34,00 | 53,00 | 53,00 | 46,10 | 6,90 | 15,0 |
| | Priem. | 33,60 | 33,76 | 46,46 | 37,94 | 36,93 | 1,01 | 2,7 |

Otz - Oblasť trhu západ - Bratislavský kraj, Trnavský kraj, Trenčiansky kraj, Nitriansky kraj, Ots - Oblasť trhu stred - Žilinský kraj, Banskobystrický kraj, Otv - Oblasť trhu východ - Košický kraj, Prešovský kraj

**1 údaj nezverejňujeme (menej ako traja respondenti), ** t. v. s. - obsah tuku v sušine*

Odbytové ceny mlieka a mliečnych výrobkov v januári
Ceny zisťované v dňoch 10. - 14. 2. 2003
Ceny sa uvádzajú v Sk/liter (kilogram) bez DPH

| Názov produktu | Cena | Otz | Ots | Otv | SR spolu | Dec. | Vývoj | % |
|--|--------|--------|--------|--------|---------------|--------|--------|-------|
| Smotana sladká 33 %, 250 ml | Min. | 57,60 | 58,19 | 63,20 | 57,60 | 57,60 | | 0,0 |
| | Max. | 79,21 | 78,00 | 73,50 | 79,21 | 76,36 | 2,85 | 3,7 |
| | Priem. | 71,36 | 61,86 | 68,66 | 67,30 | 65,73 | 1,57 | 2,4 |
| Smotana pochúťková kyslá 16 % | Min. | 45,00 | 48,33 | 42,40 | 42,40 | 41,31 | 1,09 | 2,6 |
| | Max. | 55,00 | 55,67 | 61,00 | 61,00 | 55,67 | 5,33 | 9,6 |
| | Priem. | 49,69 | 51,26 | 52,91 | 51,29 | 48,83 | 2,46 | 5,0 |
| Maslo čerstvé formované 250 g hlin. fólia | Min. | 94,40 | 92,10 | 95,57 | 92,10 | 94,40 | -2,30 | -2,4 |
| | Max. | 109,10 | 110,90 | 105,00 | 110,90 | 115,20 | -4,30 | -3,7 |
| | Priem. | 106,48 | 99,13 | 99,56 | 101,72 | 100,49 | 1,24 | 1,2 |
| Maslo bloky 18 % vody, 25 kg | Min. | 86,40 | 88,39 | 80,00 | 80,00 | 85,00 | -5,00 | -5,9 |
| | Max. | 125,00 | 101,20 | 92,98 | 125,00 | 104,30 | 20,70 | 19,8 |
| | Priem. | 109,67 | 95,15 | 86,08 | 96,97 | 92,69 | 4,27 | 4,6 |
| Tvaroh mäkký, 250 g hlin. fólia 25 % t. v. s. | Min. | 70,00 | 70,86 | 60,34 | 60,34 | 60,34 | | 0,0 |
| | Max. | 76,00 | 79,80 | 82,00 | 82,00 | 82,00 | | 0,0 |
| | Priem. | 72,45 | 75,94 | 74,61 | 74,33 | 73,13 | 1,20 | 1,6 |
| Tvaroh mäkký 10 kg vrece | Min. | 59,00 | 65,70 | 70,00 | 59,00 | 59,00 | | 0,0 |
| | Max. | 75,00 | 74,50 | 83,60 | 83,60 | 71,60 | 12,00 | 16,8 |
| | Priem. | 71,09 | 70,10 | 78,95 | 73,38 | 67,99 | 5,39 | 7,9 |
| Tvaroh tučný, 250 g | Min. | 63,63 | *1 | *1 | 63,63 | 68,80 | -5,17 | -7,5 |
| | Max. | 81,88 | | | 81,88 | 79,90 | 1,98 | 2,5 |
| | Priem. | 71,06 | | | 74,08 | 74,20 | -0,12 | -0,2 |
| Hrudkový syr | Min. | 90,00 | 106,00 | *1 | 90,00 | 98,00 | -8,00 | -8,2 |
| | Max. | 128,38 | 109,54 | | 137,00 | 127,23 | 9,77 | 7,7 |
| | Priem. | 110,12 | 108,12 | | 118,41 | 109,92 | 8,49 | 7,7 |
| Eidamská tehla 45 % t. v. s. | Min. | 115,00 | 108,14 | 117,40 | 108,14 | 116,74 | -8,60 | -7,4 |
| | Max. | 134,00 | 143,50 | 134,90 | 143,50 | 134,90 | 8,60 | 6,4 |
| | Priem. | 116,77 | 116,99 | 127,57 | 120,44 | 122,18 | -1,73 | -1,4 |
| Eidamská tehla 30 % t. v. s. | Min. | *1 | 112,71 | *1 | 112,71 | 116,03 | -3,32 | -2,9 |
| | Max. | | 146,10 | | 146,10 | 146,10 | | 0,0 |
| | Priem. | | 115,49 | | 115,75 | 126,05 | -10,30 | -8,2 |
| Údený eidamský blok | Min. | *1 | 149,00 | *1 | 149,00 | 151,80 | -2,80 | -1,8 |
| | Max. | | 151,80 | | 151,80 | 151,80 | | 0,0 |
| | Priem. | | 149,65 | | 149,65 | 151,80 | -2,15 | -1,4 |
| Moravský bochnik | Min. | *1 | *1 | *1 | 105,00 | 152,30 | -47,30 | -31,1 |
| | Max. | | | | 184,00 | 184,00 | | 0,0 |
| | Priem. | | | | 147,10 | 168,15 | -21,05 | -12,5 |
| Tavené syry, 70 % t. v. s. | Min. | 138,11 | 144,84 | 143,00 | 138,11 | 138,11 | | 0,0 |
| | Max. | 146,66 | 147,28 | 143,89 | 147,28 | 149,93 | -2,66 | -1,8 |
| | Priem. | 145,03 | 146,75 | 143,66 | 145,15 | 143,87 | 1,28 | 0,9 |
| Tavené syry, 45 % t. v. s. | Min. | 125,11 | 118,33 | 149,93 | 118,33 | 118,33 | | 0,0 |
| | Max. | 141,54 | 137,84 | 157,07 | 157,07 | 157,07 | | 0,0 |
| | Priem. | 128,06 | 124,53 | 154,42 | 135,67 | 133,64 | 2,03 | 1,5 |
| Parenica neúdená | Min. | 147,75 | 147,00 | *1 | 147,00 | 143,00 | 4,00 | 2,8 |
| | Max. | 171,00 | 159,50 | | 171,00 | 147,75 | 23,25 | 15,7 |
| | Priem. | 156,02 | 155,35 | | 155,68 | 145,56 | 10,13 | 7,0 |

Otz - Oblasť trhu západ - Bratislavský kraj, Trnavský kraj, Trenčiansky kraj, Nitriansky kraj, Ots - Oblasť trhu stred - Žilinský kraj, Banskobystrický kraj, Otv - Oblasť trhu východ - Košický kraj, Prešovský kraj

**1 údaj nezverejňujeme (menej ako traja respondenti), ** t. v. s. - obsah tuku v sušine*

Odbytové ceny mlieka a mliečnych výrobkov v januári
Ceny zisťované v dňoch 10. - 14. 2. 2003
Ceny sa uvádzajú v Sk/liter (kilogram) bez DPH

| Názov produktu | Cena | Otz | Ots | Otv | SR spolu | Dec. | Vývoj | % |
|--|--------|--------|--------|--------|---------------|--------|--------|-------|
| Parenica údená | Min. | 147,75 | 147,00 | *1 | 147,00 | 142,00 | 5,00 | 3,5 |
| | Max. | 173,48 | 164,50 | | 173,48 | 168,93 | 4,55 | 2,7 |
| | Priem. | 171,86 | 155,49 | | 165,42 | 153,14 | 12,28 | 8,0 |
| Oštiepok 50 % t. v. s. 500 g | Min. | 121,49 | 165,50 | *1 | 121,49 | 121,49 | | |
| | Max. | 181,00 | 205,90 | | 205,90 | 205,90 | | |
| | Priem. | 176,02 | 181,22 | | 171,50 | 162,82 | 8,67 | 5,3 |
| Polooštiepok neúdený | Min. | 132,50 | *1 | *1 | 132,50 | 132,50 | | 0,0 |
| | Max. | 136,94 | | | 159,50 | 136,94 | 22,56 | 16,5 |
| | Priem. | 134,14 | | | 146,82 | 133,71 | 13,10 | 9,8 |
| Bryndza zimná balená 250 g hlin. fólia | Min. | *1 | 119,00 | 110,00 | 110,00 | 110,00 | | 0,0 |
| | Max. | | 132,80 | 149,00 | 149,00 | 131,00 | 18,00 | 13,7 |
| | Priem. | | 130,50 | 122,94 | 126,72 | 120,22 | 6,50 | 5,4 |
| Bryndza zimná, voľne ložená | Min. | *1 | 114,00 | 108,00 | 108,00 | 108,00 | | 0,0 |
| | Max. | | 126,80 | 118,00 | 127,00 | 128,00 | -1,00 | -0,8 |
| | Priem. | | 120,70 | 115,16 | 120,95 | 118,92 | 2,03 | 1,7 |
| Feta, 45 % t. v. s., tehla z kravského mlieka | Min. | *1 | *1 | 114,00 | 114,00 | 114,00 | | 0,0 |
| | Max. | | | 122,00 | 122,00 | 122,00 | | 0,0 |
| | Priem. | | | 115,60 | 117,15 | 117,50 | -0,34 | -0,3 |
| Feta, 45 % t. v. s., balená, z kravského mlieka | Min. | *1 | *1 | *1 | 121,21 | 126,00 | -4,79 | -3,8 |
| | Max. | | | | 128,00 | 132,64 | -4,64 | -3,5 |
| | Priem. | | | | 125,07 | 129,32 | -4,25 | -3,3 |
| Mlieko sušené plnotučné 26 %, 25 kg bal. | Min. | 90,96 | *1 | *1 | 74,63 | 92,84 | -18,21 | -19,6 |
| | Max. | 112,00 | | | 112,00 | 148,40 | -36,40 | -24,5 |
| | Priem. | 94,54 | | | 90,72 | 100,53 | -9,80 | -9,7 |
| Mlieko suš. odtučnené, 25 kg bal. | Min. | 77,30 | *1 | *1 | 64,98 | 71,26 | -6,28 | -8,8 |
| | Max. | 103,00 | | | 103,00 | 129,44 | -26,44 | -20,4 |
| | Priem. | 79,82 | | | 79,27 | 83,68 | -4,41 | -5,3 |

Otz - Oblasť trhu západ - Bratislavský kraj, Trnavský kraj, Trenčiansky kraj, Nitriansky kraj, Ots - Oblasť trhu stred - Žilinský kraj, Banskobystrický kraj, Otv - Oblasť trhu východ - Košický kraj, Prešovský kraj,

**1 údaj nezverejňujeme (menej ako traja respondenti), ** t. v. s. - obsah tuku v sušine*

Vývoj odbytových cien mlieka a mliečnych výrobkov

Mlieko: Odbytové ceny mlieka sa v januári upevnili. Najvýraznejšie (4,4 %) stúpla cena polotučného mlieka v PE vreckách, plnotučné mlieko zdraželo o 1,9 %. Ceny trvanlivého mlieka sa zvýšili od 0,2 do 0,7 %. Mlieko s predĺženou 5-dňovou trvanlivosťou zdraželo počas mesiaca o 2,7 %.

Jogurty: Ceny smotanových jogurtov sa zvýšili, bieleho o 3,9 % a ovocného o 2,9 %. Jogurty s obsahom tuku do 45g/l zlacneli. Výraznejšie, o 1 % klesla cena ovocného jogurtu. Ceny nízkotučných jogurtov klesli nadpriemerne v dôsledku predajných akcií. Cena nízkotučného ovocného jogurtu však stúpla o 4,4 %.

Smotany: V porovnaní s decembrom sa ceny

smotany upevnili od 2,4 do 5 %, najviac vzrástla cena (5 %) kyslej 16 - percentnej smotany.

Maslo: Maslo v priebehu januára zdraželo. Cena baleného masla (250 g) stúpla o 1,2 %, masla v blokoch až o 4,6 %.

Tvarohy: Výrazné upevnenie cien sme zaznamenali pri tvarohu, ktorý zdražel od 1,6 – 7,9 %. Mierne sa oslabila cena tučného tvarohu (-0,2 %). Cena hrudkového syra sa upevnila o 7,7 %.

Syry – prírodné: Ceny Eidamu so 45 % obsahom t. v. s. sa počas januára oslabili o 1,4 percent, Eidamu s 30 % obsahom t. v. s. o 8,2 percent. Údený Eidam zlacnel o 1,4 %. Najvýraznejšie sa oslabila cena Moravského bloku (-12,5 %).

Syry - tavené: Počas januára sa posilnili ceny tavených syrov (so 70 % obsahom t. v. s.) o 0,9 percent, a so 45 % obsahom t. v. s. o 1,5 %.

Syry - parené: Ceny pareníc sa zvýšili o 7 % (neúdená) a o 8 % (údená). Najvýraznejšie sa posilnila odbytová cena neúdeného polooštiepka (9,8 %).

Bryndza a Feta: Ceny bryndze (voľne loženej a v 250 g balení) sa v porovnaní s koncom minulého roka upevnili. Výraznejšie vzrástla cena bryndze v 250 g balení (5,4 %). Voľne ložená bryndza bola oproti decembru drahšia o 1,7 %.

Ceny Fety z kravského mlieka sa oslabili. O 3,3 % klesla cena balenej Fety, tehla zlacnela len mierne o 0,3 %

Sušené mlieko: Ceny sa v priebehu mesiaca januára výrazne oslabili, sušeného plnotučného o 9,7 % a odtučneného mlieka o 5,3 %.

Odbyt výrobkov: Priebeh trhu s mliečnymi výrobkami bol v priebehu januára priemerný, regionálne podpriemerný. V porovnaní s decembrom 2002 bol odbyt slabší, avšak približne na rovnakej úrovni ako v januári minulého roka.

Dobre sa predávalo mlieko, kyslá aj sladká smotana, tvaroh aj tavené syry, ktorých cena sa upevnila. Maslo malo dobrý odbyt. Oživenie nastalo aj v odbyte prírodných syrov. Plynule sa predávali parenice a korbáčiky. Slabší dopyt bol po bryndzi a Fete.

ATIS

Nákupná cena mlieka 1. triedy o 1,8 % nižšia ako v januári 2002

Nákupná cena mlieka 1. triedy sa v porovnaní s decembrom minulého roka oslabila o 2,4 % na úroveň 9,52 Sk/l. V porovnaní s rovnakým obdobím minulého roka je však nižšia o 0,17 Sk

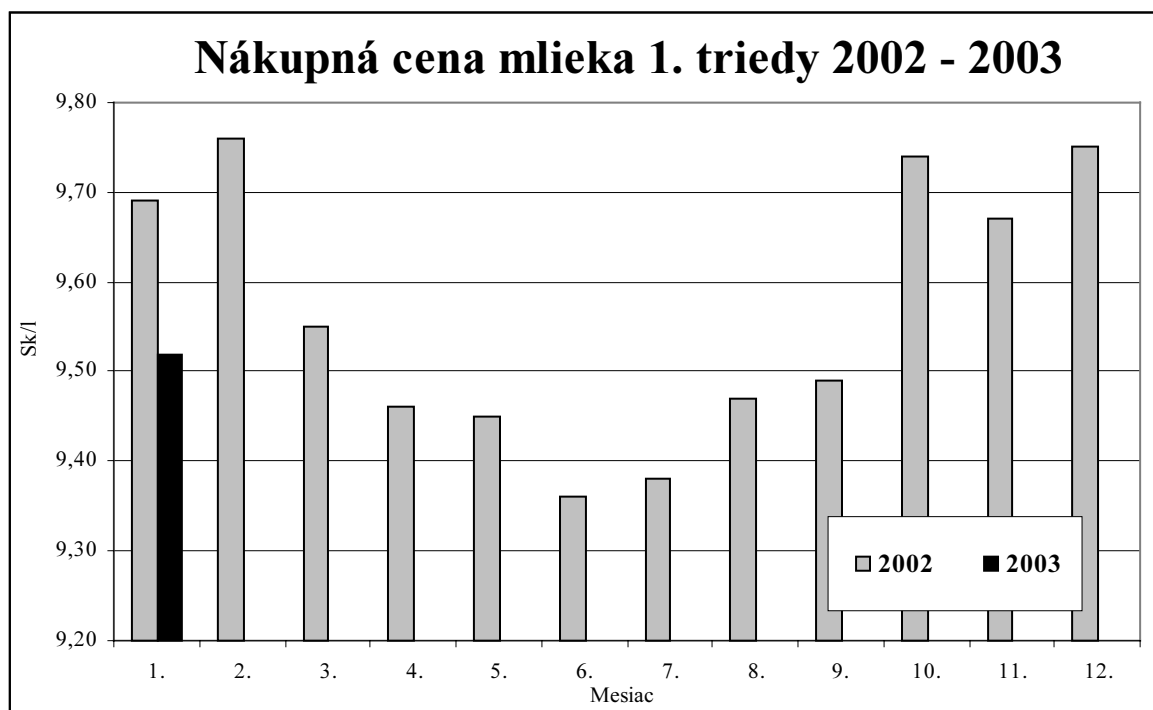
za liter, čo predstavuje pokles o 1,8 %. Klesla tak na nižšiu hodnotu, akú dosiahla v marci minulého roka. Oproti januáru 2001 je však nákupná cena mlieka Q. triedy vyššia o 6,1 %.

Nákupná cena kravského mlieka Q. triedy v rokoch 2001 – 2003

v Sk/l

| | 1. | 2. | 3. | 4. | 5. | 6. | 7. | 8. | 9. | 10. | 11. | 12. |
|-------------|------|------|------|------|------|------|------|------|------|------|------|------|
| 2001 | 8,97 | 8,55 | 8,66 | 8,77 | 8,8 | 8,72 | 8,75 | 8,71 | 8,83 | 8,91 | 8,93 | 8,99 |
| 2002 | 9,69 | 9,76 | 9,55 | 9,46 | 9,45 | 9,36 | 9,38 | 9,47 | 9,49 | 9,74 | 9,67 | 9,75 |
| 2003 | 9,52 | | | | | | | | | | | |

Zdroj: ATIS

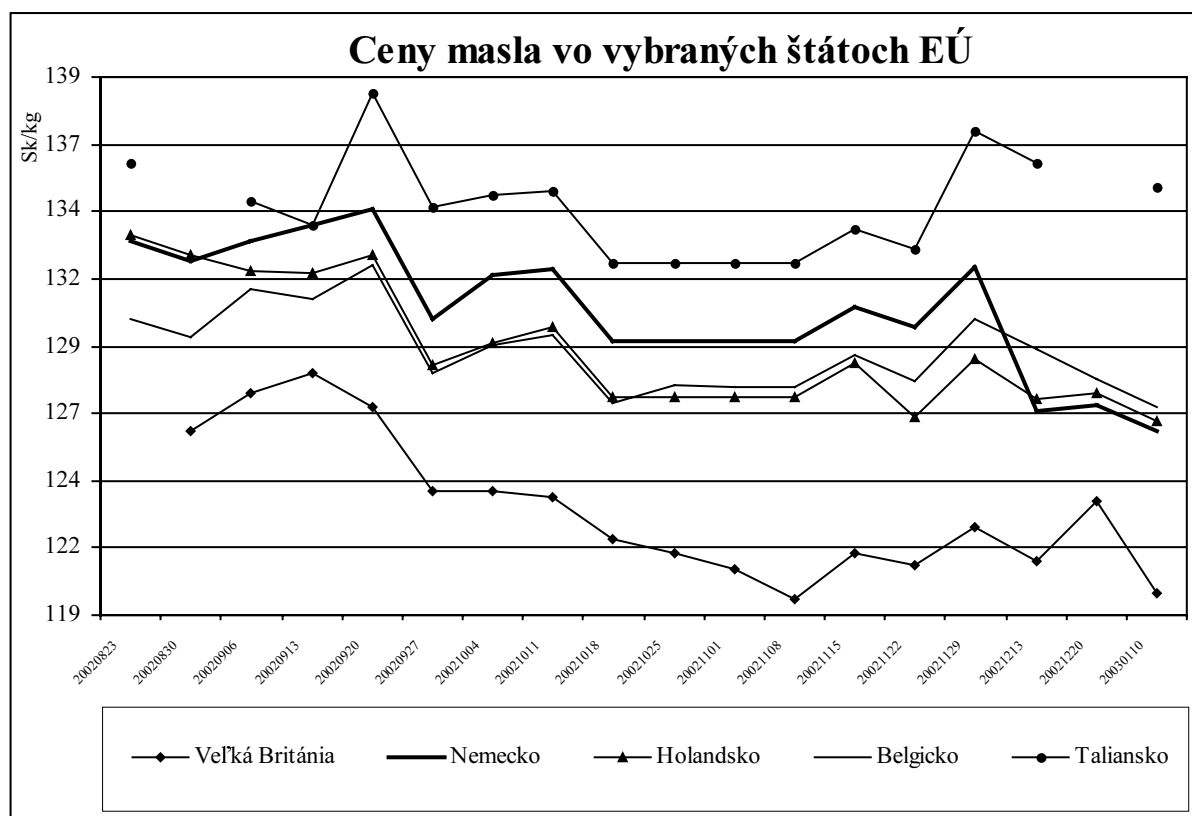


Graf: ATIS

Ceny masla vo vybraných štátoch Európskej únie
v Sk/kg

| Dátum | V. Británia | Nemecko | Holandsko | Belgicko | Francúzsko | Taliansko | Španielsko |
|--------------------|---------------|---------------|---------------|---------------|---------------|---------------|---------------|
| 9. 8. 2002 | 128,17 | 132,91 | 132,91 | 132,07 | 128,73 | 136,43 | - |
| 16. 8. 2002 | 127,89 | 133,58 | 133,58 | 132,17 | 129,38 | - | - |
| 23. 8. 2002 | 126,36 | 132,92 | 133,14 | 129,99 | 128,11 | 135,77 | - |
| 30. 8. 2002 | 125,85 | 132,14 | 132,36 | 129,36 | 127,57 | - | - |
| 6. 9. 2002 | 127,27 | 132,91 | 131,82 | 131,08 | 127,05 | 134,42 | - |
| 13. 9. 2002 | 127,97 | 133,46 | 131,74 | 130,75 | 126,57 | 133,46 | - |
| 20. 9. 2002 | 126,73 | 134,08 | 132,35 | 132,05 | 128,02 | 138,40 | - |
| 27. 9. 2002 | 123,64 | 129,99 | 128,32 | 128,02 | 125,38 | 134,19 | 121,60 |
| 4. 10. 2002 | 123,59 | 131,66 | 129,13 | 129,01 | 125,77 | 134,60 | - |
| 11. 10. 2002 | 123,35 | 131,83 | 129,73 | 129,39 | 125,94 | 134,78 | 122,14 |
| 18. 10. 2002 | 121,86 | 129,19 | 127,13 | 126,88 | 123,42 | 132,08 | 132,58 |
| 25. 10. 2002 | 121,30 | 129,19 | 127,13 | 127,58 | 123,42 | 132,08 | 121,40 |
| 1. 11. 2002 | 120,71 | 129,19 | 127,13 | 127,50 | 123,42 | 132,08 | 118,49 |
| 8. 11. 2002 | 119,61 | 129,19 | 127,13 | 127,50 | 123,42 | 132,08 | - |
| 15. 11. 2002 | 121,30 | 130,42 | 128,34 | 128,63 | 124,59 | 133,34 | - |
| 22. 11. 2002 | 120,89 | 129,67 | 126,36 | 127,72 | 123,25 | 132,57 | - |
| 29. 11. 2002 | 122,26 | 131,92 | 128,55 | 130,02 | 125,39 | 136,98 | 119,78 |
| 13. 12. 2002 | 121,04 | 126,58 | 127,00 | 128,88 | 124,08 | 135,77 | - |
| 20. 12. 2002 | 123,22 | 126,82 | 127,24 | 127,79 | 124,31 | - | 134,44 |
| 10. 1. 2003 | 119,85 | 125,81 | 126,22 | 126,76 | 123,31 | 134,94 | 117,04 |

Zdroj : Agra Europe, ceny z AgE sú prerátané aktuálnym kurzom NBS



Graf: ATIS

Maslo: Z mliekarne bez DPH, ale v Nemecku z veľkoobchodu. Veľ. Británia: anglické 80 % tuk, blok, solené, zo skladu; národný priemer nebaleného výberového masla v Nemecku, Holandsku, Belgicku,

Dánsku, národný priemer pre stupeň I nebaleného vo Francúzsku; Miláno - cena pre jemné odstredené maslo v Taliansku; pre Írsko zo skladu po subvencii; Španielsko: cena z výroby podľa Nariadenia č. 1547/87.

Ceny mlieka a mliečnych výrobkov vo svete

| | Druh produktu | Mena | Ceny v národnej mene (EUR) za kg | | | | Mesačná zmena cien v % | Cena (Sk/kg) |
|---------------------------------------|------------------------|------|----------------------------------|------------|-----------|---------|------------------------|--------------|
| | | | Pred mes. | Pred týžd. | Akt. cena | Ku dňu | | |
| MASLO 82 % | | | | | | | | |
| USA | | USD | 2,92 | 2,87 | 2,90 | 3. 1. | -0,7 | 114,58 |
| V. Británia | | GBP | 2,89 | 2,92 | 2,92 | 20. 12. | 1,0 | 122,22 |
| Nemecko | | EUR | 3,03 | 3,03 | 3,03 | 8. 1. | - | 124,85 |
| Holandsko | | EUR | 3,04 | 3,04 | 3,04 | 8. 1. | - | 125,26 |
| Francúzsko | | EUR | 2,97 | 2,97 | 2,97 | 5. 1. | - | 123,00 |
| SYRY | | | | | | | | |
| USA | Čedar, blok | USD | 2,53 | 2,55 | 2,58 | 24. 1. | 2,0 | 102,37 |
| V. Británia | Čedar, 20 kg blok | GBP | 1,85 | 1,98 | 1,98 | 20. 12. | 7,0 | 132,12 |
| Nemecko | Gouda 45-48 % t. v. s. | EUR | 3,28 | 3,28 | 3,28 | 29. 1. | 0,0 | 137,53 |
| | Eidam 30 %, t. v. s. | EUR | 3,13 | 3,13 | 3,13 | 29. 1. | 0,0 | 131,03 |
| | Ementál 45 % t. v. s. | EUR | 4,16 | 4,16 | 4,16 | 29. 1. | 0,0 | 174,43 |
| | Tylžský 45 % t. v. s. | EUR | 3,85 | 3,85 | 3,85 | 29. 1. | 0,0 | 161,43 |
| | Ementál 45 % t. v. s. | EUR | 4,93 | 4,90 | 5,15 | 26. 1. | 4,5 | 104,46 |
| Francúzsko | Ementál 45 % t. v. s. | EUR | 4,93 | 4,90 | 5,15 | 26. 1. | 4,5 | 104,46 |
| Belgicko | Gouda, 45 % t. v. s. | EUR | 3,30 | 3,30 | 3,30 | 19. 1. | 0,0 | 137,50 |
| Oceánia | Čedar, blok | USD | 1,70 | 1,70 | 1,75 | 17. 1. | 2,9 | 68,24 |
| ODTUČNENÉ SUŠENÉ MLIEKO | | | | | | | | |
| USA | spray | USD | 2,01 | 1,96 | 1,96 | 24. 1. | -2,5 | 77,77 |
| Nemecko | ADMI Extra | EUR | 2,11 | 2,08 | 2,08 | 29. 1. | -1,4 | 87,22 |
| Holandsko | spray | EUR | 2,11 | 2,06 | 2,03 | 29. 1. | -2,4 | 85,12 |
| Francúzsko | spray | EUR | 2,20 | 2,19 | 2,05 | 26. 1. | -6,8 | 87,42 |
| V. Británia | | GBP | 1,29 | 1,29 | 1,30 | 17. 12. | 0,8 | 84,06 |
| Oceánia | | USD | 1,58 | 1,65 | 1,73 | 17. 1. | 9,5 | 67,46 |
| PLNOTUČNÉ SUŠENÉ MLIEKO 26 % t. v. s. | | | | | | | | |
| Nemecko | | EUR | 2,61 | 2,61 | 2,61 | 29. 1. | 0,0 | 109,44 |
| Holandsko | | EUR | 2,58 | 2,58 | 2,57 | 29. 1. | -0,4 | 107,76 |
| Francúzsko | | EUR | 2,63 | 2,61 | 2,59 | 26. 1. | -1,5 | 110,45 |
| Oceánia | | USD | 1,59 | 1,64 | 1,78 | 17. 1. | 11,9 | 69,41 |

Vysvetlivky:
Zdroj: AGRA EUROPE, ZMP, FAMMU

Ceny masla: Nemecko - veľkoobchodná cena - Hamburg; Veľká Británia - veľkoob. cena - Londýn; Holandsko, Francúzsko - cena platená prvovýrobcom; **Ceny syra:** Nemecko - veľkoobchodná cena - Hamburg, Kempten, Veľká Británia - veľkoob. cena - Londýn, Francúzsko - burzová cena Rungis, Holandsko - burzová cena Leeuwarden, USA - veľkoobchodná cena **Ceny sušeného mlieka:** Nemecko - podľa ZMP; Francúzsko - cena platená prvovýrobcom i veľkoobchodná; Holandsko, Belgicko - cena platená prvovýrobcom; USA - cena FOB Východné pobrežie. ADMI EXTR. - mlieko podľa normy American Dry Milk Institute, špecifikácia mlieka: obsah tuku 1,25 %, obsah vody 4 %, rozpustnosť 1,25 ml, kyslosť 0,15 %, stupeň znečistenia - A/B, počet baktérií 50 tis./ml. * Prepočet na SKK aktuálnym kurzom NBS k uvedenému dátumu

Ceny sušeného mlieka v Európe klesli

V Európskej únii ceny masla v priebehu mesiaca stagnovali, iba vo V. Británii sa mierne (1 %) zvýšili. V USA klesla cena o 0,7 %.

Ceny Čedaru sa upevnili v USA, v Oceánii aj vo V. Británii (2 do 7 %). Ceny ostatných typov syrov na európskych trhoch boli stabilné.

V priebehu mesiaca sa oslabili ceny sušeného odtučneného mlieka na väčšine európ-

ských trhoch (-1,4 do -6,8 %) aj v USA (-2,5 percent). V Oceánii sa naopak, výrazne posilnili (+9,5 %).

Cena sušeného plnotučného mlieka bola stabilná v Nemecku. V Holandsku a vo Francúzsku sa znížila (0,4 do 1,5 %). V Oceánii sa aj cena plnotučného sušeného mlieka výrazne upevnila (+11,9 %).

ATIS

Nákupné ceny mlieka v Českej republike
v Kč/l, nákup mlieka v tis. l

| | Dec. 2002 | Nov. 2002 | Dec. 2001 | Rozdiel 11/ 2002/01 | Index 11/ 2002/2001 | Index pred. mes. = 100 |
|------------------------------------|-------------|-------------|-------------|------------------------|------------------------|---------------------------|
| Cena Q. trieda | 8,12 | 8,12 | 8,21 | -0,09 | 98,90 | 100,00 |
| Cena I. trieda (vrátane Q.) | 8,10 | 8,10 | 8,15 | -0,05 | 99,39 | 100,00 |
| Priemerná cena | 8,08 | 8,08 | 8,13 | -0,05 | 99,38 | 100,00 |
| Nákup mlieka v Q. triede | 93 084 | 79 542 | 64 066 | 29 018 | 145,29 | 117,02 |
| Nákup mlieka v I. triede | 202 034 | 191 082 | 198 267 | 3 767 | 101,90 | 105,73 |
| Nákup spolu | 206 376 | 194 621 | 200 066 | 6 310 | 103,15 | 106,04 |

Zdroj: Oddělení státní statistické služby MZe ČR
Odbytové ceny výrobkov v ČR
Kč/l (kg)

| Výrobok | Dec. 2002 | Nov. 2002 | Dec. 2001 | Rozdiel 11/ 2002/01 | Index 11/ 2002/2001 | Index pred. mes. = 100 |
|---|--------------|-----------|-----------|------------------------|------------------------|---------------------------|
| Mlieko polotučné trvan., krabica | 10,57 | 10,50 | 11,80 | -1,23 | 89,58 | 100,67 |
| Mlieko odtučnené trvan., krabica | 10,12 | 10,15 | 11,06 | -0,94 | 91,50 | 99,70 |
| Mlieko polotučné PE vrecko | 10,20 | 10,29 | 9,95 | 0,25 | 102,51 | 99,13 |
| Maslo čerstvé 250 g balenie | 81,17 | 80,25 | 81,64 | -0,47 | 99,42 | 101,15 |
| Maslo bloky | 82,10 | 92,89 | 76,71 | 5,39 | 107,03 | 88,38 |
| Tvaroh mäkký 250 g | 43,96 | 43,94 | 42,94 | 1,02 | 102,38 | 100,05 |
| Eidamská tehla 45 % | 89,37 | 98,95 | 111,02 | -21,65 | 80,50 | 90,32 |
| Sušené mlieko odtučnené, 25 kg | 55,82 | 55,19 | 62,02 | -6,20 | 90,00 | 101,14 |
| Sušené mlieko plnotučné, 25 kg | 59,84 | 68,25 | 64,35 | -4,51 | 92,99 | 87,68 |

Zdroj: Oddělení státní statistické služby MZe ČR
Odbytové ceny spracovateľov mlieka a mliečnych výrobkov v Poľsku
PLN/l (kg)

| Výrobok | Ceny za obdobie 20. – 26. 1. 2002 | | | Priemerná cena | Vývoj ceny v % |
|--------------------------------|--------------------------------------|-------|--------|----------------|-------------------|
| | Min. | Max. | Priem. | Sk/kg (l) | |
| Sušené odtučnené mlieko | - | - | 5,60 | 56,33 | 1,1 |
| Maslo balené | - | - | 9,28 | 93,35 | -1,9 |
| Maslo v blokoch | - | - | 8,26 | 83,09 | -0,5 |
| Konz. mlieko 2%, fólia | 0,89 | 1,43 | 1,14 | 13,91 | - |
| Tvaroh, 200 g | 1,21 | 1,34 | 1,28 | 66,92 | - |
| Tvaroh form. polotuč. | 4,42 | 6,93 | 6,73 | 70,37 | - |
| Smotana, 18 % | 0,93 | 1,55 | 1,12 | 46,84 | - |
| Jogurt ovocný, 450 g | 1,54 | 1,60 | 1,57 | 36,48 | - |
| Sýry typu Gouda | 9,00 | 14,98 | 10,79 | 112,82 | - |
| Sýry typu Ementál | 10,00 | 17,15 | 13,83 | 144,61 | - |

Zdroj: FAMMU/GISiPAR
ceny ako aritmetický priemer
Ceny prerátané kurzom NBS zo dňa 30. decembra 2002, 1 PLN = 10,456 SKK,
Produkcia syrov v Holandsku v roku 2002 stúpila

V období od januára do novembra 2002 nakúpili mliekarne v Holandsku 9 543, 2 tis. t mlieka, čo bolo v porovnaní s rovnakým obdobím roku 2001 o 2 % menej. Produkcia konzumného mlieka dosiahla objem 1 418,4 tis. t, čo bolo o 5 % viac ako za 11 mesiacov roku 2001. Zvýšila sa aj produkcia syrov (2 %), ktorá dosiahla celkový objem 576,6 tis. t. Sušenej srvátky sa v Holandsku vyrobilo v uvedenom období 106,3 tis. t, nárast predstavoval

9 percent. Veľmi výrazne sa však znížila výroba masla, ktorá dosiahla objem 107,8 tis. t (-11 %). Znížila sa aj produkcia sušeného mlieka, ktorého sa za obdobie január – november vyrobilo 147,3 tis. t, čo bolo o 7 % menej ako v rovnakom období roku 2001. V roku 2002 sa kondenzovaného mlieka vyprodukovalo o 7 % menej ako predminulý rok.

ATIS/ZMP

Nákupné ceny kravského mlieka v Maďarsku

v HUF/l

| | December 2001 | November 2002 | December 2002 | Index 12. 2002/2001 | Priem. cena v Sk/l* |
|--------------------|---------------|---------------|---------------|------------------------|------------------------|
| Extra | 70,48 | 73,39 | 73,22 | 103,90 | 12,95 |
| I. trieda | 66,47 | 69,73 | 70,30 | 105,76 | 12,43 |
| II. trieda | 55,35 | 57,78 | 59,69 | 107,83 | 10,56 |
| III. trieda | 50,93 | 53,34 | 53,33 | 104,72 | 9,43 |
| Neštandard | 46,42 | 48,10 | 46,67 | 100,54 | 8,25 |
| Priemer | 69,26 | 72,43 | 72,43 | 104,58 | 12,81 |

Zdroj: AKII – PIAC Budapešť
**Ceny prerátané priemerným kurzom NBS za mesiac december 2002, 100 HUF = 17,687 SKK*

Odbytové ceny mlieka a mliečnych výrobkov v Maďarsku

v HUF/l, kg

| | December 2001 | November 2002 | December 2002 | Index 12. 2002/2001 | Priem. cena v Sk/l* |
|--|---------------|---------------|---------------|------------------------|------------------------|
| Konzum. mlieko 2,8 %, PE vrecká | 102,33 | 113,84 | 113,57 | 110,98 | 20,09 |
| Mlieko trvanlivé 2,8 % | 121,79 | 129,29 | 128,06 | 105,15 | 22,65 |
| Maslo 80 %, 100 g balenie | 81,14 | 86,89 | 93,71 | 115,49 | 191,51 |
| Tvaroh 250 g bal. | 138,84 | 143,43 | 144,07 | 103,76 | 125,34 |
| Smotana 20 %, 200 g bal. | 54,66 | 53,69 | 53,95 | 98,71 | 71,98 |
| Syr Pannonia/1 kg | 1341,47 | 1487,00 | 1476,69 | 110,08 | 261,18 |
| Syr Trappista/1 kg | 975,57 | 978,51 | 990,75 | 101,56 | 175,23 |
| Tavený syr, 200 g bal. | 176,22 | 186,84 | 193,83 | 110,00 | 166,80 |

Zdroj: AKII – PIAC Budapešť
**Ceny prerátané priemerným kurzom NBS za mesiac december 2002, 100 HUF = 17,687 SKK*

Nákupné ceny mlieka v Estónsku ^{1/}

v EEK/kg

| | August 2002 | Septem. 2002 | Október 2002 | Novem. 2002 | Cena v Sk/kg |
|---------------------------------|-------------|--------------|--------------|-------------|--------------|
| Mlieko prémiovej kvality | 2,65 | 2,60 | 2,60 | 2,61 | 6,90 |
| Mlieko 1. triedy | 2,17 | 2,66 | 2,66 | 2,67 | 7,05 |
| Priemerná cena * | 2,59 | 2,17 | 2,17 | 2,16 | 5,71 |

^{1/} Vážený priemer za mlieko s obsahom tuku 3,5 % a bielkovín 3 %

**Ceny prerátané aktuálnym kurzom za mesiac november 2002, 1 EEK = 2,642 SKK*
Zdroj: Eesti Konjunkturiinstituut

Spracovateľské ceny mlieka a mliečnych výrobkov v Estónsku

v EEK/kg

| | August 2002 | Septem. 2002 | Október 2002 | Novem. 2002 | Cena v Sk/kg |
|--------------------------------|-------------|--------------|--------------|--------------|--------------|
| Mlieko konzumné 2,5 % | 5,15 | 4,87 | 4,87 | 4,68 | 12,36 |
| Mlieko plnotučné 3,5 % | 5,89 | 5,79 | 5,79 | 5,86 | 15,48 |
| Maslo | 30,81 | 30,09 | 30,35 | 30,95 | 81,77 |
| Eidam | 47,50 | 43,88 | 44,49 | 44,99 | 118,86 |
| Sušené mlieko | 32,45 | 30,75 | 30,75 | 30,70 | 81,11 |
| Sušené odtučnené mlieko | 27,00 | 26,64 | 26,64 | 26,76 | 70,70 |

** Ceny prerátané aktuálnym kurzom za mesiac november 2002, 1 EEK = 2,642 SKK*
Zdroj: Eesti Konjunkturiinstituut

Zahraničný obchod s mliekom a mliečnymi výrobkami v SR od 1. 1. do 28. 1. 2003

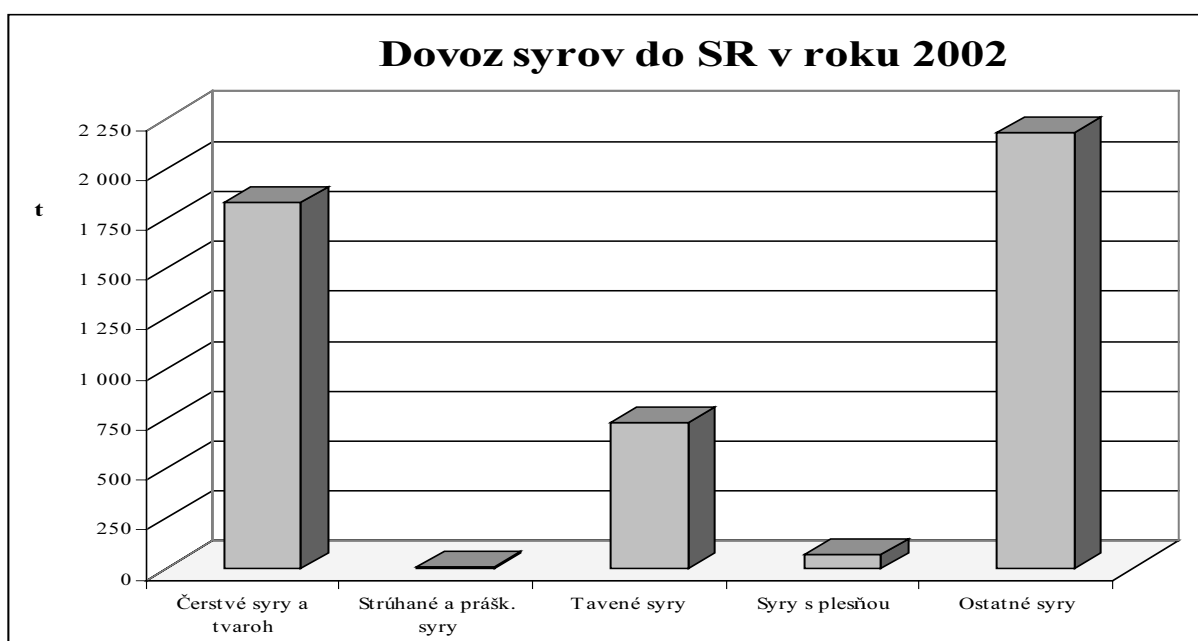
| Položka col. sadzovníka | Dovoz | | Vývoz | | Saldo | |
|---|-------|-----------|-------|-----------|-------|-----------|
| | t | v tis. Sk | t | v tis. Sk | t | v tis. Sk |
| 0401 Mlieko a smotana nezahustená, nesladená | 46 | 2 229 | 2 560 | 39 792 | 2 514 | 37 563 |
| 0402 Mlieko a smotana zahustené alebo sladené | 101 | 8 680 | 394 | 20 103 | 293 | 11 423 |
| 0403 Cmar, kyslé mlieko a smotana, jogurt, kefír | 569 | 18 919 | 872 | 27 184 | 303 | 8 265 |
| 0403 10 Jogurt | 385 | 12 905 | 788 | 26 541 | 403 | 13 636 |
| 0405 Maslo a iné tuky z mlieka | 242 | 12 455 | 51 | 3 405 | -191 | -9 050 |
| 0405 10 Maslo | 240 | 12 343 | 51 | 3 405 | -189 | -8 938 |
| 0406 Syry a tvaroh | 277 | 27 370 | 699 | 73 133 | 422 | 45 763 |

Zdroj: Colné riaditeľstvo SR

Od začiatku roka do 28. 1. 2003 sa zahraničný obchod vyvíjal priaznivo pri syroch a tvarohu, pri ktorých vývoze sme dosiahli kladné saldo 45,8 mil. Sk. V obchodovaní s tekutým mliekom a smotanou sme dosiahli kladné saldo 37,6 mil. Sk. Kladnú bilanciu 8,3 mil. Sk sme docielili do 28. 1. 2003 aj pri obchodovaní s kyslomliečnymi

výrobkami. Jogurtov sme od začiatku roka vyviezli 788 t, čím sme dosiahli kladné saldo v hodnote 13,6 mil. Sk. Záporná bilancia – 8,9 mil. Sk sa prejavila v obchodovaní s maslom, ktorého sme do 28. 1. tohto roka vyviezli len 51 ton, dovoz predstavoval 240 t.

ATIS



Graf: ATIS

V Japonsku vzrástla produkcia masla

Od januára do septembra minulého roka nakúpili japonské mliekarne 6,33 mil. t mlieka, čo bolo o 1 % viac ako v rok predtým. Produkcia masla sa v rovnakom období zvýšila o 17,5 percent na 68 600 t. V porovnaní s rokom

2001 výroba syrov mierne poklesla (-0,7 %). Sušeného odtučneného mlieka sa však za prvých 9 mesiacov vyrobilo o 1,4 % viac ako v rovnakom období predminulého roku.

ATIS/ZMP

Bongrain vedúcim producentom syrov v Maďarsku

Francúzska mliekarenská skupina Bongrain sa vypracovala na vedúcu pozíciu medzi producentmi syrov v Maďarsku a v štátoch Višegrádskej štvorky. Podľa informácií M. Léonarda, vedúceho oddelenia pre Európu, ktoré poskytol francúzskym novinám Le Monde, spracujú podniky patriace Bongrain v Maďarsku asi 180 mil. l mlieka, čím sú tretím najväčším spracovateľom mlieka v krajine.

Bongrain má vlastnícky podiel v 11 mliekarniach v strednej Európe s asi 5 tis. zamestnancami, čo je asi 30 % celkového počtu zamestnancov koncernu. Po kúpe prvej mliekarene v Poľsku v roku 1992 ako aj získaní jedného podniku v Českej republike o rok neskôr kúpil Bongrain v rokoch 1994 – 1996 aj tri mliekarene v Budapešti, ktoré sa v roku 1998 zlúčili do jednej firmy Pannontej. V roku 2001 vstúpil Bongrain aj na Ukrajinu, ako prvý krok smerom na ruský trh

Expanzia v strednej Európe bola draho zaplatená, povedal predsedajúci M. Léonard. Modernizácia výrobných zariadení, prispôbenie produkcie západoeurópskemu štandardu, ako aj ISO certifikácia boli drahšie ako nákup podnikov. Bongrain investuje spravidla asi 3 % svojho obratu, v strednej Európe to bolo asi 6 %. Stredo- a východoeurópske trhy patria k ťažkým trhom: spotrebitelia požadujú kvalitu a sortiment porovnateľné s francúzskou úrovňou, trhy sú pritom pod silným konkurenčným tlakom.

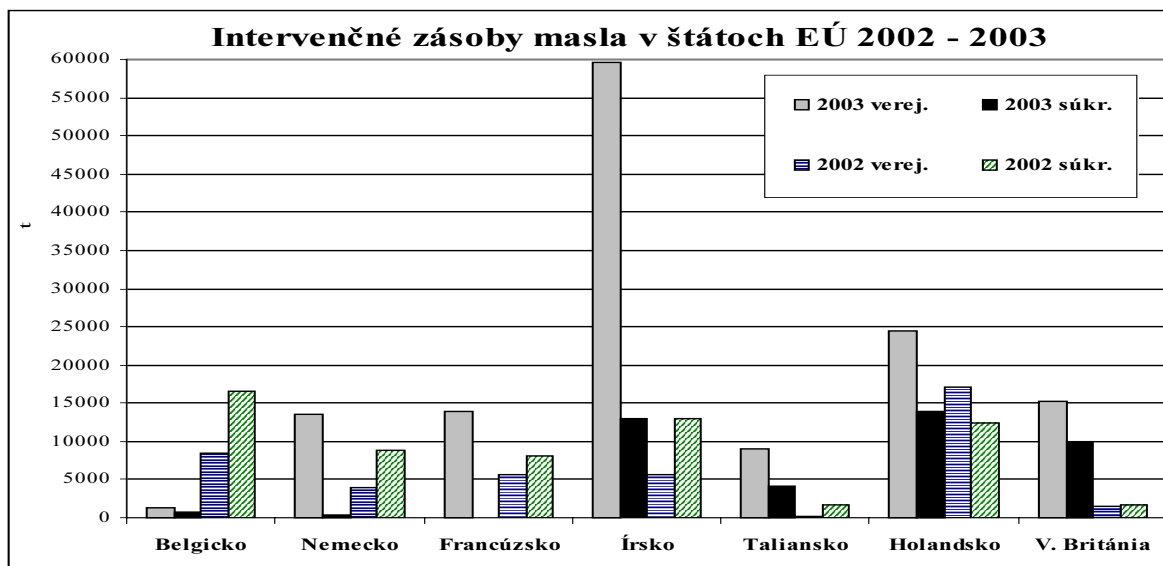
Veľké francúzske firmy ako Bel a Danone, ako aj iní západoeurópski výrobcovia sa však úspešne v regióne prezentujú. Pritahuje ich najmä Poľsko, ktoré láka investorov veľkosťou trhu. V Maďarsku sú konkurentmi väčšinou lokálne syrárne, ktoré majú obavy najmä z vysokej úrovne konkurencie.

ATIS/ AgE Paríž

Intervenčné zásoby masla v EÚ vyššie ako vlani

Intervenčné zásoby masla v EÚ boli k 16. 1. tohto roka o 125 739 t (+111 %) vyššie ako v roku 2002, kedy k 10. 1. dosiahli objem 113 267 t. V roku 2002 bolo v rovnakom období skladovaných 60,2 % masla v súkromných skladoch, 39,8 percent bolo v intervenčných verejných skladoch. V tomto roku tvoria 79,1 % zásoby masla vo verejných skladoch a 20,9 % zásoby v súkromných skladoch. Množstvo skladované k 16. 1. 2003 je

o 143 926 t (319,3 %) vyššie ako minulý rok. Zásoby v súkromných skladoch sú naopak, o 18 187 t nižšie (-26,7 %) ako k 10. januáru 2002. Z celkového množstva masla vykúpeného v EÚ tvorí podiel masla v Írsku 30,4 percent. Zásoby Írska, Španielska a Holandska vo verejných aj súkromných skladoch spolu tvoria až 82,9 % celkového objemu skladovaného masla.



Zdroj: Európska komisia

Vydavateľ:
VUEPP – ATIS: Agrárne
trhové informácie Slovenska
Trenčianska 55
824 80 Bratislava

Redakcia:
Ing. Katarína Prachárová
Tel.: 02/58 243 351
Fax: 02/53 417 870, 53 418 147
e-mail: prachar@vuepp.sk
ISSN 1335-3004

©Rozmnožovanie a využívanie informácií je možné len po písomnej dohode s ATIS.
Všetky trhové informácie sú spracované s najväčšou starostlivosťou. Informácie obsiahnuté v tomto materiáli sa zakladajú na informačných zdrojoch, o ktorých sme presvedčení, že sú hodnoverné.

Za správnosť a úplnosť uvádzaných informácií sa VUEPP - ATIS nezaručuje, ako aj nezodpovedá za žiadne škody vzniknuté na základe ich využívania.