

Vydavateľ:

VÚEPP – ATIS

Agrárne trhové informácie
Slovenska

Trenčianska 55

824 80 Bratislava

Telefón : 02 / 58 243 352

Fax: 02 / 53 418 147

02 / 53 417 870

e-mail: atis@vuepp.sk
ATIS na INTERNETE
<http://www.vuepp.sk/atis>

V tomto čísle:

1. Nákupná cena jatočných kurčiat klesá
Menšie vajcia zdraželi, väčšie zlacneli
2. Nákupné ceny jatočnej hydiny
Nákupné ceny konzumných vajec
3. Komentár k odbytovým cenám celej,
delenej hydiny a hydínových výrobkov
Odbytové ceny kŕmnych zmesí pre
hydinu od výrobcov v SR
- 4.- 7. Odbytové ceny hydiny a hydínových
výrobkov od spracovateľov
8. Zahraničný obchod
9. Ceny hydiny a vajec na trhoch EÚ
10. Česká republika
11. V Británii bola nižšia produkcia hydi-
nového mäsa
V roku 2003 bude pre USA Rusko
opäť najväčší zákazník hydínového
mäsa
12. Nemecko
Producentské ceny hydiny a vajec
v krajinách SVE

ISSN: 1335-2997

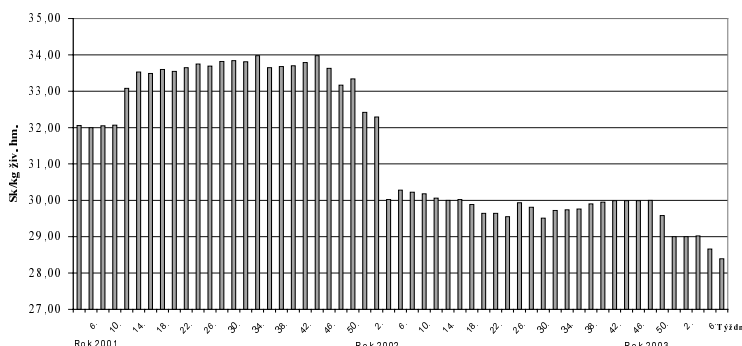

Nákupná cena jatočných kurčiat klesá

Na trhu je ponuka jatočných kurčiat vyššia ako dopyt. Tlak na cenu sa zvyšuje.

V 6. týždni sa priemerná cena jatočných kurčiat (28,39 Sk/kg ž. hm.) znížila oproti predchádzajúcemu obdobiu o ďalšie necelé percento (0,96 %). V porovnaní s minulým rokom kilogram kurčiat v živej hmotnosti stojí o 1,83 Sk menej. Ako vidieť z grafu, cena jatočných kurčiat sa z roka na rok prepadáva na nižšiu úroveň. Priemerná nákupná cena kurčiat bola v tom istom období v roku 2001 o 11,4 % (3,66 Sk/kg živ. hm.) vyššia ako v roku 2003.

Nákupná cena sliepok sa pohybovala v širokom rozpätí (od 5,- do 20,- Sk/kg), nakupovali sa ľahké ako aj ťažké typy sliepok. Priemerná nákupná cena moriek sa oproti 4. týždňu znížila o 2,- Sk/kg z 40,- na 38,- Sk/kg. Z celkového nakúpeného objemu jatočnej hydiny kurčatá tvorili 85,7 % a sliepky 7,5 %. Morky sa podieľali na celkovom nákupe 6,9 %.

Vývoj nákupnej ceny jatočných kurčiat



Menšie vajcia zdraželi, väčšie zlacneli

Ponuka vajec na trhu je dostatočná. Zvyšuje sa ponuka malých vajec, ktorých podiel z celkového nákupu vajec sa takmer zdvojnásobil.

V 6. týždni klesli ceny vajec v hmotnostnej skupine „XL“ (2,33 Sk/ks) a „L“ (2,24 Sk/ks) o 6 a 4,7 %. Naopak, ceny vajec „M“ (2,31 Sk/ks) „S“ (2,11 Sk/ks) sa zvýšili o 3 % (M) do 8,8 percent (S). Priemerná nákupná cena vajec triedy B vzrástla o 3,2 % z 1,90 na 1,96 Sk/ks.

Najmenej sa nakúpilo malých vajec S (3,9 %). Malý objem z celkového nákupu pripadol aj na vajcia triedy B (4,5 %). Veľmi veľké vajcia XL sa podieľali na nákupe 7 %. Najväčší objem pripadol na vajcia M (49,7 %) a L (34,9 %).

ATIS

Nákupné ceny jatočnej hydiny

Ceny zisťované v dňoch 10. 2. – 13. 2. 2003 za 6. týždeň

Ceny sa uvádzajú v Sk/kg živej hmotnosti bez DPH

Názov produktu	Cena	Zso	Sso a Vso	SR 6. týž.	SR 4. týž.	Vývoj
Jatočné kurčatá	Min. cena	28,00	28,00	28,00	27,00	1,00
	Max. cena	28,00	30,00	30,00	30,00	
	Priemer. cena	28,00	28,54	28,39	28,66	-0,27
	Priem. očak. cena	28,00	28,54	28,39	28,33	
Jatočné sliepky	Min. cena	5,00	20,00	5,00		
	Max. cena	5,00	20,00	20,00		
	Priemer. cena	5,00	20,00	13,59		
	Priem. očak. cena	5,00	20,00	13,59		
Jatočné morky	Min. cena	*1	-	38,00	40,00	-2,00
	Max. cena			38,00	40,00	-2,00
	Priemer. cena			38,00	40,00	-2,00
	Priem. očak. cena			38,00	40,00	

Nákupné ceny konzumných vajec

Ceny zisťované v dňoch 10. 2. – 13. 2. 2003 za 6. týždeň

Ceny sa uvádzajú v Sk/ks bez DPH

Produkt	Cena	Zso	Sso	Vso	SR 6. týž.	SR 4. týž.	Vývoj
Vajcia XL (73 g a viac)	Min. cena	2,28	*1	2,54	2,28	2,30	-0,02
	Max. cena	2,60		2,90	2,90	2,90	0,00
	Priemer. cena	2,30		2,64	2,33	2,48	-0,15
	Priem. očak. cena	2,30		2,64	2,33	2,48	
Vajcia L (od 63 g do 72 g)	Min. cena	2,10	2,30	1,90	1,90	2,10	-0,20
	Max. cena	2,50	2,50	2,60	2,60	2,60	
	Priemer. cena	2,25	2,34	2,18	2,24	2,35	-0,11
	Priem. očak. cena	2,25	2,34	2,18	2,24	2,35	
Vajcia M (od 53 do 62 g)	Min. cena	2,00	2,20	1,80	1,80	1,83	-0,03
	Max. cena	2,50	2,40	2,50	2,50	2,50	
	Priemer. cena	2,19	2,25	2,40	2,31	2,24	0,06
	Priem. očak. cena	2,19	2,25	2,40	2,31	2,24	
Vajcia S (pod 53 g)	Min. cena	1,90	1,80	*1	1,80	1,90	-0,10
	Max. cena	2,20	2,18		2,20	2,00	0,20
	Priemer. cena	2,17	1,95		2,11	1,94	0,17
	Priem. očak. cena	2,17	1,95		2,11	1,94	
Vajcia netriedené	Min. cena	1,10	-	-	1,10	1,90	-0,80
	Max. cena	2,00			2,00	1,90	0,10
	Priemer. cena	1,96			1,96	1,90	0,06
	Priem. očak. cena	1,96			1,96	1,90	
Vajcia na spracovanie (Sk/kg)	Min. cena	-	-	-	-	-	-
	Max. cena						
	Priemer. cena						
	Priem. očak. cena						

Oblasti trhu: Zso - západoslovenská oblasť (Bratislavský, Trnavský, Trenčiansky, Nitriansky kraj), Sso - stredoslovenská oblasť (Žilinský, Banskobystrický kraj), Vso - východoslovenská oblasť (Prešovský a Košický kraj),
 *1 - neuvedené (menej ako 3 údaje)

Komentár k odbytovým cenám celej, delenej hydiny a hydínových výrobkov
Nedelená

Odbytové ceny *nedelenej hydiny* sa nevyvíjali rovnako. Kurčatá zlacneli, chladené kurča pitvané bez drobkov 1. ak. o 3,1 % a mrazené o 1,4 %. Odbytová cena chladených kurčiat sa pohybovala od 50,- do 59,- Sk/kg a cena mrazených kurčiat od 48,- do 57,- Sk/kg. O 1,9 % sa znížila aj priemerná odbytová cena mrazenej sliepky pitvanej (38,75 Sk/kg). Výraznejšie klesla priemerná odbytová cena mrazenej morčky (-5,4 %), ktorú spracovatelia predávali od 70,- do 115,- Sk/kg. Zvýšenie odbytovej ceny sme zaznamenali pri mrazenej kačici (+3,3 %) a husi (+11,1 %).

Delená hydina a droby

Pri *chladenej delenej hydine* sme zaznamenali pohyb cien obidvoma smermi. Kuracie prsia s kosťou zlacneli o necelé percento na 112,- Sk/kg. Odbytová cena kuracích krídiel (53,58 Sk/kg) sa oslabil len o 0,5 %. Výraznejšie sa znížila cena kuracích pečienok (-6,4 percent) z 82,25 na 77,- Sk/kg. Naopak, zvýšila sa odbytová cena (+2,5 %) kuracích stehien (76,67 Sk/kg). Kuracie stehná horné s kosťou a kožou (86,08 Sk/kg) zdraželi o 1,5 % a spodné stehná (73,75 Sk/kg) o 3,4 %. Najviac vzrástla priemerná odbytová cena chladenej kuracej drobkovej zmesi, a to o 5,6 % z 47,83 na 50,50 Sk/kg. Odbytové ceny *mrazenej dele-*

nej hydiny sa zvýšili od 0,6 do 9,9 %. Výrazne stúpla cena mrazených kuracích stehien horných s kosťou a kožou (+9,9 %), ktoré spracovatelia predávali od 70,- do 104,- Sk/kg. O 7,1 percent zdraželi mrazené kuracie srdcia (42,83 Sk/kg). Zvýšenie odbytovej ceny o 3,5 % sme zaznamenali pri kuracích stehnách (72,88 Sk/kg). Takmer o 3 % stúpla odbytová cena kuracích stehien spodných s kožou (71,08 Sk/kg) a mrazenej kuracej drobkovej zmesi (41,33 Sk/kg). Pri mrazených kuracích krídlach (53,42 Sk/kg) a kuracích žalúdkoch (39,67 Sk/kg) stúpla odbytová cena o 3,9 % a 3,5 %.

Pri chladenom *morčacom mäse* sa odbytové ceny prevažne zvýšili (od 2,3 % do 4,3 %) a mrazenom naopak, znížili (od 0,9 do 4,4 %). Výnimkou boli mrazené morčacie prsia bez kosti a kože (171,38 Sk/kg), ktorých cena vzrástla o 4,7 %. Plynulý odbyt mali kurčatá. Dobre sa predávala kuracia drobková zmes a stehná.

Hydínové výrobky

Odbytové ceny hydínových výrobkov sa okrem kuracej šunky, ktorej odbytová cena klesla, mierne zvýšili. Hydínová tlačienka (97,88 Sk/kg) a kuracie údené stehná (106,67 Sk/kg) zdraželi len mierne od 1 % do 1,3 %. Najviac sa zvýšila odbytová cena jemných párkov (+3,9 percent) z 67,- na 69,58 Sk/kg.

ATIS

Odbytové ceny kŕmnych zmesí pre hydinu od výrobcov v SR

Ceny zisťované v dňoch 3. 2. – 5. 2. 2003 za 6. týždeň

Ceny sa uvádzajú v Sk/t bez DPH

Kŕmna zmes	Cena v Sk/t	Zso	Sso	Vso	SR 6. týž.	SR 4. týž.	Vývoj v Sk/t
HYD 01	Min. cena	8 950	9 820	9 850	8 950	8 950	
Výkrm brojlerov štartér	Max. cena	9 940	10 050	10 090	10 090	10 170	-80,00
	Priemer. cena	9 603	9 967	9 973	9 848	9 860	-12,22
HYD 02	Min. cena	8 300	9 200	9 480	8 300	8 300	
Výkrm brojlerov - rastová	Max. cena	9 310	9 480	9 780	9 780	9 800	-20,00
	Priemer. cena	8 933	9 380	9 663	9 326	9 333	-7,78
HYD 03	Min. cena	7 920	8 530	8 700	7 920	7 920	
Výkrm brojlerov – finálna	Max. cena	8 810	8 650	9 080	9 080	9 100	-20,00
	Priemer. cena	8 470	8 610	8 943	8 674	8 680	-5,56
HYD 10	Min. cena	7 040	7 190	7 520	7 040	7 040	
Nosnice	Max. cena	7 850	7 800	7 800	7 850	7 850	
	Priemer. cena	7 460	7 483	7 660	7 534	7 534	

Zdroj: Správa o trhu s obilninami a zemiakmi č. 3/2003

Odbytové ceny hydiny a hydínových výrobkov od spracovateľov

Ceny zisťované v dňoch 10. 2. – 13. 2. 2003 za 6. týždeň

Ceny sa uvádzajú v Sk/kg bez DPH

Názov produktu	Cena	Zso	Sso a Vso	SR 6. týž.	SR 4. týž.	Vývoj
Kurča pitvané bez drob. chlad. 1. ak	Min. cena	50,00	56,00	50,00	51,00	-1,00
	Max. cena	55,00	59,00	59,00	59,00	
	Priemer. cena	52,50	57,25	54,88	56,63	-1,75
	Priem. očak. cena	52,50	57,25	54,88	56,63	
Kurča pitvané s drob. mráz. 1. ak.	Min. cena	48,00	54,00	48,00	48,00	
	Max. cena	53,00	57,00	57,00	57,00	
	Priemer. cena	50,50	55,50	53,00	53,75	-0,75
	Priem. očak. cena	50,50	55,50	53,00	53,75	
Sliepka pitvaná s drob. mráz. 1. ak.	Min. cena	*1	*1	35,00	38,00	-3,00
	Max. cena			41,00	41,00	
	Priemer. cena			38,75	39,50	-0,75
	Priem. očak. cena			38,75	39,50	
Sliepka pitvaná s drob. mráz. 2. ak.	Min. cena		*1	40,00	40,00	
	Max. cena			40,00	40,00	
	Priemer. cena			40,00	40,00	
	Priem. očak. cena			40,00	40,00	
Morka pitvaná s drob. mráz. 1. ak.	Min. cena	*1	99,00	70,00	85,00	-15,00
	Max. cena		115,00	115,00	115,00	
	Priemer. cena		107,00	92,25	97,50	-5,25
	Priem. očak. cena		107,00	92,25	97,50	
Kačica pitvaná s drob. mráz. 1. ak.	Min. cena	94,00	*1	94,00	90,00	4,00
	Max. cena	110,00		110,00	109,00	1,00
	Priemer. cena	104,33		104,67	101,33	3,33
	Priem. očak. cena	104,33		104,67	101,33	
Hus pitvaná s drob. mráz. 1. ak.	Min. cena	*1	130,00	130,00	125,00	5,00
	Max. cena		159,00	159,00	159,00	
	Priemer. cena		144,50	149,75	134,75	15,00
	Priem. očak. cena		144,50	149,75	134,75	
Kuracie prsia s kosťou chladené	Min. cena	*1	103,00	101,00	103,00	-2,00
	Max. cena		147,00	147,00	147,00	
	Priemer. cena		120,00	111,00	112,00	-1,00
	Priem. očak. cena		120,00	111,00	112,00	
Kuracie stehná chladené	Min. cena	*1	75,00	75,00	59,00	16,00
	Max. cena		79,00	79,00	80,00	-1,00
	Priemer. cena		76,33	76,67	74,83	1,83
	Priem. očak. cena		76,33	76,67	74,83	
Kuracie stehná horné s kosťou a kožou chlad.	Min. cena	*1	82,00	81,00	75,00	6,00
	Max. cena		88,00	92,00	92,00	
	Priemer. cena		85,67	86,08	84,83	1,25
	Priem. očak. cena		85,67	86,08	84,83	
Kuracie stehná spodné s kosťou chladené	Min. cena	*1	67,00	67,00	56,00	11,00
	Max. cena		76,00	80,00	80,00	
	Priemer. cena		73,00	73,75	71,33	2,42
	Priem. očak. cena		73,00	73,75	71,33	

Oblasti trhu: Zso - západoslovenská oblasť (Bratislavský, Trnavský, Trenčiansky, Nitriansky kraj), Sso - stredoslovenská oblasť (Žilinský, Banskobystrický kraj), Vso - východoslovenská oblasť (Prešovský a Košický kraj),

*1 - neuvedené (menej ako 3 údaje)

Odbytové ceny hydiny a hydínových výrobkov od spracovateľov

Ceny zisťované v dňoch 10. 2. – 13. 2. 2003 za 6. týždeň

Ceny sa uvádzajú v Sk/kg bez DPH

Názov produktu	Cena	Zso	Sso a Vso	SR 6. týž.	SR 4. týž.	Vývoj
Kuracie krídla chlad.	Min. cena	49,00	54,00	49,00	48,00	1,00
	Max. cena	56,00	55,00	56,00	56,00	
	Priemer. cena	52,50	54,67	53,58	53,83	-0,25
	Priem. očak. cena	52,50	54,67	53,58	53,83	
Kuracie rezne chlad.	Min. cena	*1	147,00	147,00	146,00	1,00
	Max. cena		154,00	154,00	154,00	
	Priemer. cena		150,33	150,42	149,83	0,58
	Priem. očak. cena		150,33	150,42	149,83	
Kuracia drobková zmes chlad.	Min. cena	37,00	*1	37,00	24,00	13,00
	Max. cena	53,00		56,00	56,00	
	Priemer. cena	45,00		50,50	47,83	2,67
	Priem. očak. cena	45,00		50,50	47,83	
Kuracie pečienky chlad.	Min. cena	*1	75,00	75,00	75,00	
	Max. cena		79,00	79,00	92,00	-13,00
	Priemer. cena		77,00	77,00	82,25	-5,25
	Priem. očak. cena		77,00	77,00	82,25	
Kuracie žalúdky chlad.	Min. cena	*1	46,00	44,00	40,00	4,00
	Max. cena		49,00	49,00	49,00	
	Priemer. cena		47,50	45,75	44,75	1,00
	Priem. očak. cena		47,50	45,75	44,75	
Kuracie srdcia chlad.	Min. cena	*1	49,00	41,00	40,00	1,00
	Max. cena		51,00	51,00	51,00	
	Priemer. cena		50,00	45,50	45,25	0,25
	Priem. očak. cena		50,00	45,50	45,25	
Kuracie prsia s kosťou mraz.	Min. cena	*1	97,00	90,00	90,00	
	Max. cena		108,00	108,00	108,00	
	Priemer. cena		101,67	99,08	101,00	-1,92
	Priem. očak. cena		101,67	99,08	101,00	
Kuracie stehná mraz.	Min. cena	*1	65,00	65,00	59,00	6,00
	Max. cena		71,00	85,00	78,00	7,00
	Priemer. cena		68,75	72,88	70,42	2,46
	Priem. očak. cena		68,75	72,88	70,42	
Kuracie stehná horné s kosťou a kožou mrazené	Min. cena	*1	70,00	70,00	70,00	
	Max. cena		89,00	104,00	92,00	12,00
	Priemer. cena		77,75	87,38	79,54	7,83
	Priem. očak. cena		77,75	87,38	79,54	
Kuracie stehná spodné s kožou mraz.	Min. cena		63,00	63,00	56,00	7,00
	Max. cena		76,00	79,00	79,00	
	Priemer. cena		69,67	71,08	69,08	2,00
	Priem. očak. cena		69,67	71,08	69,08	

Oblasť trhu: Zso - západoslovenská oblasť (Bratislavský, Trnavský, Trenčiansky a Nitriansky kraj), Sso - stredoslovenská oblasť (Žilinský a Banskobystrický kraj), Vso - východoslovenská oblasť (Prešovský a Košický kraj),

*1 - neuvedené (menej ako 3 údaje)

Odbytové ceny hydiny a hydinových výrobkov od spracovateľov

Ceny zisťované v dňoch 10. 2. – 13. 2. 2003 za 6. týždeň

Ceny sa uvádzajú v Sk/kg bez DPH

Názov produktu	Cena	Zso	Sso a Vso	SR 6. týž.	SR 4. týž.	Vývoj
Kuracie krídla mrazené	Min. cena	45,00	*1	45,00	45,00	
	Max. cena	60,00		60,00	55,00	5,00
	Priemer. cena	53,33		53,42	51,42	2,00
	Priem. očk. cena	53,33		53,42	51,42	
Kuracie rezne mrazené	Min. cena	139,00	140,00	139,00	139,00	
	Max. cena	150,00	150,00	150,00	150,00	
	Priemer. cena	144,67	147,00	145,83	145,00	0,83
	Priem. očk. cena	144,67	147,00	145,83	145,00	
Kuracia drobková zmes mraz.	Min. cena	33,00	32,00	32,00	24,00	8,00
	Max. cena	49,00	54,00	54,00	54,00	
	Priemer. cena	39,67	43,00	41,33	40,17	1,17
	Priem. očk. cena	39,67	43,00	41,33	40,17	
Kuracie pečienky mrazené	Min. cena	*1	*1	70,00	70,00	
	Max. cena			90,00	90,00	
	Priemer. cena			77,00	77,00	
	Priem. očk. cena			77,00	77,00	
Kuracie žalúdky mrazené	Min. cena	37,00	30,00	30,00	34,00	-4,00
	Max. cena	50,00	44,00	50,00	44,00	6,00
	Priemer. cena	41,67	37,67	39,67	38,33	1,33
	Priem. očk. cena	41,67	37,67	39,67	38,33	
Kuracie srdcia mrazené	Min. cena	37,00	30,00	30,00	34,00	-4,00
	Max. cena	59,00	49,00	59,00	49,00	10,00
	Priemer. cena	44,67	41,00	42,83	40,00	2,83
	Priem. očk. cena	44,67	41,00	42,83	40,00	
Morčie prsia bez kosti a kože chladené	Min. cena	*1	*1	165,00	150,00	15,00
	Max. cena			169,00	169,00	
	Priemer. cena			167,00	163,25	3,75
	Priem. očk. cena			167,00	163,25	
Morčie stehno horné s kosťou a kožou chladené	Min. cena	*1	*1	104,00	95,00	9,00
	Max. cena			113,00	113,00	
	Priemer. cena			108,50	106,25	2,25
	Priem. očk. cena			108,50	106,25	
Morčie stehno spodné s kosťou a kožou chladené	Min. cena	*1	*1	63,00	52,00	11,00
	Max. cena			69,00	69,00	
	Priemer. cena			66,00	63,25	2,75
	Priem. očk. cena			66,00	63,25	
Morčie prsia bez kosti a kože mrazené	Min. cena	*1	169,00	160,00	149,00	11,00
	Max. cena		180,00	180,00	180,00	
	Priemer. cena		172,75	171,38	163,63	7,75
	Priem. očk. cena		172,75	171,38	163,63	
Morčie stehno horné s kosťou a kožou mrazené	Min. cena	*1	87,00	87,00	87,00	
	Max. cena		113,00	113,00	113,00	
	Priemer. cena		98,75	96,13	97,63	-1,50
	Priem. očk. cena		98,75	96,13	97,63	

Oblasť trhu: Zso - západoslovenská oblasť (Bratislavský, Trnavský, Trenčiansky a Nitriansky kraj), Sso - stredoslovenská oblasť (Žilinský a Banskobystrický kraj), Vso - východoslovenská oblasť (Prešovský a Košický kraj), 1* - neuvedené (menej ako 3 údaje)

Odbytové ceny hydiny a hydínových výrobkov od spracovateľov

Ceny zisťované v dňoch 10. 2. – 13. 2. 2003 za 6. týždeň

Ceny sa uvádzajú v Sk/kg bez DPH

Názov produktu	Cena	Zso	Sso a Vso	SR 6. týž.	SR 4. týž.	Vývoj
Morčie stehno spodné s kosťou a kožou mrazené	Min. cena	*1	48,00	48,00	48,00	-0,50
	Max. cena		69,00	69,00	69,00	
	Priemer. cena		58,75	56,38	56,88	
	Priem. očak. cena		58,75	56,38	56,88	
Morčia polievková zmes mrazená	Min. cena	24,00	27,00	24,00	24,00	0,75
	Max. cena	35,00	40,00	40,00	40,00	
	Priemer. cena	29,50	35,00	32,25	31,50	
	Priem. očak. cena	29,50	35,00	32,25	31,50	
Morčie pečienky mrazené	Min. cena	95,00	*1	95,00	116,00	-21,00
	Max. cena	116,00		121,00	121,00	-5,25
	Priemer. cena	105,50		113,25	118,50	
	Priem. očak. cena	105,50		113,25	118,50	
Morčie žalúdky mrazené	Min. cena	55,00	*1	55,00	55,00	
	Max. cena	60,00		79,00	79,00	
	Priemer. cena	57,50		68,25	68,25	
	Priem. očak. cena	57,50		68,25	68,25	
Hydinová tlačienka	Min. cena	*1	90,00	90,00	90,00	1,00
	Max. cena		97,00	104,00	104,00	
	Priemer. cena		93,75	97,88	96,88	
	Priem. očak. cena		93,75	97,88	96,88	
Kuracie stehná údené	Min. cena	-	98,00	98,00	94,50	3,50
	Max. cena		127,00	127,00	127,00	1,38
	Priemer. cena		113,33	106,67	105,29	
	Priem. očak. cena		113,33	106,67	105,29	
Kuracia šunka	Min. cena	*1	137,00	120,00	120,00	-5,00
	Max. cena		150,00	153,00	158,00	-1,42
	Priemer. cena		143,25	139,88	141,29	
	Priem. očak. cena		143,25	139,88	141,29	
Morčacia šunka	Min. cena	*1	131,00	120,00	120,00	0,58
	Max. cena		175,00	175,00	175,00	
	Priemer. cena		153,00	146,00	145,42	
	Priem. očak. cena		153,00	146,00	145,42	
Jemné párky	Min. cena	*1	62,00	62,00	62,00	2,58
	Max. cena		69,00	75,00	75,00	
	Priemer. cena		65,67	69,58	67,00	
	Priem. očak. cena		65,67	69,58	67,00	
Bratislavská hydínová saláma	Min. cena	*1	87,00	85,00	85,00	0,25
	Max. cena		91,00	97,00	97,00	
	Priemer. cena		89,00	90,00	89,75	
	Priem. očak. cena		89,00	90,00	89,75	

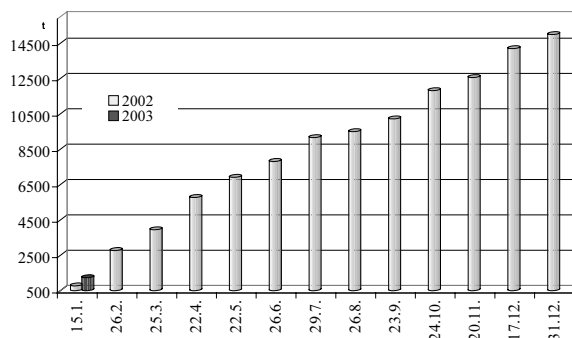
Oblasť trhu: Zso - západoslovenská oblasť (Bratislavský, Trnavský, Trenčiansky a Nitriansky kraj), Sso - stredoslovenská oblasť (Žilinský a Banskobystrický kraj), Vso - východoslovenská oblasť (Prešovský a Košický kraj),

1* - neuvedené (menej ako 3 údaje)

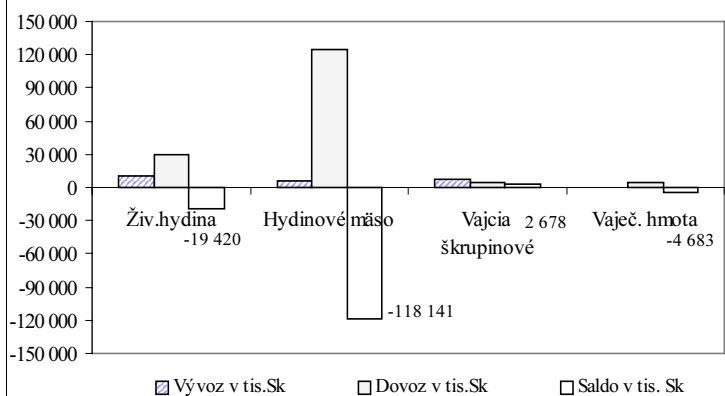
Zahraničný obchod od 1. 1. do 10. 2. 2003

Za posledné dva týždne sa na Slovensko dovezlo 1 327,8 tis. kusov *živej hydiny*. Od začiatku roka tak stúpol počet dovezenej živej hydiny na 2 828,5 tis. kusov. Takmer celý objem importu (98,4 percent) pochádzal z Českej republiky. V tom istom čase sme vyviezli 362,4 tis. kusov živej hydiny. V obchodovaní so živou hydinou sa dosiahlo od 1. januára do 10. februára 2003 pasívne saldo vo výške 19,4 mil. Sk. Horšia je situácia v zahraničnom obchode s *hydinným mäsom*, kde pasívne saldo dosiahlo -118,1 mil. Sk.

Vývoj dovozu hydinného mäsa v SR



Zahraničný obchod s hydinou a vajíčkami od 1. 1. do 10. 2. 2003



V uvedenom období (1. 1. - 10. 2.) sme vyviezli len 144 ton hydinného mäsa a dovoz (2 697 t) prevyšoval vývoz o 2 533 t. Najviac, 1 466 t, tvorí dovoz mrazeného deleného mäsa a drobov z kohútov a sliepok v hodnote 65,5 mil. Sk. Za 10,5 mil. Sk sa nakúpila celá mrazená hydina. Sľubne naštartovalo obchodovanie so *škrupinovými vajíčkami*. Od začiatku roka sme vyviezli 436,1 tis. kusov vajíec v hodnote 7 021 tis. Sk. Dovoz vajíec tvoril 7 % dovozu. Celková bilancia zahraničného obchodu so škrupinovými vajíčkami bola kladná so saldom 2 678 tis. Sk. *Vaječnú hmotu* sme zatiaľ

od začiatku roka len dovážali (33 t), vývoz sa nerealizoval. Celej mrazenej hydiny sme nakúpili 130 ton a vyviezli 57 t.

ATIS

Zahraničný obchod s hydinou a vajíčkami v SR

	DOVOZ				VÝVOZ			
	Počet tis. ks	Hmot. t	Priem. hm. kg/ks	Jedn. cena Sk/ks	Počet tis. ks	Hmot. t	Priem. hm. kg/ks	Jedn. cena Sk/ks
0105 Živá hydina spolu								
1. 1. - 27. 1. 03	2 828	124	0,044	10,47	362	15	0,041	28,10
0207 Hydinnové mäso	Hmotnosť v t		Jedn. cena Sk/kg		Hmotnosť v t		Jedn. cena Sk/kg	
1. 1. - 27. 1. 03	2 697		46,10		144		43,05	
1. 1. - 27. 1. 03	Počet v tis. ks	Hmotnosť v t	v tis. Sk		Počet v tis. ks	Hmotnosť v t	v tis. Sk	
0407 Vajcia	31	31	4 343		436	154	7 021	
0408 Vaječ. hmota		33	4 683			0	0	

Zdroj: Colná štatistika SR Pozn.: CR SR podľa colných deklarácií spätne aktualizuje údaje v colnej štatistike

Ceny hydiny a vajec na trhoch EÚ

Priemerné ceny producentov v EÚ

V období od 3. 1. do 24. 1. 2003 bol pohyb cien *výkrmových brojlerov* v krajinách EÚ ne-
jednotný.

Vo Veľkej Británii (72,46 EUR/100 kg živ. hm.) sa ceny brojlerov oslabili o 1,6 %. Na nemeckom trhu (70,00 EUR/kg), holandskom (67,00 EUR/kg) a francúzskom (84,00 EUR/kg) sa ceny brojlerov udržali. Výrazné posilnenie cien (+11,9 %) zaznamenali v Belgicku, kde za 100 kg živ. hm. platili výrobcami brojlerov 66,00 EUR. V Taliansku sa síce cena brojlerov upevnila miernejšie (+1,1 %), ale bola zo sledovaných krajín najvyššia (84,00 EUR/kg živ. hm.). Naopak, v Dánsku predávali výrobcovia

výkrmové kurčatá za najnižšiu cenu (52,27 EUR/kg). V krajinách EÚ sa ceny *vajec* za sledované obdobie znížili od 0,1 do 4,3 %. Výnimkou bolo Holandsko, kde vajcia zdraželi o 5,5 % na 3,81 EUR/100 ks, ale i tak boli najlacnejšie zo sledovaných krajín. Po znížení cien (-1,7 %) platili výrobcami vajec vo Veľkej Británii 4,71 EUR/100 ks. Výraznejšie, o 1,9 %, klesli ceny vajec vo Francúzsku na 5,05 EUR/100 ks. Na talianskom trhu predávali výrobcovia vajcia o 1,3 % lacnejšie (7,70 EUR/100 ks) ako pred dvoma týždňami. V Dánsku klesla cena vajec len o 0,1 percent na 8,92 EUR/100 ks, ale aj tak boli najdrahšie.

ATIS

Priemerné ceny kurčiat a vajec v EÚ

	Ceny v EUR/100 kg živ. hmot.			Zmena za 2 týždne	Cena Sk/kg
	3. 1. 03	10. 1. 03	24. 1. 03	%	24. 1. 03

Brojlery

V. Británia	73,66	73,04	72,46	-1,63	30,90
Nemecko	70,00	67,00	70,00	0,00	29,85
Holandsko	67,00	63,00	67,00	0,00	28,57
Belgicko	59,00	55,00	66,00	11,86	28,14
Francúzsko	84,00	84,00	84,00	0,00	35,82
Taliansko	88,00	88,00	89,00	1,14	37,95
Dánsko	55,32	55,30	55,27	-0,09	23,57
Španielsko	79,37	79,37	-	-	-

	Ceny v EUR/100 kus			Zmena za 2 týždne	Cena Sk/ks
	3. 1. 03	10. 1. 03	24. 1. 03	%	24. 1. 03

Vajcia

V. Británia	4,79	4,75	4,71	-1,67	2,01
Nemecko	6,07	5,97	6,06	-0,16	2,58
Holandsko	3,61	3,66	3,81	5,54	1,62
Belgicko	4,45	4,26	4,26	-4,27	1,82
Francúzsko	5,15	5,00	5,05	-1,94	2,15
Taliansko	7,80	7,70	7,70	-1,28	3,28
Dánsko	8,93	8,92	8,92	-0,11	3,80
Španielsko	8,67	-	-	-	-

Poznámky k cenám:

Prepočet kurzom NBS, kurz zo dňa 24. 1. 2003

Výkrmové kurčatá: Priemerné týždenné ceny v Anglicku a Walese, celoštátne priemerné ceny výrobcov v Nemecku, Holandsku, Taliansku, Dánsku. Ceny výrobcov vyrátané z trhových cien v Belgicku (Deinze) a Francúzsku (Paríž). **Vajcia:** Veľká Británia: Balené producentom. Nemecko na kg, Francúzsko Taliansko: veľkoobchodné ceny. Holandsko, Belgicko: ceny výrobcov. Dánsko: ceny výrobcov. Nemecko: stredná veľkosť. Holandsko, Belgicko, Francúzsko, Taliansko: veľké, Španielsko na 12 ks balenie: veľké.

Česká republika – trh vajec

Ceny poľnohospodárskych výrobcov vajec v ČR – priemer za december 2002 v Kč/ks (bez DPH)

Trieda	Cena	Stredné Čechy	Severovýchod	Severozápad	Juhozápad	Juhovýchod	Stredná Morava	Ostravsko	ČR
S	Min. priem. cena	1,20	0,90	1,36	0,80	1,50	*	*	0,80
	Max. priem. cena	1,65	1,47	1,45	1,55	1,54			1,65
	Priemer. cena	1,48	1,39	1,40	1,42	1,53			1,44
	Zmena k novembru	+ 0,20	- 0,02	+ 0,12	- 0,07	+ 0,03			+ 0,04
M	Min. priem. cena	1,55	1,66	1,66	1,20	1,76	*	*	1,20
	Max. priem. cena	2,18	1,81	1,83	1,81	1,76			2,18
	Priemer. cena	1,80	1,71	1,73	1,66	1,76			1,74
	Zmena k novembru	+ 0,16	+ 0,06	+ 0,03	- 0,03	+ 0,05			+ 0,07
L	Min. priem. cena	1,60	1,61	1,68	1,65	1,62	*	*	1,60
	Max. priem. cena	2,35	1,91	1,78	1,85	1,77			2,35
	Priemer. cena	1,80	1,71	1,72	1,80	1,72			1,77
	Zmena k novembru	+ 0,16	- 0,02	+ 0,02	+ 0,09	+ 0,08			+ 0,09
Ostatné	Min. priem. cena	1,90	1,57	1,64	1,56	1,67	*	*	1,56
	Max. priem. k novembru	2,45	1,91	1,85	2,40	1,74			2,45
	Priemer. cena	1,95	1,75	1,74	1,76	1,72			1,75
	Zmena k novembru	+ 0,03	+ 0,13	+ 0,05	+ 0,04	+ 0,03			+ 0,08
Priemer	Min. priem. cena	1,54	1,66	1,68	1,23	1,69	*	*	1,23
	Max. priem. cena	2,14	1,91	1,81	1,81	1,75			2,14
	Priemer. cena	1,78	1,70	1,72	1,67	1,73			1,72
	Zmena k novembru	+ 0,17	+ 0,09	+ 0,06	+ 0,01	+ 0,06			+ 0,08

Zdroj: TIS^{CR} SZIF

Pozn.: ostatné vajcia = netriedené a hmotnostná skupina XL, * neuvedené (menej ako tri údaje)

Stredné Čechy - Praha, Stredočeský kraj, **Severovýchod** - Liberecký, Královohradecký, Pardubický kraj, **Severozápad** - Ústecký, Karlovarský kraj, **Juhozápad** - Plzeňský, Budejovický kraj, **Juhovýchod** - Jihlavský, Brněnský kraj, **Středná Morava** - Olomoucký, Zlínský kraj, **Ostravsko** - Ostravský kraj

Priemerné spotrebiteľské ceny vajec

v Kč/10 ks(s DPH)

Kraj	51. týždeň	2. týždeň	Rozdiel	Kraj	51. týždeň	2. týždeň	Rozdiel
Praha	23,31	22,81	- 0,50	Pardubický	23,25	23,25	0,00
Stredočeský	23,45	22,99	- 0,46	Jihlavský	23,12	23,12	0,00
Budejovický	23,36	23,49	+ 0,13	Brněnský	23,80	23,80	0,00
Plzeňský	22,62	22,93	+ 0,31	Olomoucký	23,18	24,23	+ 1,05
Karlovarský	22,50	22,50	0,00	Zlínský	22,31	22,31	0,00
Ústecký	22,93	22,65	- 0,28	Ostravský	22,96	23,05	+ 0,09
Liberecký	21,94	23,59	+ 1,65				
Královohradecký	22,27	22,88	+ 0,61	Česká republika	22,93	23,11	+ 0,18

Zdroj: TIS^{CR} SZIF

Priemerné ceny výrobcov krmnej zmesi pre nosnice v ČR

Kč/t

	I.	II.	III.	IV.	V.	VI.	VII.	VIII.	IX.	X.	XI.	XII.
2000	5 355	5 356	5 479	5 564	5 708	5 824	5 907	6 061	6 019	6 070	6 226	6 304
2001	6 468	6 542	6 523	6 489	6 477	6 426	6 446	6 492	6 436	6 437	6 439	6 376
2002	6 348	6 214	6 155	6 123	6 117	5 962	5 899	5 821	5 603	5 558	5 498	

Zdroj: TIS^{CR} SZIF

V Británii bola nižšia produkcia hydínového mäsa

Ministerstvo poľnohospodárstva Veľkej Británie (DEFRA) má zatiaľ len údaje o produkcii hydínového mäsa za rok 2002. Podľa toho produkcia v jatočnej hmotnosti bola 1 528 mil. t, čo bolo o 2,4 % menej oproti roku 2001. Najmä produkcia moriek bola neúspešná, znížila sa o 10 % na 228 240 t. Z celkovej produkcie hydiny kurčatá tvoria 80 %. Aj v tomto sektore sa oproti roku 2001 znížila produkcia o 7 %. Nárast zaznamenal len sektor sliepok. Za prvých desať mesiacov sa doviezlo 296 770 t hydínového mäsa, čo

bolo o 2,7 % viac ako v roku 2001. Export stúpol dokonca o 12,7 % na 152 390 t.

Produkcia hydínového mäsa				
tis. t živ. hm.	2000	2001	2002	Vývoj %
Kurčatá	1 164,0	1 212,9	1 204,8	-0,7
Sliepky	50,7	49,0	49,9	+2,0
Morky	254,6	253,5	228,2	-10,0
Iné	43,3	49,7	45,3	-8,8
Spolu	1 512,6	1 565,1	1 528,3	-2,3

Zdroj: DEFRA

ATIS/ZMP

V roku 2003 bude pre USA Rusko opäť najväčší zákazník hydínového mäsa

Špecialisti z USDA odhadujú, že Rusko bude opäť patriť v roku 2003 k veľkým importérom hydínového mäsa popri EU, Číne, Japonsku a Saudskej Arábii. Svetový obchod s hydínovým mäsom bude v roku 2003 o 4 % väčší ako v roku 2002. Export všetkých kra-

jín bude spolu 5,6 mil. t. V podstate bude dominovať vývoz USA, EÚ, Brazílie a Thajska. Export hydínového mäsa z USA spolu bude v roku 2003 o 12 % vyšší ako v roku 2002.

ATIS/ZMP

Veľkoobchodné ceny vajec v Rakúsku

Dátum	3. týž. 2003	4. týž. 2003	5. týž. 2003	Zmena za 2 týždne	Cena 5. týždeň
Trieda	EUR/100kusov			%	Sk/100 kusov
XL	7,89	7,96	7,90	0,13	329,45
L	6,28	6,22	6,28	0,00	261,89
M	6,01	5,98	6,03	0,33	251,46
S	4,83	4,79	4,76	-1,45	198,50

Zdroj: Eier und Geflügel, AMA

Kurz NBS zo dňa 2. 2. 2003 1 EUR = 41,702 SKK

Ceny hydiny v Rakúsku

SLIEPKY

(EUR/kg)

Dátum	19. 1. 03	26. 1. 03	2. 2. 03	Zmena za 2 týždne v %	Cena v Sk/kg 2. 2. 03
S drobami	1,91	1,91	1,91	0,00	79,65
Bez drobov	2,11	2,15	2,10	-0,47	87,57

SLIEPKY balenie na táckach

(EUR/kg)

Dátum	19. 1. 03	26. 1. 03	2. 2. 03	Zmena za 2 týždne v %	Cena v Sk/kg 2. 2. 03
S drobami	2,17	2,18	2,19	0,92	91,33
Bez drobov	2,35	2,35	2,35	0,00	98,00

MORČACIE PRSIA vákuovo balené

(EUR/kg)

Dátum	19. 1. 03	26. 1. 03	2. 2. 03	Zmena za 2 týždne v %	Cena v Sk/kg 2. 2. 03
úprava na filé	5,91	5,88	5,850	-1,02	243,96

Zdroj: Eier und Geflügel, AMA

Kurz NBS zo dňa 2. 2. 2003 1 EUR = 41,702 SKK

Nemecko
Priemerné nákupné ceny hydiny

Dátum	3. týždeň	4. týždeň	5. týždeň	Zmena za 2 týždne	5. týždeň
	EUR/kg			%	Sk/kg
Jatočné kurčatá do 1 500 g	0,70	0,70	0,70	0,00	29,19
Jatočné kurčatá do 1 700 g	0,67	0,67	0,67	0,00	27,94
Sliepky 1 700 -1 900 g	0,03	0,03	0,04	33,33	1,67
Morka 8,5 kg	0,90	0,90	0,90	0,00	37,53
Moriak 18,5 kg	0,98	0,98	0,98	0,00	40,87

Zdroj: ZMP

Kurz NBS zo dňa 2. 2. 2003 1 EUR = 41,702 SKK

Priemerné odbytové ceny hydiny

Dátum	3. týždeň	4. týždeň	5. týždeň	Zmena za 2 týždne	5. týždeň
	EUR/kg			%	Sk/kg
Kurčatá mraz. do 1 050 g	1,29	1,31	1,31	1,55	54,63
Kurčatá mraz. nad 1 100 g	1,31	1,31	1,31	0,00	54,63
Sliepky mraz. do 1 300 g	0,96	0,92	0,92	-4,17	38,37
Sliepky mraz. nad 2 000 g	1,10	1,10	1,10	0,00	45,87

Zdroj: ZMP

Kurz NBS zo dňa 12. 1. 2003 1 EUR = 41,500 SKK

Spotrebiteľské ceny hydínového mäsa

Dátum	1. týž. 03	3. týž. 03	4. týž. 03	Zmena za 2 týždne	4. týž. 03
	EUR/kg			%	Sk/kg
Kuracie mäso čerstvé na - pečenie	3,49	3,33	3,44	-1,43	145,30
- chladené	1,87	1,77	1,75	-6,42	73,92
Kuracie rezne - čerstvé	7,83	7,92	7,79	-0,51	329,03
Morčacie rezne - čerstvé	7,36	7,36	7,64	3,80	322,70

Zdroj: ZMP

Kurz NBS zo dňa 26. 1. 2003 1 EUR = 42,238 SKK

Producentské ceny hydiny a vajec v krajinách SVE

(Jatočné kurčatá EUR/1 kg ž. hm., Vajcia v EUR/100 ks)

	Maďarsko		Bulharsko		Estónsko		Nemecko		Rakúsko	
	Cena	Týždeň	Cena	Týždeň	Cena	Týždeň	Cena	Týždeň	Cena	Týždeň
Kurčatá	0,70	5.	0,77	50.	1,78	5.	0,71	6.	-	-
Vajcia*	5,20	5.	7,18	50.	6,62	5.	-	-	6,25	.
	ČR		Lotyšsko		Rumunsko		Poľsko		Slovensko	
	Cena	Týždeň	Cena	Týždeň	Cena	Týždeň	Cena	Týždeň	Cena	Týždeň
Kurčatá	0,64	6.	-	-	1,77	6.	0,61	5.	0,68	6.
Vajcia	-	-	-	-	8,43	6.	-	-	5,35	6.

Zdroj: International Market Data Exchange – ZMP Berlin

Kurz EUR k 10. 2. 2003 1 EUR = 41,939

Vydavateľ: VÚEPP Agrárne trhové informácie Slovenska Trenčianska 55 824 80 Bratislava	Zodpovedný pracovník: RNDr. Marta Vašková, CSc. Telef: 02/58 243 352 Fax: 02/53 417 870 02/53 418 147 e-mail: vaskova@vuepp.sk	Rozmnožovanie a využívanie informácií je možné len po písomnej dohode s ATIS. Všetky trhové informácie sú spracované s najväčšou starostlivosťou. Informácie obsiahnuté v tomto materiáli sa zakladajú na informačných zdrojoch, o ktorých sme presvedčení, že sú hodnoverné.
Za správnosť a úplnosť uvádzaných informácií sa VUEPP – ATIS nezaručuje, ako aj nezodpovedá za žiadne škody vzniknuté na základe ich využívania.		