

Vydavateľ:

**VÚEPP – ATIS**

Agrárne trhové informácie  
Slovenska

Trenčianska 55  
824 80 Bratislava

**Telefón :** 02 / 58 243 352

**Fax:** 02 / 53 418 147

02 / 53 417 870

**e-mail:** [atis@vuepp.sk](mailto:atis@vuepp.sk)
**ATIS na INTERNETE**
<http://www.vuepp.sk/atis>

### V tomto čísle:

1. Nákupná cena jatočných kurčiat ďalej klesá  
Väčšie vajcia zdraželi, menšie zlacneli
2. Nákupné ceny jatočnej hydiny  
Nákupné ceny konzumných vajíčok
3. Komentár k odbytovým cenám celej, delenej hydiny a hydínových výrobkov  
Odbytové ceny kŕmnych zmesí pre hydinu od výrobcov v SR
- 4.-7. Odbytové ceny hydiny a hydínových výrobkov od spracovateľov
8. Zahraničný obchod
9. Ceny hydiny a vajíčok na trhoch EÚ
10. Česká republika
11. V EÚ veľký dopyt po hydine  
Problémy na francúzskom trhu moriek
12. Nemecko  
Producentské ceny hydiny a vajíčok v krajinách SVE

**ISSN: 1335-2997**

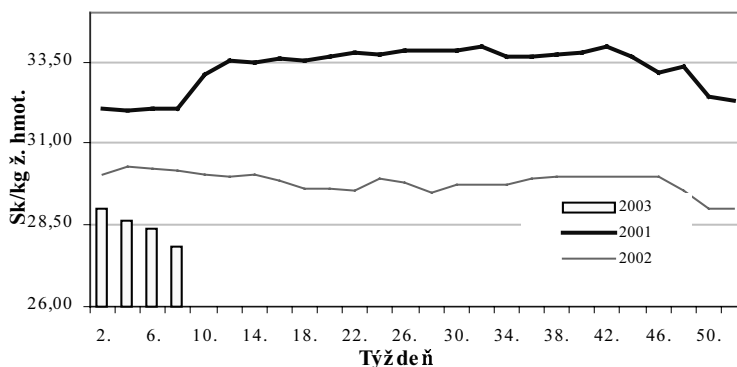

## Nákupná cena jatočných kurčiat ďalej klesá

Na trhu je ponuka jatočných kurčiat vyššia ako dopyt. Nákupná cena je pod stupňujúcim sa tlakom a ďalej klesá.

Pokles nákupnej ceny sa oproti predchádzajúcemu obdobiu (6. týždňu) zrýchlil takmer dvojnásobne. V 8. týždni dosiahla priemerná cena jatočných kurčiat hodnotu 27,86 Sk/kg živ. hm. a v porovnaní s minulým rokom stojí kilogram kurčiat v živej hmotnosti o 2,32 Sk menej.

Ponuka sliepok sa znížila, čo sa odrazilo na zúžení rozpätia nákupnej ceny. Priemerná nákupná cena sliepok sa znížila z 13,59 Sk/kg na 10,- Sk/kg. V 8. týždni respondenti ATISu morky nenakupovali. Z celkového nakúpeného objemu jatočnej hydiny sliepky tvorili len nepatrnú časť (2,3 %) a takmer celý objem tvorili jatočné kurčatá 97,7 %.

Vývoj nákupných cien jatočných kurčiat



## Väčšie vajcia zdraželi, menšie zlacneli

Ponuka vajíčok na trhu je dostatočná. Nákupné ceny vajíčok väčších hmotnostných skupín sa zvýšili, naopak vajcia nižších hmotností zlacneli.

V 8. týždni sa nákupná cena veľmi veľkých vajíčok „XL“ posilnila z 2,33 na 2,40 Sk/ks. O 2 haliere na kus vzrástla nákupná cena veľkých vajíčok „L“ (2,29 Sk/ks). Nákupné ceny ostatných skupín sa znížili v priemere o 15 halierov na kus. Najviac klesla nákupná cena malých vajíčok „S“, a to o necelých 10 % na 1,90 Sk/ks. Stredné vajcia „M“ zlacneli z 2,31 na 2,22 Sk/ks. Znížila sa aj nákupná cena netriedených vajíčok o 14 halierov na 1,83 Sk/ks.

Najmenej sa nakúpilo netriedených vajíčok S (1,2 %). Malý objem z celkového nákupu pripadol aj na malé vajcia S (2 %). Veľmi veľké vajcia XL sa podieľali na nákupe 3,5 %. Najväčší objem pripadol na vajcia M (51 %) a L (42,3 %).

ATIS

## Nákupné ceny jatočnej hydiny

Ceny zisťované v dňoch 24. 2. – 26. 2. 2003 za 8. týždeň

Ceny sa uvádzajú v Sk/kg živej hmotnosti bez DPH

Názov produktu	Cena	Zso	Sso a Vso	SR 8. týž.	SR 6. týž.	Vývoj
Jatočné kurčatá	Min. cena	26,00	28,00	<b>26,00</b>	28,00	-2,00
	Max. cena	28,00	28,00	<b>28,00</b>	30,00	-2,00
	Priemer. cena	27,73	28,00	<b>27,86</b>	28,39	-0,53
	Priem. očak. cena	27,08	27,59	<b>27,32</b>	28,39	-0,54
Jatočné sliepky	Min. cena	*1		<b>10,00</b>	5,00	5,00
	Max. cena			<b>10,00</b>	20,00	-10,00
	Priemer. cena			<b>10,00</b>	13,59	-3,59
	Priem. očak. cena			<b>10,00</b>	13,59	0,00
Jatočné morky	Min. cena					
	Max. cena					
	Priemer. cena					
	Priem. očak. cena					

## Nákupné ceny konzumných vajec

Ceny zisťované v dňoch 24. 2. – 26. 2. 2003 za 8. týždeň

Ceny sa uvádzajú v Sk/ks bez DPH

Produkt	Cena	Zso	Sso	Vso	SR 8. týž.	SR 6. týž.	Vývoj
Vajcia <b>XL</b> (73 g a viac)	Min. cena	2,28	2,40	2,54	<b>2,28</b>	2,28	0,00
	Max. cena	2,63	2,80	3,00	<b>3,00</b>	2,90	0,10
	Priemer. cena	2,36	2,64	2,61	<b>2,40</b>	2,33	0,07
	Priem. očak. cena	2,36	2,64	2,61	<b>2,40</b>	2,33	0,00
Vajcia <b>L</b> (od 63 g do 72 g)	Min. cena	2,10	2,16	2,19	<b>2,10</b>	1,90	0,20
	Max. cena	2,51	2,60	2,60	<b>2,60</b>	2,60	0,00
	Priemer. cena	2,21	2,40	2,29	<b>2,26</b>	2,24	0,02
	Priem. očak. cena	2,21	2,40	2,29	<b>2,26</b>	2,24	0,00
Vajcia <b>M</b> (od 53 do 62 g)	Min. cena	2,00	1,98	1,93	<b>1,93</b>	1,80	0,13
	Max. cena	2,45	2,30	2,40	<b>2,45</b>	2,50	-0,05
	Priemer. cena	2,16	2,19	2,28	<b>2,22</b>	2,31	-0,09
	Priem. očak. cena	2,16	2,19	2,28	<b>2,22</b>	2,31	0,00
Vajcia <b>S</b> (pod 53 g)	Min. cena	1,50	1,80		<b>1,50</b>	1,80	-0,30
	Max. cena	1,93	1,95		<b>1,95</b>	2,20	-0,25
	Priemer. cena	1,79	1,93		<b>1,90</b>	2,11	-0,21
	Priem. očak. cena	1,79	1,93		<b>1,90</b>	2,11	0,00
Vajcia <b>netriedené</b>	Min. cena	*1		*1	<b>1,70</b>	1,10	0,60
	Max. cena				<b>2,00</b>	2,00	0,00
	Priemer. cena				<b>1,83</b>	1,96	-0,14
	Priem. očak. cena				<b>1,83</b>	1,96	0,00
Vajcia na <b>spracovanie</b> (Sk/kg)	Min. cena	-	-	-	-	-	-
	Max. cena						
	Priemer. cena						
	Priem. očak. cena						

Oblasti trhu: Zso - západoslovenská oblasť (Bratislavský, Trnavský, Trenčiansky, Nitriansky kraj), Sso - stredoslovenská oblasť (Žilinský, Banskobystrický kraj), Vso - východoslovenská oblasť (Prešovský a Košický kraj),  
\*1 - neuvedené (menej ako 3 údaje)

**Komentár k odbytovým cenám celej, delenej hydiny a hydínových výrobkov**
**Nedelená**

V 8. týždni bol pohyb odbytových cien celej hydiny nejednotný. V porovnaní so 6. týždňom priemerná odbytová cena chladeného kurčatá (54,96 Sk/kg) sa znížila o 1,5 %. Výraznejšie oslabenie odbytovej ceny sme zaznamenali pri mrazenej husi pitvanej (-5,5 %), ktorej priemerná odbytová cena klesla zo 149,75 na 141,50 Sk/kg. Mrazené kurča s drobkami (54,96 Sk/kg) však naopak, mierne zdraželo (+0,2 %). Takmer o 5 % sa posilnila odbytová cena mrazenej sliepky pitvanej 1. ak. (40,67 Sk/kg). Zvýšila sa aj priemerná odbytová cena mrazenej morky (+2,3 %) z 92,25 na 94,33 Sk/kg.

**Delená hydina a droby**

Všetky odbytové ceny chladenej a mrazenej porcovanej hydiny a drobov sa znížili. V priemere zlacnela porcovaná chladená hydina a droby o 4 percentá a mrazená o 3,7 %.

Z chladenej delenej hydiny a drobov najviac klesla (-6,6 %) odbytová cena kuracej drobkovej zmesi (47,17 Sk/kg). O 6,2 % sa znížila cena spodných kuracích stehien s kožou a košťou na 69,17 Sk/kg. Výrazné zlacneli (-5,7 %) aj kuracie stehná (72,33 Sk/kg). Miernejšie klesli (od 4,2 do 3,3 %) priemerné odbytové ceny chladených kuracích rezňov (144,17 Sk/kg), horných kuracích stehien s kožou a kožou (83,17 Sk/kg) a kuracích krídel (51,83 Sk/kg).

Z mrazenej porcovanej hydiny a drobov najviac zlacneli horné kuracie stehná s kožou a kožou (-8 %), a to o celých 7 Sk z 87,38 na 80,38 Sk/kg. O 4,7 % klesla cena mrazenej kuracej drobkovej zmesi (39,38 Sk/kg). Zo 77,- Sk na 73,50 Sk/kg sa znížila priemerná odbytová cena

mrazených kuracích pečienok (-4,6 %). O necelé 4 % klesla cena mrazených kuracích stehien (70,13 Sk/kg). Od 2,6 % do 4 % sa oslabili odbytové ceny mrazených kuracích rezňov (142,- Sk/kg), spodných kuracích stehien s košťou a kožou (68,88 Sk/kg), kuracích sŕdc (41,50 Sk/kg) a žalúdkov (38,08 Sk/kg). Najmenej zlacneli (0,4 %) mrazené kuracie prsia s košťou (98,67 Sk/kg).

Morčacie mäso sa znížilo v priemere o 2,1 percent. Najviac klesla odbytová cena chladeného morčacieho stehna spodného s košťou a kožou (4,2 %) na 63,25 Sk/kg. Mrazené morčacie prsia bez kosti a kože zlacneli zo 171,38 Sk na 166,21 Sk/kg. Odbytové ceny mrazenej morčacej polievkovej zmesi (32,67 Sk/kg), pečienok (111,50 Sk/kg) a žalúdkov (67,- Sk/kg) klesli od 1,3 do 1,8 %.

Veľký dopyt bol po kuracích rezňoch. Plynulý odbyt mali stehná a kuracia drobková zmes.

**Hydínové výrobky**

Podobne ako celá, delená hydina a droby zlacneli aj hydínové výrobky. V priemere bol pokles ich cien o málo nižší (2,4 %). Rovnaké percentuálne zníženie (-2,7 %) sme zaznamenali pri odbytovej cene kuracej šunky (136,29 Sk/kg) a jemných párkov (67,67 Sk/kg). Bratislavská hydínová saláma zlacnela z 90,- na 88,08 Sk/kg. Z hydínových výrobkov najmenej klesla (-1 %) priemerná odbytová cena hydínovej tlačienky (96,88 Sk/kg).

Z hydínových výrobkov bol veľký dopyt po hydínových párkoch a bratislavskej saláme. Plynulý odbyt mala šunka.

*ATIS*
**Odbytové ceny kŕmnych zmesí pre hydinu od výrobcov v SR**

Ceny zisťované v dňoch . 17. – 20. 2. 2003 za 8. týždeň

Ceny sa uvádzajú v Sk/t bez DPH

Kŕmna zmes	Cena v Sk/t	Zso	Sso	Vso	SR 8. týž.	SR 6. týž.	Vývoj v Sk/t
<b>HYD 01</b>	Min. cena	8 950	9 820	9 850	<b>8 950</b>	8 950	
<b>Výkrm brojlerov štartér</b>	Max. cena	9 940	10 050	10 090	<b>10 090</b>	10 090	
	Priemer. cena	9 603	9 950	9 973	<b>9 842</b>	9 848	-5,56
<b>HYD 02</b>	Min. cena	8 300	9 200	9 480	<b>8 300</b>	8 300	
<b>Výkrm brojlerov - rastová</b>	Max. cena	9 310	9 480	9 780	<b>9 780</b>	9 780	
	Priemer. cena	8 933	9 380	9 663	<b>9 326</b>	9 326	
<b>HYD 03</b>	Min. cena	7 920	8 530	8 700	<b>7 920</b>	7 920	
<b>Výkrm brojlerov – finálna</b>	Max. cena	8 810	8 650	9 080	<b>9 080</b>	9 080	
	Priemer. cena	8 470	8 587	8 943	<b>8 667</b>	8 674	-7,78
<b>HYD 10</b>	Min. cena	7 040	7 190	7 520	<b>7 040</b>	7 040	
<b>Nosnice</b>	Max. cena	7 850	7 800	7 800	<b>7 850</b>	7 850	
	Priemer. cena	7 460	7 483	7 660	<b>7 534</b>	7 534	

Zdroj: Správa o trhu s obilninami a zemiakmi č. 4/2003

**Odbytové ceny hydiny a hydínových výrobkov od spracovateľov**

Ceny zisťované v dňoch 24. 2. – 26. 2. 2003 za 8. týždeň

Ceny sa uvádzajú v Sk/kg bez DPH

Názov produktu	Cena	Zso	Sso a Vso	SR 8. týž.	SR 6. týž.	Vývoj
<b>Kurča pitvané bez drob. chlad. 1. ak</b>	Min. cena	48,00	56,00	<b>48,00</b>	50,00	-2,00
	Max. cena	59,00	59,00	<b>59,00</b>	59,00	
	Priemer. cena	52,67	57,25	<b>54,96</b>	54,88	0,08
	Priem. očak. cena	52,67	57,25	<b>54,96</b>	54,88	
<b>Kurča pitvané s drob. mraz. 1. ak.</b>	Min. cena	47,00	53,50	<b>47,00</b>	48,00	-1,00
	Max. cena	56,00	54,00	<b>56,00</b>	57,00	-1,00
	Priemer. cena	50,67	53,75	<b>52,21</b>	53,00	-0,79
	Priem. očak. cena	50,67	54,50	<b>52,58</b>	53,00	0,38
<b>Sliepka pitvaná s drob. mraz. 1. ak.</b>	Min. cena	35,00	*1	<b>35,00</b>	35,00	
	Max. cena	48,00		<b>48,00</b>	41,00	7,00
	Priemer. cena	40,33		<b>40,67</b>	38,75	1,92
	Priem. očak. cena	40,33		<b>40,67</b>	38,75	
<b>Sliepka pitvaná s drob. mraz. 2. ak.</b>	Min. cena	*1	*1	<b>39,00</b>	39,00	
	Max. cena			<b>46,00</b>	46,00	
	Priemer. cena			<b>41,50</b>	41,50	
	Priem. očak. cena			<b>41,50</b>	41,50	
<b>Morka pitvaná s drob. mraz. 1. ak.</b>	Min. cena	70,00	*1	<b>70,00</b>	70,00	
	Max. cena	90,00		<b>115,00</b>	115,00	
	Priemer. cena	81,67		<b>94,33</b>	92,25	2,08
	Priem. očak. cena	81,67		<b>94,33</b>	92,25	
<b>Kačica pitvaná s drob. mraz. 1. ak.</b>	Min. cena	94,00	*1	<b>94,00</b>	94,00	
	Max. cena	110,00		<b>110,00</b>	110,00	
	Priemer. cena	104,33		<b>104,67</b>	104,67	
	Priem. očak. cena	104,33		<b>104,67</b>	104,67	
<b>Hus pitvaná s drob. mraz. 1. ak.</b>	Min. cena	*1	130,00	<b>130,00</b>	130,00	
	Max. cena		159,00	<b>159,00</b>	159,00	
	Priemer. cena		140,00	<b>141,50</b>	149,75	-8,25
	Priem. očak. cena		140,00	<b>141,50</b>	149,75	
<b>Kuracie prsia s kosťou chladené</b>	Min. cena	90,00	103,00	<b>90,00</b>	101,00	-11,00
	Max. cena	103,00	147,00	<b>147,00</b>	147,00	
	Priemer. cena	97,67	120,00	<b>108,83</b>	111,00	-2,17
	Priem. očak. cena	97,67	120,00	<b>108,83</b>	111,00	
<b>Kuracie stehná chladené</b>	Min. cena	59,00	75,00	<b>59,00</b>	75,00	-16,00
	Max. cena	79,00	79,00	<b>79,00</b>	79,00	
	Priemer. cena	68,33	76,33	<b>72,33</b>	76,67	-4,33
	Priem. očak. cena	68,33	76,33	<b>72,33</b>	76,67	
<b>Kuracie stehná horné s kosťou a kožou chlad.</b>	Min. cena	75,00	82,00	<b>75,00</b>	81,00	-6,00
	Max. cena	92,00	88,00	<b>92,00</b>	92,00	
	Priemer. cena	80,67	85,67	<b>83,17</b>	86,08	-2,92
	Priem. očak. cena	80,67	85,67	<b>83,17</b>	86,08	
<b>Kuracie stehná spodné s kosťou chladené</b>	Min. cena	56,00	67,00	<b>56,00</b>	67,00	-11,00
	Max. cena	76,00	76,00	<b>76,00</b>	80,00	-4,00
	Priemer. cena	65,33	73,00	<b>69,17</b>	73,75	-4,58
	Priem. očak. cena	65,33	73,00	<b>69,17</b>	73,75	

Oblasti trhu: Zso - západoslovenská oblasť (Bratislavský, Trnavský, Trenčiansky, Nitriansky kraj), Sso - stredoslovenská oblasť (Žilinský, Banskobystrický kraj), Vso - východoslovenská oblasť (Prešovský a Košický kraj),

\*1 - neuvedené (menej ako 3 údaje)

**Odbytové ceny hydiny a hydínových výrobkov od spracovateľov**

Ceny zisťované v dňoch 24. 2. – 26. 2. 2003 za 8. týždeň

Ceny sa uvádzajú v Sk/kg bez DPH

Názov produktu	Cena	Zso	Sso a Vso	SR 8. týž.	SR 6. týž.	Vývoj
<b>Kuracie krídla chlad.</b>	Min. cena	45,00	54,00	<b>45,00</b>	49,00	-4,00
	Max. cena	56,00	55,00	<b>56,00</b>	56,00	
	Priemer. cena	49,00	54,67	<b>51,83</b>	53,58	-1,75
	Priem. očak. cena	49,00	54,67	<b>51,83</b>	53,58	
<b>Kuracie rezne chlad.</b>	Min. cena	130,00	147,00	<b>130,00</b>	147,00	-17,00
	Max. cena	145,00	154,00	<b>154,00</b>	154,00	
	Priemer. cena	138,00	150,33	<b>144,17</b>	150,42	-6,25
	Priem. očak. cena	138,00	150,33	<b>144,17</b>	150,42	
<b>Kuracia drobková zmes chlad.</b>	Min. cena	25,00	*1	<b>25,00</b>	37,00	-12,00
	Max. cena	53,00		<b>56,00</b>	56,00	
	Priemer. cena	38,33		<b>47,17</b>	50,50	-3,33
	Priem. očak. cena	38,33		<b>47,17</b>	50,50	
<b>Kuracie pečienky chlad.</b>	Min. cena	*1	*1	<b>65,00</b>	75,00	-10,00
	Max. cena			<b>85,00</b>	79,00	6,00
	Priemer. cena			<b>76,00</b>	77,00	-1,00
	Priem. očak. cena			<b>76,00</b>	77,00	
<b>Kuracie žalúdky chlad.</b>	Min. cena	*1	46,00	<b>38,00</b>	44,00	-6,00
	Max. cena		49,00	<b>49,00</b>	49,00	
	Priemer. cena		47,50	<b>43,25</b>	45,75	-2,50
	Priem. očak. cena		47,50	<b>43,25</b>	45,75	
<b>Kuracie srdcia chlad.</b>	Min. cena	*1	*1	<b>38,00</b>	41,00	-3,00
	Max. cena			<b>51,00</b>	51,00	
	Priemer. cena			<b>44,50</b>	45,50	-1,00
	Priem. očak. cena			<b>44,50</b>	45,50	
<b>Kuracie prsia s kosťou mraz.</b>	Min. cena	85,00	97,00	<b>85,00</b>	90,00	-5,00
	Max. cena	103,00	108,00	<b>108,00</b>	108,00	
	Priemer. cena	95,67	101,67	<b>98,67</b>	99,08	-0,42
	Priem. očak. cena	95,67	101,67	<b>98,67</b>	99,08	
<b>Kuracie stehná mraz.</b>	Min. cena	59,00	65,00	<b>59,00</b>	65,00	-6,00
	Max. cena	80,00	71,00	<b>80,00</b>	85,00	-5,00
	Priemer. cena	71,50	68,75	<b>70,13</b>	72,88	-2,75
	Priem. očak. cena	71,50	68,75	<b>70,13</b>	72,88	
<b>Kuracie stehná horné s kosťou a kožou mrazené</b>	Min. cena	70,00	70,00	<b>70,00</b>	70,00	
	Max. cena	95,00	89,00	<b>95,00</b>	104,00	-9,00
	Priemer. cena	83,00	77,75	<b>80,38</b>	87,38	-7,00
	Priem. očak. cena	83,00	77,75	<b>80,38</b>	87,38	
<b>Kuracie stehná spodné s kožou mraz.</b>	Min. cena	56,00	68,00	<b>56,00</b>	63,00	-7,00
	Max. cena	76,00	79,00	<b>79,00</b>	79,00	
	Priemer. cena	65,25	72,50	<b>68,88</b>	71,08	-2,21
	Priem. očak. cena	65,25	72,50	<b>68,88</b>	71,08	

Oblasti trhu: Zso - západoslovenská oblasť (Bratislavský, Trnavský, Trenčiansky a Nitriansky kraj), Sso - stredoslovenská oblasť (Žilinský a Banskobystrický kraj), Vso - východoslovenská oblasť (Prešovský a Košický kraj),

\*1 - neuvedené (menej ako 3 údaje)

**Odbytové ceny hydiny a hydinových výrobkov od spracovateľov**

Ceny zisťované v dňoch 24. 2. – 26. 2. 2003 za 8. týždeň

Ceny sa uvádzajú v Sk/kg bez DPH

Názov produktu	Cena	Zso	Sso a Vso	SR 8. týž.	SR 6. týž.	Vývoj
Kuracie krídla mrazené	Min. cena	40,00	52,00	<b>40,00</b>	45,00	-5,00
	Max. cena	60,00	55,00	<b>60,00</b>	60,00	
	Priemer. cena	50,25	53,50	<b>51,88</b>	53,42	-1,54
	Priem. očak. cena	50,25	53,50	<b>51,88</b>	53,42	
Kuracie rezne mrazené	Min. cena	124,00	140,00	<b>124,00</b>	139,00	-15,00
	Max. cena	150,00	150,00	<b>150,00</b>	150,00	
	Priemer. cena	137,00	147,00	<b>142,00</b>	145,83	-3,83
	Priem. očak. cena	137,00	147,00	<b>142,00</b>	145,83	
Kuracia drobková zmes mraz.	Min. cena	24,00	32,00	<b>24,00</b>	32,00	-8,00
	Max. cena	49,00	54,00	<b>54,00</b>	54,00	
	Priemer. cena	35,75	43,00	<b>39,38</b>	41,33	-1,96
	Priem. očak. cena	35,75	43,00	<b>39,38</b>	41,33	
Kuracie pečenky mrazené	Min. cena	60,00	69,00	<b>60,00</b>	70,00	-10,00
	Max. cena	85,00	78,00	<b>85,00</b>	90,00	-5,00
	Priemer. cena	74,67	72,33	<b>73,50</b>	77,00	-3,50
	Priem. očak. cena	74,67	72,33	<b>73,50</b>	77,00	
Kuracie žalúdky mrazené	Min. cena	33,00	30,00	<b>30,00</b>	30,00	-5,00
	Max. cena	45,00	44,00	<b>45,00</b>	50,00	-5,00
	Priemer. cena	38,50	37,67	<b>38,08</b>	39,67	-1,58
	Priem. očak. cena	38,50	37,67	<b>38,08</b>	39,67	
Kuracie srdcia mrazené	Min. cena	33,00	30,00	<b>30,00</b>	30,00	
	Max. cena	59,00	49,00	<b>59,00</b>	59,00	
	Priemer. cena	42,00	41,00	<b>41,50</b>	42,83	-1,33
	Priem. očak. cena	42,00	41,00	<b>41,50</b>	42,83	
Morčie prsia bez kosti a kože chladené	Min. cena	150,00	*1	<b>150,00</b>	165,00	-15,00
	Max. cena	180,00		<b>180,00</b>	169,00	11,00
	Priemer. cena	165,00		<b>167,00</b>	167,00	
	Priem. očak. cena	165,00		<b>167,00</b>	167,00	
Morčie stehno horné s kosťou a kožou chladené	Min. cena	*1	*1	<b>94,00</b>	104,00	-10,00
	Max. cena			<b>113,00</b>	113,00	
	Priemer. cena			<b>106,00</b>	108,50	-2,50
	Priem. očak. cena			<b>106,00</b>	108,50	
Morčie stehno spodné s kosťou a kožou chladené	Min. cena	*1	*1	<b>52,00</b>	63,00	-11,00
	Max. cena			<b>69,00</b>	69,00	
	Priemer. cena			<b>63,25</b>	66,00	-2,75
	Priem. očak. cena			<b>63,25</b>	66,00	
Morčie prsia bez kosti a kože mrazené	Min. cena	149,00	169,00	<b>149,00</b>	160,00	-11,00
	Max. cena	180,00	180,00	<b>180,00</b>	180,00	
	Priemer. cena	159,67	172,75	<b>166,21</b>	171,38	-5,17
	Priem. očak. cena	159,67	172,75	<b>166,21</b>	171,38	
Morčie stehno horné s kosťou a kožou mrazené	Min. cena	88,00	87,00	<b>87,00</b>	87,00	
	Max. cena	99,00	113,00	<b>113,00</b>	113,00	
	Priemer. cena	93,67	98,75	<b>96,21</b>	96,13	0,08
	Priem. očak. cena	93,67	98,75	<b>96,21</b>	96,13	

Oblasť trhu: Zso - západoslovenská oblasť (Bratislavský, Trnavský, Trenčiansky a Nitriansky kraj), Sso - stredoslovenská oblasť (Žilinský a Banskobystrický kraj), Vso - východoslovenská oblasť (Prešovský a Košický kraj), 1\* - neuvedené (menej ako 3 údaje)

**Odbytové ceny hydiny a hydínových výrobkov od spracovateľov**

Ceny zisťované v dňoch 24. 2. – 26. 2. 2003 za 8. týždeň

Ceny sa uvádzajú v Sk/kg bez DPH

Názov produktu	Cena	Zso	Sso a Vso	SR 8. týž.	SR 6. týž.	Vývoj
<b>Morčie stehno spodné s kosťou a kožou mrazené</b>	Min. cena	50,00	48,00	<b>48,00</b>	48,00	-0,33
	Max. cena	58,00	69,00	<b>69,00</b>	69,00	
	Priemer. cena	53,33	58,75	<b>56,04</b>	56,38	
	Priem. očak. cena	53,33	58,75	<b>56,04</b>	56,38	
<b>Morčia polievková zmes mrazená</b>	Min. cena	24,00	27,00	<b>24,00</b>	24,00	0,42
	Max. cena	35,00	40,00	<b>40,00</b>	40,00	
	Priemer. cena	30,33	35,00	<b>32,67</b>	32,25	
	Priem. očak. cena	30,33	35,00	<b>32,67</b>	32,25	
<b>Morčie pečienky mrazené</b>	Min. cena	95,00	*1	<b>95,00</b>	95,00	-1,75
	Max. cena	116,00		<b>121,00</b>	121,00	
	Priemer. cena	102,00		<b>111,50</b>	113,25	
	Priem. očak. cena	102,00		<b>111,50</b>	113,25	
<b>Morčie žalúdky mrazené</b>	Min. cena	45,00	*1	<b>45,00</b>	55,00	-10,00
	Max. cena	60,00		<b>79,00</b>	79,00	
	Priemer. cena	55,00		<b>67,00</b>	68,25	
	Priem. očak. cena	55,00		<b>67,00</b>	68,25	
<b>Hydinová tlačienka</b>	Min. cena	96,00	90,00	<b>90,00</b>	90,00	-1,00
	Max. cena	104,00	97,00	<b>104,00</b>	104,00	
	Priemer. cena	100,00	93,75	<b>96,88</b>	97,88	
	Priem. očak. cena	100,00	93,75	<b>96,88</b>	97,88	
<b>Kuracie stehná údené</b>	Min. cena	*1	98,00	<b>98,00</b>	98,00	
	Max. cena		127,00	<b>127,00</b>	127,00	
	Priemer. cena		113,33	<b>106,67</b>	106,67	
	Priem. očak. cena		113,33	<b>106,67</b>	106,67	
<b>Kuracia šunka</b>	Min. cena	105,00	137,00	<b>105,00</b>	120,00	-15,00
	Max. cena	153,00	150,00	<b>153,00</b>	153,00	
	Priemer. cena	129,33	143,25	<b>136,29</b>	139,88	
	Priem. očak. cena	129,33	143,25	<b>136,29</b>	139,88	
<b>Morčacia šunka</b>	Min. cena	105,00	131,00	<b>105,00</b>	120,00	-15,00
	Max. cena	158,00	175,00	<b>175,00</b>	175,00	
	Priemer. cena	135,00	153,00	<b>144,00</b>	146,00	
	Priem. očak. cena	135,00	153,00	<b>144,00</b>	146,00	
<b>Jemné párky</b>	Min. cena	62,00	62,00	<b>62,00</b>	62,00	-1,92
	Max. cena	75,00	69,00	<b>75,00</b>	75,00	
	Priemer. cena	69,67	65,67	<b>67,67</b>	69,58	
	Priem. očak. cena	69,67	65,67	<b>67,67</b>	69,58	
<b>Bratislavská hydínová saláma</b>	Min. cena	75,00	87,00	<b>75,00</b>	85,00	-10,00
	Max. cena	97,00	91,00	<b>97,00</b>	97,00	
	Priemer. cena	87,17	89,00	<b>88,08</b>	90,00	
	Priem. očak. cena	87,17	89,00	<b>88,08</b>	90,00	

Oblasti trhu: Zso - západoslovenská oblasť (Bratislavský, Trnavský, Trenčiansky a Nitriansky kraj), Sso - stredoslovenská oblasť (Žilinský a Banskobystrický kraj), Vso - východoslovenská oblasť (Prešovský a Košický kraj),

1\* - neuvedené (menej ako 3 údaje)

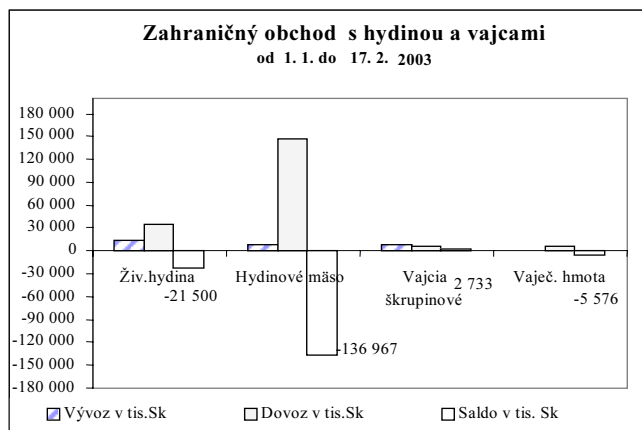
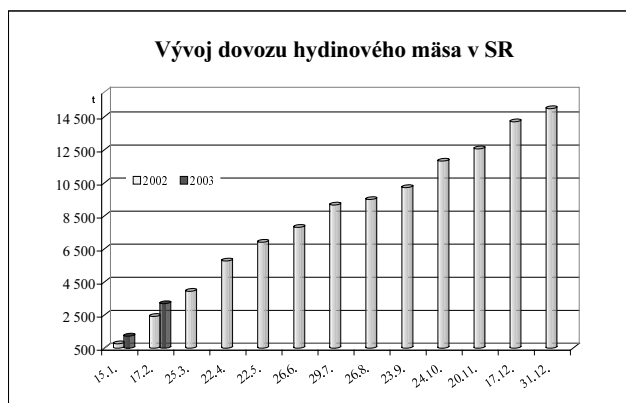
## Priemerné spotrebiteľské ceny hydinných výrobkov vo vybraných regiónoch SR v 9. t.

	Bratislavský	Trnavský	Trenčiansky	Nitriansky	Banskobystrický	Žilinský	Košický	Prešovský	Slovensko	Porovnanie k 8. t.
Kurča s drob.mraz.	61,90	70,98	65,25	64,30	61,11	66,12	64,68	63,20	<b>64,69</b>	-1,23
Kuracia šunka	157,00	168,13	163,47	178,45	175,21	167,34	167,28	164,43	<b>167,66</b>	-2,73
Jemné hyd. párky	93,00	79,39	77,33	80,15	73,06	79,60	80,80	71,33	<b>79,40</b>	-2,59
Vajcia tr. A	3,50	3,21	3,42	3,20	2,81	3,30	3,09	2,99	<b>3,19</b>	-0,03

Zdroj: MP SR

## Zahraničný obchod od 1. 1. do 10. 2. 2003

Za posledné obdobie (od 10. 2. do 17. 2. 2003) sa na Slovensko doviezlo 400,6 tis. kusov *živej hydiny* v hodnote 4,8 mil. Sk, pričom sme vyviezli len 45,4 tis. kusov. Najväčším dodávateľom živej hydiny bola Česká republika, odkiaľ sme doviezli 387,5 tis. ks. V obchodovaní so živou hydinou od začiatku roka (dovoz 3 229,1 tis. ks, vývoz 407,8 tis. ks) je bilancia zahraničného obchodu pasívna so saldom -21,5 mil. Sk. Od 1. januára do 17. februára sme doviezli 501 ton *hydinného mäsa*, čím stúpol dovoz hydinného mäsa od začiatku roka na 3 198 ton, čo je o 32 % viac ako za to isté obdobie v roku 2002. Z dovezeného hydinného mäsa najväčší podiel pripadá na mrazené delené mäso



a droby (1 899 t). Vývoz hydinného mäsa (183 t) je oproti minulému roku (od 1.1. do 17. 2.) o 63,5 percent nižší, čo výrazne zhoršuje bilanciu zahraničného obchodu. Deficit bilancie zahraničného obchodu s hydinným mäsom od začiatku roka do 17. 2. 2003 dosiahol 137,0 mil. Sk. Vývozom *škrupinových vajec* za posledné obdobie v objeme 22 513 ks sa celkový vývoz od začiatku roka zvýšil na 458,6 tis. kusov a kladné saldo dosiahlo 2,7 mil. Sk. Za posledný týždeň sa doviezlo (11 t)

o 8 t *vaječnej hmoty* menej ako v predchádzajúcom období. Od začiatku roka vaječnú hmotu len nakupujeme, takže celkový objem dovozu k 17. 2. 2003 dosiahol 44 ton za 5,6 mil. Sk.

ATIS

## Zahraničný obchod s hydinou a vajcami v SR

	DOVOZ				VÝVOZ			
	Počet tis. ks	Hmot. t	Priem. hm. kg/ks	Jedn. cena Sk/ks	Počet tis. ks	Hmot. t	Priem. hm. kg/ks	Jedn. cena Sk/ks
<b>0105 Živá hydina spolu</b>								
1. 1. - 17. 2. 03	3 229	142	0,044	10,66	408	18	0,044	31,65
<b>0207 Hydinné mäso</b>								
1. 1. - 17. 2. 03		3 198		45,61		183		48,57
1. 1. - 17. 2. 03	Počet v tis. ks	Hmotnosť v t		v tis. Sk	Počet v tis. ks	Hmotnosť v t		v tis. Sk
<b>0407 Vajcia</b>	34	34		5 596	459	177		8 329
<b>0408 Vaječ. hmota</b>		44		5 576		0		0

Zdroj: Colná štatistika SR Pozn.: CR SR podľa colných deklarácií spätne aktualizuje údaje v colnej štatistike



## Ceny hydiny a vajec na trhoch EÚ

### Priemerné ceny producentov v EÚ

Od 31. januára do 14. februára 2003 sa ceny brojlerov v niektorých krajinách EÚ oslabili (od 1,6 do 7,9 %) alebo sa udržali na pôvodnej úrovni.

Vo Veľkej Británii (72,40 EUR/100 kg živ. hm.) klesli ceny brojlerov o 1,6 %. Na belgickom trhu výrobcovia znížili cenu brojlerov o 4,6 % na 62,00 EUR/100 kg živ. hm. V Taliansku, kde boli brojler najdrahšie, padla cena o 7,9 % na 82,00 EUR/100 kg. Na nemeckom (70,00 EUR/100 kg), holandskom (66,00 EUR/100 kg) a talianskom trhu (82,00 EUR/100 kg) sa ceny výkrmových kurčiat udržali. Talianski výrobcovia (82,00 EUR) predávali brojler za najvyššiu cenu a výrobcovia v Dánsku boli najlacnejší (53,95 EUR).

Pohyb cien vajec bol v krajinách EÚ nejednotný. Vajcia výrobcovia predávali od 3,91 do 8,92 EUR/100 ks.

V Španielsku sa cena vajec prepadla takmer o 42 % z 8,42 EUR na 4,92 EUR/100 kusov. Miernejšie klesla cena vajec (-1,7 %) vo Veľkej Británii (4,70 EUR/100 ks). Holandskí výrobcovia predávali vajcia (3,91 EUR/100 ks) lacnejšie o 1,3 % ako pred dvoma týždňami. Miernejšie oslabenie (-0,7 %) cien zaznamenali na nemeckom trhu vajec (6,14 EUR/100 ks). Naopak, ceny vajec vzrástli (+4,9 %) vo Francúzsku (5,40 EUR/100 ks) a miernejšie nárast (+0,5 %) bol aj v Belgicku (4,48 EUR/100 ks). V Taliansku a Dánsku sa ceny udržali na 7,70 a 8,92 EUR.

ATIS

### Priemerné ceny kurčiat a vajec v EÚ

	Ceny v EUR/100 kg živ. hmot.			Zmena za 2 týždne	Cena Sk/kg
	31. 1. 03	7. 2. 03	14. 2. 03	%	14. 2. 03

#### Brojler

V. Británia	73,61	72,97	72,40	-1,64	30,38
Nemecko	70,00	70,00	70,00	0,00	29,37
Holandsko	66,00	66,00	66,00	0,00	27,69
Belgicko	65,00	62,00	62,00	-4,62	26,01
Francúzsko	84,00	84,00	84,00	0,00	35,24
Taliansko	89,00	87,00	82,00	-7,87	34,40
Dánsko	53,94	53,95	53,95	0,02	22,64
Španielsko		93,47	77,44		32,49

	Ceny v EUR/100 kus			Zmena za 2 týždne	Cena Sk/ks
	31. 1. 03	7. 2. 03	14. 2. 03	%	14. 2. 03

#### Vajcia

V. Británia	4,78	4,74	4,70	-1,67	1,97
Nemecko	6,18	6,18	6,14	-0,65	2,58
Holandsko	3,96	3,91	3,91	-1,26	1,64
Belgicko	4,46	4,55	4,48	0,45	1,88
Francúzsko	5,15	5,20	5,40	4,85	2,27
Taliansko	7,70	7,70	7,70	0,00	3,23
Dánsko	8,92	8,92	8,92	0,00	3,74
Španielsko	8,42	5,00	4,92	-41,57	2,06

Poznámky k cenám:

Prepočet kurzom NBS, kurz zo dňa 14. 2. 2003

**Výkrmové kurčatá:** Priemerné týždenné ceny v Anglicku a Walese, celoštátne priemerné ceny výrobcov v Nemecku, Holandsku, Taliansku, Dánsku. Ceny výrobcov vyrábané z trhových cien v Belgicku (Deinze) a Francúzsku (Paríž). **Vajcia:** Veľká Británia: Balené producentom. Nemecko na kg, Francúzsko Taliansko: veľkoobchodné ceny. Holandsko, Belgicko: ceny výrobcov. Dánsko: ceny výrobcov. Nemecko: stredná veľkosť. Holandsko, Belgicko, Francúzsko, Taliansko: veľké, Španielsko na 12 ks balenie: veľké.

**Česká republika – trh vajec**
**Ceny poľnohospodárskych výrobcov vajec v ČR** – priemer za január 2003 v Kč/ks (bez DPH)

Trieda	Cena	Stredné Čechy	Severovýchod	Severozápad	Juhozápad	Juhovýchod	Stredná Morava	Ostravsko	ČR
<b>S</b>	Min. priem. cena	1,10	1,12	1,35	0,80	1,40	*	*	0,80
	Max. priem. cena	1,80	1,55	1,58	1,50	1,40			1,80
	Priemer. cena	<b>1,45</b>	<b>1,29</b>	<b>1,39</b>	<b>1,38</b>	<b>1,40</b>			<b>1,25</b>
	Zmena k decembru	- 0,03	- 0,10	- 0,01	- 0,04	- 0,13			- 0,19
<b>M</b>	Min. priem. cena	1,35	1,54	1,53	1,20	1,58	*	*	1,20
	Max. priem. cena	2,00	1,71	1,79	1,79	1,64			2,00
	Priemer. cena	<b>1,57</b>	<b>1,66</b>	<b>1,67</b>	<b>1,67</b>	<b>1,61</b>			<b>1,62</b>
	Zmena k decembru	- 0,23	- 0,05	- 0,06	+ 0,01	- 0,15			- 0,12
<b>L</b>	Min. priem. cena	1,50	1,49	1,69	1,65	1,45	*	*	1,45
	Max. priem. cena	2,25	1,79	1,72	1,81	1,85			2,25
	Priemer. cena	<b>1,67</b>	<b>1,71</b>	<b>1,72</b>	<b>1,76</b>	<b>1,56</b>			<b>1,70</b>
	Zmena k decembru	- 0,13	0,00	0,00	- 0,04	- 0,16			- 0,07
<b>Ostatné</b>	Min. priem. cena	1,82	0,42	1,60	1,59	1,57	*	*	0,42
	Max. priem. cena	1,92	1,74	1,73	2,15	1,73			2,15
	Priemer. cena	<b>1,87</b>	<b>1,23</b>	<b>1,66</b>	<b>1,67</b>	<b>1,66</b>			<b>1,55</b>
	Zmena k decembru	- 0,08	- 0,52	- 0,08	- 0,09	- 0,06			- 0,20
<b>Priemer</b>	Min. priem. cena	1,39	1,40	1,60	1,42	1,52	*	*	1,39
	Max. priem. cena	2,04	1,74	1,76	1,78	1,69			2,04
	Priemer. cena	<b>1,60</b>	<b>1,55</b>	<b>1,68</b>	<b>1,68</b>	<b>1,59</b>			<b>1,61</b>
	Zmena k decembru	- 0,18	- 0,15	- 0,04	+ 0,01	- 0,14			- 0,11

Zdroj: TIS<sup>CR</sup> SZIF

Pozn.: ostatné vajcia = netriedené a hmotnostná skupina XL, \* neuvedené (menej ako tri údaje)

**Stredné Čechy** - Praha, Stredočeský kraj, **Severovýchod** - Liberecký, Královohradecký, Pardubický kraj, **Severozápad** - Ústecký, Karlovarský kraj, **Juhozápad** - Plzeňský, Budejovický kraj, **Juhovýchod** - Jihlavský, Brněnský kraj, **Středná Morava** - Olomoucký, Zlínský kraj, **Ostravsko** - Ostravský kraj

**Priemerné spotrebiteľské ceny vajec**

v Kč/10 ks( s DPH)

Kraj	5. týždeň	6. týždeň	Rozdiel	Kraj	5. týždeň	6. týždeň	Rozdiel
<b>Praha</b>	23,26	23,23	- 0,03	Pardubický	23,25	23,25	0,00
Stredočeský	23,96	23,43	- 0,53	Jihlavský	23,12	23,12	0,00
Budejovický	23,49	23,38	- 0,11	Brněnský	23,80	23,80	0,00
Plzeňský	22,43	22,43	0,00	Olomoucký	23,18	24,23	+ 1,05
Karlovarský	21,92	22,50	+ 0,58	Zlínsky	22,31	22,31	0,00
Ústecký	22,65	22,74	+ 0,09	Ostravský	22,96	23,05	+ 0,09
Liberecký	22,10	21,92	- 0,18				
Královohradecký	23,16	23,16	0,00	<b>Česká republika</b>	<b>22,99</b>	<b>22,98</b>	<b>- 0,01</b>

Zdroj: TIS<sup>CR</sup> SZIF

**Priemerné ceny výrobcov krmnej zmesi pre nosnice v ČR**

Kč/t

	I.	II.	III.	IV.	V.	VI.	VII.	VIII.	IX.	X.	XI.	XII.
<b>2000</b>	5 355	5 356	5 479	5 564	5 708	5 824	5 907	6 061	6 019	6 070	6 226	6 304
<b>2001</b>	6 468	6 542	6 523	6 489	6 477	6 426	6 446	6 492	6 436	6 437	6 439	6 376
<b>2002</b>	6 348	6 214	6 155	6 123	6 117	5 962	5 899	5 821	5 603	5 558	5 498	5 489

Zdroj: TIS<sup>CR</sup> SZIF

## V EÚ veľký dopyt po hydine

V roku 2002 dosiahla v EÚ spotreba hydinového mäsa na obyvateľa 23 kg, t. j. o 600 gramov menej ako v roku 2001, hoci podľa ZMP je to ešte viac ako pred vzrastom po vypuknutí škandálu BSE. Od roku 1992 do 2002 spotreba stúpala o 4,6 kg. Spotrebu vyššiu ako je priemer v EÚ má Írsko (35 kg), Portugalsko (31,5 kg) a Veľká Británia (30 kg). V Španielsku a Francúzsku sa spotreba pohybuje okolo priemeru. V Nemecku sa spotreba znížila o 600 g na 17,9 kg, pričom dlhší čas rástla, a to o 43 % od roku 1992. Dokonca menej mäsa zjedli

aj vo Fínsku (15,5 kg) a Švédsku (14,5 kg). Počet farmárov s menej ako 25 tis. brojlermi bolo v roku 2002 iba 25 % v porovnaní s 75 % v roku 1980.

Viac ako 440 farmárov má teraz 50 tis. kusov hydiny, čo reprezentuje dve tretiny z celého krdľa. Regionálna distribúcia krdľov je taktiež zmenená. Najprudšie medziročné zníženie bolo v Limburgu z 15 % (r. 2001) na 8 % (r. 2002). Významné zvýšenie bolo v Groningene so zvýšením podielu na celom krdle z 3 % v roku 1980 na 10 % v roku 2002.

ATIS/AgE

## Problémy na francúzskom trhu moriek

Produkcia moriek vo Francúzsku zápasí s problémami na dvoch marketingových frontoch – maloobchode a zásobovaní. Vyjednávania s hlavnými maloobchodnými distribútormi neboli veľmi úspešné. Počas jesene priemysel eliminoval veľkú časť z poklesu cien, ktorý ho postihol v prvej polovici roka. Ale ceny klesli až na nevyhovujúcu úroveň a žiadne zlepšenie sa neočaká-

valo až v druhej polovici roka. Maloobchodné ceny padali po prudkom zvýšení (o 15 %) počas dvoch rokov, pokiaľ distribútori zvýšili rozdiel medzi príjmami o 40 %. Maloobchodné zisky okresalo uvoľnenie hovädzieho mäsa na trh. Zásobenie bolo na veľký dopyt zo škôl a jedální náročné, najmä ku koncu prázdnin počas vrcholného leta.

ATIS/AgE

## Veľkoobchodné ceny vajec v Rakúsku

Dátum	5. týž. 2003	6. týž. 2003	7. týž. 2003	Zmena za 2 týždne	Cena 7. týždeň
Trieda	EUR/100kusov			%	Sk/100 kusov
XL	7,90	7,79	7,81	-1,14	327,82
L	6,28	6,25	6,22	-0,96	261,08
M	6,03	6,02	6,06	0,50	254,36
S	4,76	4,73	4,77	0,21	200,22

Zdroj: Eier und Geflügel, AMA

Kurz NBS zo dňa 17. 2. 2003 1 EUR = 41,974 SKK

## Ceny hydiny v Rakúsku

SLIEPKY

(EUR/kg)

Dátum	2. 2. 03	9. 2. 03	16. 2. 03	Zmena za 2 týždne v %	Cena v Sk/kg 16. 2. 03
S drobami	1,91	1,91	1,92	0,52	80,59
Bez drobov	2,11	2,10	2,12	0,47	88,98

SLIEPKY balenie na táckach (EUR/kg)

Dátum	2. 2. 03	9. 2. 03	16. 2. 03	Zmena za 2 týždne v %	Cena v Sk/kg 16. 2. 03
S drobami	2,19	2,21	2,20	0,46	92,34
Bez drobov	2,35	2,35	2,35	0,00	98,64

MORČACIE PRSIA vákuovo balené (EUR/kg)

Dátum	2. 2. 03	9. 2. 03	16. 2. 03	Zmena za 2 týždne v %	Cena v Sk/kg 16. 2. 03
úprava na filé	5,85	5,81	5,90	0,85	247,65

Zdroj: Eier und Geflügel, AMA

Kurz NBS zo dňa 16. 2. 2003 1 EUR = 41,974 SKK

**Nemecko**
**Priemerné nákupné ceny hydiny**

Dátum	4. týždeň	5. týždeň	6. týždeň	Zmena za 2 týždne	6. týždeň
	EUR/kg			%	Sk/kg
Jatočné kurčatá do 1 500 g	0,70	0,70	0,70	<b>0,00</b>	29,36
Jatočné kurčatá do 1 700 g	0,67	0,67	0,67	<b>0,00</b>	28,10
Sliepky 1 700 -1 900 g	0,03	0,04	0,04	<b>33,33</b>	1,68
Morka 8,5 kg	0,90	0,90	0,90	<b>0,00</b>	37,75
Moriak 18,5 kg	0,98	0,98	0,98	<b>0,00</b>	41,10

Zdroj: ZMP

Kurz NBS zo dňa 10. 2. 2003 1 EUR= 41,939 SKK

**Priemerné odbytové ceny hydiny**

Dátum	4. týždeň	5. týždeň	6. týždeň	Zmena za 2 týždne	6. týždeň
	EUR/kg			%	Sk/kg
Kurčatá mraz. do 1 050 g	1,31	1,31	1,31	<b>0,00</b>	54,94
Kurčatá mraz. nad 1 100 g	1,31	1,31	1,31	<b>0,00</b>	54,94
Sliepky mraz. do 1 300 g	0,92	0,92	0,92	<b>0,00</b>	38,58
Sliepky mraz. nad 2 000 g	1,10	1,10	1,10	<b>0,00</b>	46,13

Zdroj: ZMP

Kurz NBS zo dňa 10. 2. 2003 1 EUR= 41,939 SKK

**Spotrebiteľské ceny hydínového mäsa**

Dátum	3. týž. 03	4. týž. 03	5. týž. 03	Zmena za 2 týždne	5. týž. 03
	EUR/kg			%	Sk/kg
Kuracie mäso čerstvé na - pečenie	3,33	3,44	3,41	<b>2,40</b>	142,20
- chladené	1,77	1,75	1,78	<b>0,56</b>	74,23
Kuracie rezne - čerstvé	7,92	7,79	8,13	<b>2,65</b>	339,04
Morčacie rezne - čerstvé	7,36	7,64	7,54	<b>2,45</b>	314,43

Zdroj: ZMP

Kurz NBS zo dňa 3. 2. 2003 1 EUR = 41,702 SKK

**Producentské ceny hydiny a vajec v krajinách SVE**

(Jatočné kurčatá EUR/1 kg ž. hm., Vajcia v EUR/100 ks)

	Maďarsko		Bulharsko		Estónsko		Nemecko		Rakúsko	
	Cena	Týždeň	Cena	Týždeň	Cena	Týždeň	Cena	Týždeň	Cena	Týždeň
<b>Kurčatá</b>	0,70	6.	0,77	50.	1,78	7.	0,66	8.	-	-
<b>Vajcia*</b>	4,94	6.	7,18	50.	6,61	7.	-	-	6,22	7.
	ČR		Lotyšsko		Rumunsko		Poľsko		Slovensko	
	Cena	Týždeň	Cena	Týždeň	Cena	Týždeň	Cena	Týždeň	Cena	Týždeň
<b>Kurčatá</b>	0,65	8.	-	-	1,77	6.	0,61	6.	0,66	8.
<b>Vajcia</b>	-	-	0,61	5.	8,43	6.	-	-	5,36	8.

Zdroj: International Market Data Exchange – ZMP Berlin

Kurz EUR k 24. 2. 2003 1 EUR = 42,201

<b>Vydavateľ:</b> VÚEPP Agrárne trhové informácie Slovenska Trenčianska 55 824 80 Bratislava	<b>Zodpovedný pracovník:</b> RNDr. Marta Vašková, CSc. Telef: 02/58 243 352 Fax: 02/53 417 870 02/53 418 147 e-mail: vaskova@vuepp.sk	Rozmnožovanie a využívanie informácií je možné len po písomnej dohode s ATIS. Všetky trhové informácie sú spracované s najväčšou starostlivosťou. Informácie obsiahnuté v tomto materiáli sa zakladajú na informáciách zdrojoch, o ktorých sme presvedčení, že sú hodnoverné.
Za správnosť a úplnosť uvádzaných informácií sa VUEPP – ATIS nezaručuje, ako aj nezodpovedá za žiadne škody vzniknuté na základe ich využívania.		