

Vydavateľ:
VÚEPP – ATIS
 Agrárne trhové informácie
 Slovenska
 Trenčianska 55
 824 80 Bratislava

Telefón : 02 / 58 243 352
Fax: 02 / 53 418 147
 02 / 53 417 870
e-mail: atis@vuepp.sk

ATIS na INTERNETE
<http://www.vuepp.sk/atis>

V tomto čísle:

1. Mierne oživenie nákupnej ceny kurčiat
Ceny vaječ stúpli
2. Nákupné ceny jatočnej hydiny
Nákupné ceny konzumných vaječ
3. Komentár k odbytovým cenám celej,
delenej hydiny a hydínových výrobkov
Odbytové ceny kŕmnych zmesí pre
hydinu od výrobcov v SR
- 4.- 7. Odbytové ceny hydiny a hydínových
výrobkov od spracovateľov
8. Zahraničný obchod
9. Ceny hydiny a vaječ na trhoch EÚ
10. Zníženie importu hydínového mäsa
do EÚ
Poľsko
11. Maďarsko
Rakúsko
12. Nemecko
Producentské ceny hydiny a vaječ
v krajinách SVE

ISSN: 1335-2997



Mierne oživenie nákupnej ceny kurčiat

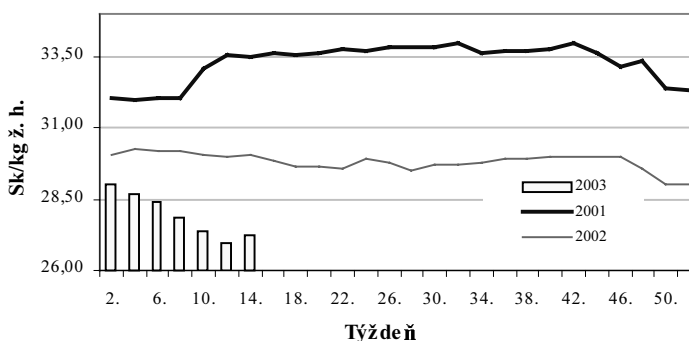
Na trhu hydiny naďalej pretrvávajú nerovnováha medzi ponukou a dopytom. Ponuka jatočných kurčiat je dostačujúca, ale dopyt slabý.

Rozpätie nákupných cien 26,- až 28,- Sk/kg živej hmotnosti sa drží už od ôsmeho týždňa. V 14. týždni spracovatelia nakúpili väčší objem jatočných kurčiat za vyššiu, čo spôsobilo zvýšenie priemernej nákupnej ceny o 1 % na 27,27 Sk/kg živ. hm.

Spracovatelia nakupovali sliepky v cenovom rozpätí od 6,- do 8 Sk/kg. Priemerná nákupná cena sliepok klesla z 12,69 na 7,17 Sk/kg.

Oproti predchádzajúcemu sledovanému obdobiu spracovatelia nakúpili od výrobcov o 4,7 % menej jatočnej hydiny. Takmer celý nákup tvorili kurčatá (95 %). Podiel sliepok bol nízky a nepresiahol 5 % z nákupu.

Vývoj nákupných cien jatočných kurčiat



Ceny vaječ stúpli

Slabý dopyt a pomalý odbyt, ktorý charakterizoval domáci trh s vajcami pretrvával aj v 14. týždni. Výrobcovia dúfajú, že blížiac sa veľkonočné sviatky nepriaznivú situáciu zvrátia.

Ceny vaječ všetkých hmotnostných skupín vzrástli v priemere o 10 halierov. Najviac, o 25 halierov, zdraželi malé vajciach „S“ z 1,02 na 1,27 Sk/ks. Cena výrobcov veľkých vaječ „L“ stúpila o 10 halierov na 2,20 Sk/ks. O 3 haliere sa zvýšila cena veľmi veľkých vaječ „XL“ (2,35 Sk/ks) a stredných vaječ „M“, (2,11 Sk/ks). Mierny pokles ceny (o 2 haliere) sme zaznamenali pri netriedených vajciach, ktoré výrobcovia ponúkali po 2,05 Sk/ks.

V celkovom objeme výrobcami predaných vaječ mali najväčšie zastúpenie vajcia M 58,2 %. Vajcia L mali 32,8 % zastúpenie, malé vajcia S sa podieľali na predaji 4 % a najnižšie percento tvorili vajcia XL 2,8 %.

Nákupné ceny jatočnej hydiny

Ceny zisťované v dňoch 7. 4. – 9. 4. 2003 za 14. týždeň

Ceny sa uvádzajú v Sk/kg živej hmotnosti bez DPH

Názov produktu	Cena	Zso	Sso a Vso	SR 14. týž.	SR 12. týž.	Vývoj
Jatočné kurčatá	Min. cena	26,00	27,00	26,00	26,00	0,00
	Max. cena	27,00	28,00	28,00	28,00	0,00
	Priemer. cena	26,79	27,68	27,27	26,99	0,28
	Priem. očk. cena	26,79	27,68	27,27	26,99	0,00
Jatočné sliepky	Min. cena	6,00	-	6,00	7,00	-1,00
	Max. cena	8,00	-	8,00	17,00	-9,00
	Priemer. cena	7,17	-	7,17	12,69	-5,52
	Priem. očk. cena	7,17	-	7,17	12,69	0,00
Jatočné morky	Min. cena	-	-	-	35,00	-
	Max. cena	-	-	-	35,00	-
	Priemer. cena	-	-	-	35,00	-
	Priem. očk. cena	-	-	-	35,00	-

Nákupné ceny konzumných vajec

Ceny zisťované v dňoch 7. 4. – 9. 4. 2003 za 14. týždeň

Ceny sa uvádzajú v Sk/ks bez DPH

Produkt	Cena	Zso	Sso	Vso	SR 14. týž.	SR 12. týž.	Vývoj
Vajcia XL (73 g a viac)	Min. cena	2,28	2,40	2,19	2,19	2,19	
	Max. cena	2,72	2,80	3,00	3,00	3,00	
	Priemer. cena	2,37	2,53	2,25	2,35	2,32	0,03
	Priem. očk. cena	2,30	2,53	2,26	2,30	2,32	-0,05
Vajcia L (od 63 g do 72 g)	Min. cena	2,10	1,89	2,02	1,89	1,75	0,14
	Max. cena	2,38	2,60	2,60	2,60	2,60	
	Priemer. cena	2,21	2,36	2,07	2,20	2,10	0,10
	Priem. očk. cena	2,20	2,36	2,07	2,19	2,10	-0,01
Vajcia M (od 53 do 62 g)	Min. cena	1,90	1,76	1,93	1,76	1,67	0,09
	Max. cena	2,42	2,40	2,50	2,50	2,60	-0,10
	Priemer. cena	2,02	2,19	2,22	2,11	2,07	0,03
	Priem. očk. cena	2,00	2,19	2,26	2,11	2,09	
Vajcia S (pod 53 g)	Min. cena	1,80	0,80	-	0,80	0,79	0,01
	Max. cena	1,93	2,10	-	2,10	2,00	0,10
	Priemer. cena	1,83	1,05	-	1,27	1,02	0,25
	Priem. očk. cena	1,73	1,05	-	1,24	1,02	-0,03
Vajcia netriedené	Min. cena	1,70	-	*1	1,70	1,70	
	Max. cena	2,00	-	-	2,30	2,35	-0,05
	Priemer. cena	1,99	-	-	2,05	2,06	-0,02
	Priem. očk. cena	1,94	-	-	2,02	2,07	-0,02
Vajcia na spracovanie (Sk/kg)	Min. cena	-	-	-	-	-	-
	Max. cena	-	-	-	-	-	-
	Priemer. cena	-	-	-	-	-	-
	Priem. očk. cena	-	-	-	-	-	-

Oblasti trhu: Zso - západoslovenská oblasť (Bratislavský, Trnavský, Trenčiansky, Nitriansky kraj), Sso - stredoslovenská oblasť (Žilinský, Banskobystrický kraj), Vso - východoslovenská oblasť (Prešovský a Košický kraj),
*1 - neuvedené (menej ako 3 údaje)

Komentár k odbytovým cenám celej, delenej hydiny a hydínových výrobkov
Nedelená hydina

V 14. týždni sa väčšina odbytových cien sledovaného sortimentu hydínového mäsa znížila v priemere o 4 %.

Z *nedelenej hydiny*, ktorá zlacnela v priemere o 4,6 %, najviac klesla (-7,4 %) odbytová cena mrazeného kurčat'a (48,25 Sk/kg). Miernejšie (5,4 percent) sa oslabil aj odbytová cena chladeného kurčat'a (51,17 Sk/kg), mrazenej husi (-5,9 %), mrazenej morky (-2,4 percent) a kačice (2 %). Zvýšila sa len odbytová cena mrazenej sliepky z 40,33 Sk/kg na 41,83 Sk/kg.

Delená hydina a droby

Pri *chladenej delenej hydine* sa oslabil odbytové ceny v priemere o 4,2 %. Najviac zlacneli (-10,6 %) chladené kuracie stehná (z 71,- na 63,50 Sk/kg) a o necelých 10 % klesla cena spodných kuracích stehien s kosťou a kožou (z 69,83 na 63,- Sk/kg). Od 3 do 3,9 percent sa znížili odbytové ceny chladených krídiel (50,17 Sk/kg), rezňov (140,50 Sk/kg), kuracej drobkovej zmesi (45,67 Sk/kg) a kuracích pečienok (73,- Sk/kg). Odbytové ceny *mrazenej delenej hydiny* sa znížili od 1,9 do 8,2 %. Výrazne klesla cena mrazených kuracích stehien spodných s kosťou a kožou (-8,2 %),

ktoré spracovatelia predávali od 50,- do 74,- Sk/kg. O 5,6 % zlacneli mrazené kuracie stehná (61,50 Sk/kg). Zníženie odbytovej ceny o 5,5 % sme zaznamenali pri mrazených kuracích pečienkach (68,83 Sk/kg). Takmer o 3 percentá klesla odbytová cena mrazenej kuracej drobkovej zmesi (38,25 Sk/kg) a kuracích horných stehien s kosťou a kožou (78,13 Sk/kg). Pri mrazených kuracích krídlach (49,88 Sk/kg) a kuracích rezňoch (139,21 Sk/kg) sa odbytová cena znížila o 2,7 percent a 1,9 %. Mrazené morčacie stehno horné (95,17 Sk/kg) a spodné s kosťou a kožou (55,25 Sk/kg) a mrazené morčacie prsia bez kosti a kože zlacneli od 1,3 do 1,4 %.

Plynulý odbyt mala kuracia drobková zmes a kuracie stehná. Veľký dopyt bol po mrazených kuracích rezňoch a polievkových zmesiach.

Hydínové výrobky

Odbytové ceny hydínových výrobkov sa udržali. Mierne sa oslabil (-0,6 %) len odbytová cena kuracej (133,17 Sk/kg) a morčacej šunky (142,33 Sk/kg). Z hydínových výrobkov mala plynulý odbyt šunka a tlačienka. Veľký dopyt bol po bratislavskej hydínovej saláme a párkoch.

ATIS

Odbytové ceny kŕmnych zmesí pre hydinu od výrobcov v SR

Ceny zisťované v dňoch 31. – 4. 4. 2003 za 14. týždeň

Ceny sa uvádzajú v Sk/t bez DPH

Kŕmna zmes	Cena v Sk/t	Zso	Sso	Vso	SR 14. týž.	SR 12. týž.	Vývoj v Sk/t
HYD 01 Výkrm brojlerov štartér	Min. cena	8 950	9 410	9 850	8 950	8 950	
	Max. cena	9 860	10 050	9 980	10 050	10 050	
	Priemer. cena	9 507	9 737	9 927	9 723	9 792	-68,89
HYD 02 Výkrm brojlerov - rastová	Min. cena	8 300	9 150	9 480	8 300	8 300	
	Max. cena	9 210	9 460	9 780	9 780	9 780	
	Priemer. cena	8 853	9 270	9 663	9 262	9 288	-25,56
HYD 03 Výkrm brojlerov – finálna	Min. cena	7 920	8 460	8 700	7 920	7 920	
	Max. cena	8 730	8 550	9 080	9 080	9 080	
	Priemer. cena	8 443	8 513	8 943	8 633	8 654	-21,11
HYD 10 Nosnice	Min. cena	7 040	7 190	7 520	7 040	7 040	
	Max. cena	7 490	7 740	7 800	7 800	7 800	
	Priemer. cena	7 317	7 437	7 660	7 471	7 480	-8,89

Zdroj: Správa o trhu s obilninami a zemiakmi č. 7/2003

Odbytové ceny hydiny a hydínových výrobkov od spracovateľov

Ceny zisťované v dňoch 7. 4. – 9. 4. 2003 za 14. týždeň

Ceny sa uvádzajú v Sk/kg bez DPH

Názov produktu	Cena	Zso	Sso a Vso	SR 14. týž.	SR 12. týž.	Vývoj
Kurča pitvané bez drob. chlad. 1. ak	Min. cena	45,00	50,00	45,00	45,00	
	Max. cena	51,00	57,00	57,00	59,00	-2,00
	Priemer. cena	48,67	53,67	51,17	54,08	-2,92
	Priem. očak. cena	48,67	53,67	51,17	54,08	
Kurča pitvané s drob. mraz. 1. ak.	Min. cena	43,00	48,00	43,00	46,00	-3,00
	Max. cena	49,00	53,50	53,50	57,00	-3,50
	Priemer. cena	45,67	50,83	48,25	52,08	-3,83
	Priem. očak. cena	45,67	51,33	48,50	52,33	0,25
Kurča pitvané s drob. mraz. 2. ak.	Min. cena	47,00	*1	47,00	47,00	
	Max. cena	51,00		53,50	53,50	
	Priemer. cena	49,00		51,25	51,25	
	Priem. očak. cena	49,00		52,00	52,00	0,75
Sliepka pitvaná s drob. mraz. 1. ak.	Min. cena	35,00	*1	35,00	35,00	
	Max. cena	49,00		49,00	48,00	1,00
	Priemer. cena	39,67		41,83	40,33	1,50
	Priem. očak. cena	39,67		41,83	40,33	
Morka pitvaná s drob. mraz. 1. ak.	Min. cena	85,00	*1	85,00	85,00	
	Max. cena	90,00		95,00	99,00	-4,00
	Priemer. cena	87,50		91,25	93,50	-2,25
	Priem. očak. cena	87,50		91,25	93,50	
Kačica pitvaná s drob. mraz. 1. ak.	Min. cena	*1	*1	94,00	94,00	
	Max. cena			109,00	109,00	
	Priemer. cena			101,25	103,25	-2,00
	Priem. očak. cena			101,25	103,25	
Hus pitvaná s drob. mraz. 1. ak.	Min. cena	-	125,00	125,00	131,00	-6,00
	Max. cena		148,00	148,00	159,00	-11,00
	Priemer. cena		136,50	136,50	145,00	-8,50
	Priem. očak. cena		136,50	136,50	145,00	
Kuracie prsia s kosťou chladené	Min. cena	90,00	93,00	90,00	90,00	
	Max. cena	103,00	110,00	110,00	110,00	
	Priemer. cena	97,67	100,67	99,17	100,83	-1,67
	Priem. očak. cena	97,67	100,67	99,17	100,83	
Kuracie stehná chladené	Min. cena	55,00	*1	55,00	57,00	-2,00
	Max. cena	59,00		77,00	79,00	-2,00
	Priemer. cena	57,00		63,50	71,00	-7,50
	Priem. očak. cena	57,00		63,50	71,00	
Kuracie stehná horné s kosťou a kožou chlad.	Min. cena	75,00	61,00	61,00	75,00	-14,00
	Max. cena	90,00	88,00	90,00	92,00	-2,00
	Priemer. cena	80,00	78,67	79,33	83,17	-3,83
	Priem. očak. cena	80,00	78,67	79,33	83,17	
Kuracie stehná spodné s kosťou chladené	Min. cena	51,00	66,00	51,00	56,00	-5,00
	Max. cena	64,00	76,00	76,00	80,00	-4,00
	Priemer. cena	56,33	69,67	63,00	69,83	-6,83
	Priem. očak. cena	56,33	69,67	63,00	69,83	

Oblasti trhu: Zso - západoslovenská oblasť (Bratislavský, Trnavský, Trenčiansky, Nitriansky kraj), Sso - stredoslovenská oblasť (Žilinský, Banskobystrický kraj), Vso - východoslovenská oblasť (Prešovský a Košický kraj),

*1 - neuvedené (menej ako 3 údaje)

Odbytové ceny hydiny a hydínových výrobkov od spracovateľov

Ceny zisťované v dňoch 7. 4. – 9. 4. 2003 za 14. týždeň

Ceny sa uvádzajú v Sk/kg bez DPH

Názov produktu	Cena	Zso	Sso a Vso	SR 14. týž.	SR 12. týž.	Vývoj
Kuracie krídla chlad.	Min. cena	46,00	45,00	45,00	45,00	
	Max. cena	52,00	55,00	55,00	56,00	-1,00
	Priemer. cena	48,67	51,67	50,17	51,83	-1,67
	Priem. očak. cena	48,67	51,67	50,17	51,83	
Kuracie rezne chlad.	Min. cena	124,00	143,00	124,00	130,00	-6,00
	Max. cena	139,00	154,00	154,00	154,00	
	Priemer. cena	133,00	148,00	140,50	145,00	-4,50
	Priem. očak. cena	133,00	148,00	140,50	145,00	
Kuracia drobková zmes chlad.	Min. cena	23,00	*1	23,00	25,00	-2,00
	Max. cena	53,00		56,00	56,00	
	Priemer. cena	35,33		45,67	47,17	-1,50
	Priem. očak. cena	35,33		45,67	47,17	
Kuracie pečienky chlad.	Min. cena	*1	*1	65,00	65,00	
	Max. cena			85,00	85,00	
	Priemer. cena			73,00	76,00	-3,00
	Priem. očak. cena			73,00	76,00	
Kuracie žalúdky chlad.	Min. cena	38,00	42,00	38,00	38,00	
	Max. cena	40,00	49,00	49,00	49,00	
	Priemer. cena	39,00	45,50	42,25	43,25	-1,00
	Priem. očak. cena	39,00	45,50	42,25	43,25	
Kuracie srdcia chlad.	Min. cena	38,00	*1	38,00	38,00	
	Max. cena	40,00		51,00	51,00	
	Priemer. cena	39,00		44,00	44,50	-0,50
	Priem. očak. cena	39,00		44,00	44,50	
Kuracie prsia s kosťou mraz.	Min. cena	85,00	90,00	85,00	85,00	
	Max. cena	103,00	103,00	103,00	103,00	
	Priemer. cena	95,67	96,50	96,08	98,58	-2,50
	Priem. očak. cena	55,00	55,00	55,00	52,00	3,00
Kuracie stehná mraz.	Min. cena	70,00	69,00	70,00	75,00	-5,00
	Max. cena	60,00	63,00	61,50	65,17	-3,67
	Priemer. cena	60,00	63,00	61,50	65,17	
	Priem. očak. cena	70,00	58,00	58,00	70,00	-12,00
Kuracie stehná horné s kosťou a kožou mrazené	Min. cena	95,00	85,00	95,00	95,00	
	Max. cena	82,25	74,00	78,13	80,50	-2,38
	Priemer. cena	82,25	74,00	78,13	80,50	
	Priem. očak. cena	50,00	65,00	50,00	56,00	-6,00
Kuracie stehná spodné s kožou mraz.	Min. cena	70,00	74,00	74,00	79,00	-5,00
	Max. cena	59,50	68,00	63,75	69,46	-5,71
	Priemer. cena	59,50	68,00	63,75	69,46	
	Priem. očak. cena	65,25	73,67	69,46	69,46	

Oblasti trhu: Zso - západoslovenská oblasť (Bratislavský, Trnavský, Trenčiansky a Nitriansky kraj), Sso - stredoslovenská oblasť (Žilinský a Banskobystrický kraj), Vso - východoslovenská oblasť (Prešovský a Košický kraj),

*1 - neuvedené (menej ako 3 údaje)

Odbytové ceny hydiny a hydinových výrobkov od spracovateľov

Ceny zisťované v dňoch 7. 4. – 9. 4. 2003 za 14. týždeň

Ceny sa uvádzajú v Sk/kg bez DPH

Názov produktu	Cena	Zso	Sso a Vso	SR 14. týž.	SR 12. týž.	Vývoj
Kuracie krídla mrazené	Min. cena	45,00	42,00	42,00	40,00	2,00
	Max. cena	60,00	53,00	60,00	60,00	
	Priemer. cena	50,75	49,00	49,88	51,29	-1,42
	Priem. očk. cena	50,75	49,00	49,88	51,29	
Kuracie rezne mrazené	Min. cena	124,00	139,00	124,00	124,00	-1,00
	Max. cena	145,00	149,00	149,00	150,00	-2,67
	Priemer. cena	135,75	142,67	139,21	141,88	
	Priem. očk. cena	135,75	142,67	139,21	143,13	
Kuracia drobková zmes mraz.	Min. cena	22,00	32,00	22,00	24,00	-2,00
	Max. cena	49,00	54,00	54,00	54,00	
	Priemer. cena	33,50	43,00	38,25	39,38	-1,13
	Priem. očk. cena	33,50	43,00	38,25	39,38	
Kuracie pečienky mrazené	Min. cena	60,00	65,00	60,00	60,00	
	Max. cena	85,00	70,00	85,00	85,00	
	Priemer. cena	71,00	66,67	68,83	72,83	-4,00
	Priem. očk. cena	71,00	66,67	68,83	72,83	
Kuracie žalúdky mrazené	Min. cena	30,00	30,00	30,00	30,00	
	Max. cena	45,00	40,00	45,00	45,00	
	Priemer. cena	37,67	36,33	37,00	38,17	-1,17
	Priem. očk. cena	37,67	36,33	37,00	38,17	
Kuracie srdcia mrazené	Min. cena	32,00	30,00	30,00	30,00	
	Max. cena	49,00	45,00	49,00	49,00	
	Priemer. cena	39,67	39,67	39,67	40,50	-0,83
	Priem. očk. cena	39,67	39,67	39,67	40,50	
Morčie prsia bez kosti a kože chladené	Min. cena	145,00	*1	145,00	144,00	1,00
	Max. cena	165,00		167,00	167,00	
	Priemer. cena	155,00		161,00	160,75	0,25
	Priem. očk. cena	147,50		157,25	157,25	-3,75
Morčie stehno horné s kosťou a kožou chladené	Min. cena	94,00	*1	94,00	94,00	
	Max. cena	104,00		104,00	104,00	
	Priemer. cena	99,00		98,00	98,00	
	Priem. očk. cena	99,00		98,00	98,00	
Morčie stehno spodné s kosťou a kožou chladené	Min. cena	52,00	*1	52,00	52,00	
	Max. cena	63,00		63,00	63,00	
	Priemer. cena	57,50		56,25	56,25	
	Priem. očk. cena	57,50		56,25	56,25	
Morčie prsia bez kosti a kože mrazené	Min. cena	144,00	165,00	144,00	149,00	-5,00
	Max. cena	165,00	171,00	171,00	171,00	
	Priemer. cena	153,00	168,00	160,50	162,58	-2,08
	Priem. očk. cena	153,00	168,00	160,50	162,58	
Morčie stehno horné s kosťou a kožou mrazené	Min. cena	94,00	92,00	92,00	92,00	
	Max. cena	94,00	101,00	101,00	101,00	
	Priemer. cena	94,00	96,33	95,17	96,50	-1,33
	Priem. očk. cena	94,00	96,33	95,17	96,50	

Oblasť trhu: Zso - západoslovenská oblasť (Bratislavský, Trnavský, Trenčiansky a Nitriansky kraj), Sso - stredoslovenská oblasť (Žilinský a Banskobystrický kraj), Vso - východoslovenská oblasť (Prešovský a Košický kraj), 1* - neuvedené (menej ako 3 údaje)

Odbytové ceny hydiny a hydínových výrobkov od spracovateľov

Ceny zisťované v dňoch 7. 4. – 9. 4. 2003 za 14. týždeň

Ceny sa uvádzajú v Sk/kg bez DPH

Názov produktu	Cena	Zso	Sso a Vso	SR 14. týž.	SR 12. týž.	Vývoj
Morčie stehno spodné s kosťou a kožou mrazené	Min. cena	*1	55,00	52,00	52,00	
	Max. cena		60,00	60,00	59,00	1,00
	Priemer. cena		58,00	55,25	56,00	-0,75
	Priem. očak. cena		58,00	55,25	56,00	
Morčia polievková zmes mrazená	Min. cena	24,00	26,00	24,00	24,00	
	Max. cena	32,00	40,00	40,00	40,00	
	Priemer. cena	28,67	34,67	31,67	31,83	-0,17
	Priem. očak. cena	28,67	34,67	31,67	31,83	
Morčie pečienky mrazené	Min. cena	95,00	*1	95,00	95,00	
	Max. cena	116,00		119,00	119,00	
	Priemer. cena	105,50		112,25	112,25	
	Priem. očak. cena	105,50		112,25	112,25	
Morčie žalúdky mrazené	Min. cena	45,00	*1	45,00	45,00	
	Max. cena	60,00		98,00	98,00	
	Priemer. cena	52,50		75,25	75,25	
	Priem. očak. cena	52,50		75,25	75,25	
Hydinová tlačienka	Min. cena	*1	92,00	92,00	92,00	
	Max. cena		97,00	104,00	104,00	
	Priemer. cena		94,67	97,33	97,33	
	Priem. očak. cena		94,67	97,33	97,33	
Kuracie stehná údené	Min. cena	94,50	98,00	94,50	94,50	
	Max. cena	100,00	127,00	127,00	127,00	
	Priemer. cena	97,25	112,50	104,88	104,88	
	Priem. očak. cena	97,25	112,50	104,88	104,88	
Kuracia šunka	Min. cena	95,00	130,00	95,00	100,00	-5,00
	Max. cena	153,00	150,00	153,00	153,00	
	Priemer. cena	126,00	140,33	133,17	134,00	-0,83
	Priem. očak. cena	126,00	140,33	133,17	134,00	
Morčacia šunka	Min. cena	95,00	131,00	95,00	100,00	-5,00
	Max. cena	158,00	175,00	175,00	175,00	
	Priemer. cena	131,67	153,00	142,33	143,17	-0,83
	Priem. očak. cena	131,67	153,00	142,33	143,17	
Jemné párky	Min. cena	60,00	59,00	59,00	59,00	
	Max. cena	72,00	69,00	72,00	69,00	3,00
	Priemer. cena	64,67	64,67	64,67	64,00	0,67
	Priem. očak. cena	64,67	64,67	64,67	64,00	
Bratislavská hydínová saláma	Min. cena	75,00	85,00	75,00	75,00	
	Max. cena	89,50	91,00	91,00	91,00	
	Priemer. cena	82,25	87,67	84,96	84,96	
	Priem. očak. cena	82,25	87,67	84,96	84,96	

Oblasť trhu: Zso - západoslovenská oblasť (Bratislavský, Trnavský, Trenčiansky a Nitriansky kraj), Sso - stredoslovenská oblasť (Žilinský a Banskobystrický kraj), Vso - východoslovenská oblasť (Prešovský a Košický kraj),

1* - neuvedené (menej ako 3 údaje)

Priemerné spotrebiteľské ceny hydínových výrobkov vo vybraných regiónoch SR v 14. t.

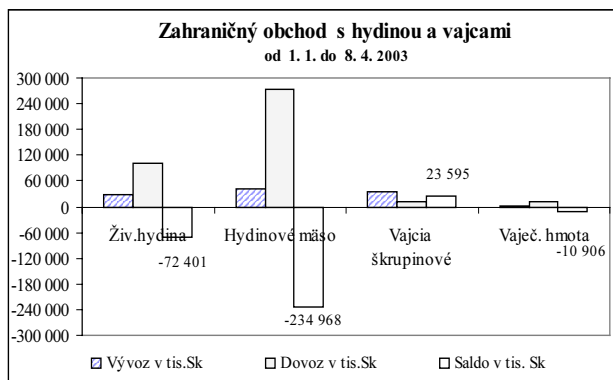
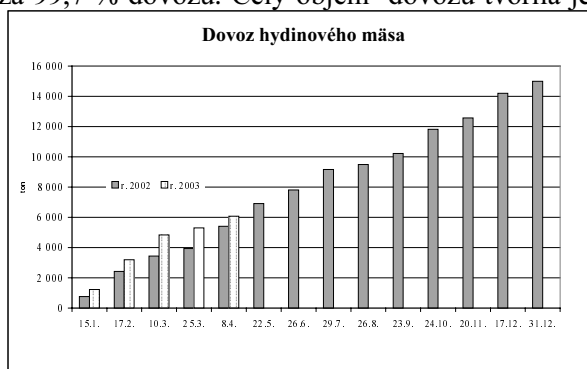
	Bratislavský	Trnavský	Trenčiansky	Nitriansky	Bansko-Bystrický	Žilinský	Košický	Prešovský	Slovensko	Porovnanie k 13. t. v Sk
Kurča s drob.mraz.	59,90	69,85	63,43	64,42	60,99	63,74	62,50	61,31	63,14	0,20
Kuracia šunka	137,35	166,35	160,32	176,53	174,93	171,36	170,80	167,71	165,66	-0,16
Jemné hyd. párky	93,00	79,48	81,05	83,02	69,17	83,00	82,40	70,14	80,16	-0,03
Vajcia tr. A	3,20	30,15	3,27	3,22	2,69	3,30	2,94	2,99	3,10	0,01

Zdroj: MP SR

Zahranický obchod od 1. 1. do 8. 4. 2003

Za posledné dva týždne sa na Slovensko doviezlo 1 238,8 tis. kusov *živej hydiny*. Hlavným dodávateľom živej hydiny bola Česká republika odkiaľ pochádza 99,7 % dovozu. Celý objem dovozu tvorila jednodňová hydina. Od začiatku roka tak stúpol počet dovezenej živej hydiny na 7 499,4 tis. kusov, pričom vývoz (1 052,8 tis. ks) predstavoval len 14 % dovozu. V obchodovaní so živou hydinou sa dosiahlo od 1. 1. do 8. 4. 2003 pasívne saldo vo výške -72,4 mil. Sk.

Horšia je situácia v zahraničnom obchode s *hydínovým mäsom*, kde pasívne saldo už dosiahlo -235 mil. Sk, čo je oproti minulému roku, za to isté obdobie, o 43,8 mil. viac. Za posledné dva týždne sa doviezlo 776 t hydínového mäsa, čím sa dovoz od



začiatku roka zvýšil na 6 078 t, čo je o 669 t viac oproti vlaňajšku. Za posledné dva týždne sa najviac doviezlo (326 t) deleného mrazeného mäsa a drobov. Vývoz hydínového mäsa (113 t) predstavoval 14,6 % dovozu.

V obchodovaní so *škrupinovými vajcami* dosahujeme kladnú bilanciu so saldom 23,6 mil Sk. Od začiatku roka sa nám podarilo umiestniť na zahraničných trhoch 3 288,9 tis. kusov vajec za 35,1 mil. Sk. Za posledné dva týždne od 25. marca do 8. apríla sme vyviezli najviac vajec (2 184,1 tis. ks) od začiatku roka.

Za uvedené obdobie sme nakúpili 9 t *vaječnej hmoty*, a tak celkový dovoz od začiatku roka dosiahol 84 t.

ATIS

Zahranický obchod s hydínou a vajcami v SR

	DOVOZ				VÝVOZ			
0105 Živá hydina spolu	Počet tis. ks	Hmot. t	Priem. hm. kg/ks	Jedn. cena Sk/ks	Počet tis. ks	Hmot. t	Priem. hm. kg/ks	Jedn. cena Sk/ks
1. 1. - 8. 4. 03	7 499	347	0,046	13,59	1 053	115	0,109	28,05
0207 Hydinové mäso	Hmotnosť v t		Jedn. cena Sk/kg		Hmotnosť v t		Jedn. cena Sk/kg	
1. 1. - 8. 4. 03	6 078		45,20		726		54,80	
1. 1. – 8. 4. 03	Počet v tis. ks	Hmotnosť v t	v tis. Sk		Počet v tis. ks	Hmotnosť v t	v tis. Sk	
0407 Vajcia	71	71	11 491		3 289	716	35 086	
0408 Vaječ. hmota		84	10 908			0,025	2	

Zdroj: Colná štatistika SR Pozn.: CR SR podľa colných deklarácií spätne aktualizuje údaje v colnej štatistike

Ceny hydiny a vajec na trhoch EÚ

Priemerné ceny producentov v EÚ

V období od 23. 3. do 28. 3. 2003 bol pohyb cien výkrmových brojlerov v krajinách EÚ nejednotný. Rozpätie cien výrobcov brojlerov bolo veľmi široké. V jednotlivých krajinách sa pohybovali od 55,39 do 110,46 EUR/100 kg živej hmotnosti.

V Nemecku (70,00 EUR/100 kg živ. hm.), Holandsku (66,00 EUR/100 kg živ. hm.) a vo Francúzsku (84,00 EUR/100 kg živ. hm.) sa ceny producentov brojlerov udržali. Nárast cien o 3,7 % zaznamenali na talianskom trhu (85,00 EUR/100 kg živ. hm.). Nevýrazné posilnenie cien výkrmových kurčiat (+0,1 %) bolo v Dánsku. Ceny brojlerov sa oslabili len v Španielsku (5 %), no napriek zníženiu ceny boli španielske výkrmové kurčatá najdrahšie zo sledovaných krajín EÚ. Dánski výrobcovia pre-

dávali kurčatá za 55,39 EUR/100 kg živ. hm., čo bola najnižšia cena na trhu EÚ.

V krajinách EÚ na trhu vajec sa ceny výrobcov nevyvíjali jednotne. Stabilné ceny vajec boli len v Dánsku, kde sa cena drží na 8,54 EUR/100 ks, čo je najvyššia cena zo sledovaných krajín. Vajcia zdraželi (+3,5 %) v Belgicku (5,60 EUR/100 ks). O 1,3 % sa zvýšila cena vajec v Taliansku a o celé percento stúpila cena vajec aj vo Veľkej Británii (4,66 EUR/100 ks). Pomerne vysoké oslabenie cien zaznamenali vo Francúzsku, kde cena vajec klesla o 9 % na 5,46 EUR/100 ks. Nemeckí producenti znížili cenu vajec o 5,6 % a v Španielsku klesla cena vajec o 4,6 %. Najlacnejšie predávali vajcia producenti vo Veľkej Británii.

ATIS

Priemerné ceny kurčiat a vajec v EÚ

	Ceny v EUR/100 kg živ. hmot.			Zmena za 2 týždne	Cena Sk/kg
	14. 3. 03	21. 3. 03	28. 3. 03	%	28. 3. 03

Brojlery

V. Británia	-	71,31	-	-	
Nemecko	70,00	70,00	70,00	-	29,02
Holandsko	66,00	66,00	66,00	-	27,36
Belgicko	83,00	81,00	79,00	-4,8	32,75
Francúzsko	84,00	84,00	84,00	-	34,82
Taliansko	82,00	82,00	85,00	3,7	35,24
Dánsko	55,34	54,00	55,39	0,1	22,96
Španielsko	116,23	108,53	110,46	-4,9	45,79

	Ceny v EUR/100 kus			Zmena za 2 týždne	Cena Sk/ks
	14. 3. 03	21. 3. 03	28. 3. 03	%	28. 3. 03

Vajcia

V. Británia	4,62	4,57	4,66	0,9	1,93
Nemecko	7,34	6,81	6,93	-5,6	2,87
Holandsko	-	-	-	-	-
Belgicko	5,41	4,71	5,60	3,5	2,32
Francúzsko	6,00	5,70	5,46	-9,0	2,26
Taliansko	7,90	7,80	8,00	1,3	3,32
Dánsko	8,54	8,54	8,54		3,54
Španielsko	5,42	5,17	5,17	-4,6	2,14

Poznámky k cenám:

Prepočet kurzom NBS, kurz zo dňa 28. 3. 2003

Výkrmové kurčatá: Priemerné týždenné ceny v Anglicku a Walese, celoštátne priemerné ceny výrobcov v Nemecku, Holandsku, Taliansku, Dánsku. Ceny výrobcov vyrábané z trhových cien v Belgicku (Deinze) a Francúzsku (Paríž). **Vajcia:** Veľká Británia: Balené producentom. Nemecko na kg, Francúzsko Taliansko: veľkoobchodné ceny. Holandsko, Belgicko: ceny výrobcov. Dánsko: ceny výrobcov. Nemecko: stredná veľkosť. Holandsko, Belgicko, Francúzsko, Taliansko: veľké, Španielsko na 12 ks balenie: veľké.

Zníženie importu hydinového mäsa do EÚ

Podľa údajov z Európskej štatistickej databázy Comext, dovoz hydinového mäsa z tretích krajín do EÚ klesol o 5,8 % z 727500 t v roku 2001 na 687 tis. t v roku 2002.

Dovoz bol redukovaný, keď spotrebitelia obnovili záujem o hovädzie mäso (po strachu z BSE) a zvýšením domácej produkcie v EÚ. Thajský dovoz sa znížil v dôsledku kombinácie medzier v colných predpisoch na solené hydinové mäso a striktných hygienických opatrení. Klesanie thajského dovozu do skoro všetkých častí Európskej únie bolo kompenzované zvýšenými nákupmi brazílskeho hydinového mäsa. Dovoz v rámci Európskej únie zostal v roku 2002 relatívne stabilný. Znížený dovoz do Francúzska a Nemecka bol

kompenzovaný zvýšeným dovozom do Holandska a Veľkej Británie.

Výhľad obchodu

Návrhy pripravili priemyselní sprostredkovatelia, aby pomohli Thajsku a Brazílii obísť dovozné smernice týkajúce sa soleného hydinového mäsa. Jedna z myšlienok by bola zmiešať hydinové mäso s vyšším obsahom soli s lokálne vyrobeným nesoľeným mäsom, a takto obísť smernice, a potom toto mäso použiť v spracovaných výrobkoch z hydinového mäsa.

Zmluvy o dvojitej nule by mali pomôcť zvýšiť dovoz z krajín strednej a východnej Európy v roku 2003 a v budúcnosti. To môže mať za následok pád thajského a brazílskeho dovozu.

ATIS/AgE

Dovoz hydinového mäsa v EÚ (tis. t)

	2002		2001	
	V rámci EÚ	Mimo EÚ	V rámci EÚ	Mimo EÚ
Holandsko	421,5	124,1	296,9	145
V. Británia	402,6	144,5	370	125,5
Nemecko	373,1	299	443,5	333,8
Belgicko	346,8	4,8	349,7	3,2
Francúzsko	195,9	16,9	205,6	19,4
Španielsko	97,6	33,9	97,8	41
Grécko	50,9	0,2	97,1	0,4
Írsko	46,1	2,7	52,5	1,9
Dánsko	40,6	2,9	34,9	2,9
Rakúsko	35,0	30,9	41,2	24,2
Švédsko	28,0	1,6	24,4	1,1
Taliansko	22,3	25,2	42,1	29
Portugalsko	15,6	-	20,4	-
Fínsko	5,0	0,2	4,5	-
EÚ-15	2 080,9	687,0	2080,6	727,5

Zdroj: Comext/MLC Economics

Poľsko

Nákupné ceny hydiny

získované od 31. 3. do 6. 4. 2003

	Kurčatá	Sliepky	Brojlerové morky	Brojlerové kačice	Brojlerové husi
Cena v PLN/t	2 567,74	604,37	3 398,48	4 022,11	-
Cena v Sk/kg	24,24	5,71	32,08	37,97	-
Zmena ceny v % k 13. t.	0,46	10,7	1,1	-3,1	-

Zdroj: Ministerstwo Rolnictwa i Rozwoju Wsi

Kurz NBS zo dňa 7. 4. 2003 1 PLN = 9,440 SKK

Odbytové ceny

Položka	Kurčatá bez drobov	Morky	Kuracie prsia - filé	Kuracie stehná	Kuracie krídla	Morčacie prsia - filé	Morčacie krídla
Cena v PLN/t	4 363,48	6 209,64	11 666,39	4 116,25	3 656,93	10 671,31	3 008,14
Cena v Sk/kg	41,19	58,62	110,13	38,86	34,52		
Zmena ceny v % k 9. t.	-3,4	-0,6	0,2	-0,9	-3,7	0,7	-0,5

Zdroj: Ministerstwo Rolnictwa i Rozwoju Wsi

Kurz NBS zo dňa 7. 4. 2003 1 PLN = 9,440 SKK

Maďarsko
Cena vajec z baliarni (chov v kliebkach) z 12. týždňa

10 ks balenie:	Veľkoobchod				Veľkotržnice			
	hnedé		biele		hnedé		biele	
	Ft/ks	Sk/ks	Ft/ks	Sk/ks	Ft/ks	Sk/ks	Ft/ks	ks
M	13,75	2,34	-	-	11,61	1,98	-	-
L	-	-	-	-	-	-	-	-
30 ks balenie:								
M	11,12	1,89	-	-	-	-	-	-
L	11,41	1,94	-	-	11,46	1,95	-	-

Zdroj: AKII

Kurz NBS zo dňa 24. 2. 2003 100 HUF= 17,021 SKK

Ceny výrobcov hydiny
Ft/kg

	9. týždeň	10. týždeň	11. týždeň	12. týždeň	Zmena % k 10t.	Sk/kg
Kurča	169,223	168,27	-	171,25	1,8	29,15
Morka	251,98	256,16	-	251,88	-1,7	42,87
Hus	396,58	399,60	-	419,35	4,9	71,38
Kačica	336,05	338,72	-	339,56	0,2	57,80

Zdroj: AKII

Kurz NBS zo dňa 24. 3. 2003 1 HUF= 17,021 SKK

Odbytové ceny spracovateľov
Ft/kg

	9. týždeň	10. týždeň	11. týždeň	12. týždeň	Zmena % k 10 t.	Sk/kg
Kurča mraz.	322,93	343,14	-	343,79	0,2	58,52
Kurča čerstvé	327,02	329,23	-	320,82	-2,6	54,61
Kuracie stehná s kosťou č.	360,11	362,03	-	385,07	6,4	65,54
Kuracie prsia č.	668,64	629,94	-	670,65	6,5	114,15
Morčacie stehno spodné č.	214,50	217,74	-	264,32	21,4	44,99
Morčacie stehno horné č.	488,13	460,43	-	550,19	19,5	93,65
Morčacie prsia –filé č.	828,44	807,13	-	795,73	-1,4	135,44

Zdroj: AKII

Kurz NBS zo dňa 24. 3. 2003 100 HUF= 17,021 SKK

Rakúsko
Veľkoobchodné ceny vajec a hydiny

Dátum	11. týž. 2003	12. týž. 2003	13. týž. 2003	Zmena za 2 týždne	Cena 9. týždeň
Vajcia	EUR/100kusov			%	Sk/100 kusov
XL	7,80	8,04	7,99	2,44	330,99
L	6,82	7,18	6,93	1,61	287,08
M	6,25	6,48	6,48	3,68	268,44
S	4,93	5,26	5,45	10,55	225,77

Zdroj: Eier und Geflügel, AMA

Kurz NBS zo dňa 30. 3. 2003 1 EUR= 41,426 SKK

SLIEPKY
(EUR/kg)

Dátum	16. 3. 03	23. 3. 03	30. 3. 03	Zmena za 2 týždne v %	Cena v Sk/kg 30. 3. 03
S drobami	1,91	1,91	1,91	-	79,12
Bez drobov	2,108	2,10	2,11	0,1	87,41

SLIEPKY balenie na táckach (EUR/kg)

Dátum	16. 3. 03	23. 3. 03	30. 3. 03	Zmena za 2 týždne v %	Cena v Sk/kg 30. 3. 03
S drobami	2,16	2,19	2,17	0,5	89,89
Bez drobov	2,35	2,35	2,35		97,35

MORČACIE PRSIA vákuovo balené (EUR/kg)

Dátum	16. 3. 03	23. 3. 03	30. 3. 03	Zmena za 2 týždne v %	Cena v Sk/kg 30. 3. 03
filé	5,81	5,85	5,69	-2,1	235,71

Zdroj: Eier und Geflügel, AMA

Kurz NBS zo dňa 31. 3. 2003 1 EUR= 41,426 SKK

Nemecko
Priemerné nákupné ceny hydiny

Dátum	10. týždeň	11. týždeň	12. týždeň	Zmena za 2 týždne	12. týždeň
	EUR/kg			%	Sk/kg
Jatočné kurčatá do 1 500 g	0,70	0,70	0,70	-	29,34
Jatočné kurčatá do 1 700 g	0,66	0,67	0,67	1,5	28,08
Sliepky 1 700 -1 900 g	0,06	0,06	0,06	-	2,51
Morka 8,5 kg	0,90	0,90	0,90	-	37,72
Moriak 18,5 kg	0,98	0,98	0,98	-	41,07

Zdroj: ZMP

Kurz NBS zo dňa 24. 3. 2003 1 EUR = 41,908 SKK

Priemerné odbytové ceny hydiny

Dátum	10. týždeň	11. týždeň	12. týždeň	Zmena za 2 týždne	12. týždeň
	EUR/kg			%	Sk/kg
Kurčatá mraz. do 1 050 g	1,29	1,29	1,29	-	54,06
Kurčatá mraz. nad 1 100 g	1,29	1,29	1,29	-	54,06
Sliepky mraz. do 1 300 g	0,88	0,88	0,88	-	36,88
Sliepky mraz. nad 2 000 g	1,09	1,09	1,09	-	45,68

Zdroj: ZMP

Kurz NBS zo dňa 24. 3. 2003 1 EUR = 41,908 SKK

Spotrebiteľské ceny hydínového mäsa

Dátum	9. týž. 03	10. týž. 03	11. týž. 03	Zmena za 2 týždne	10. týž. 03
	EUR/kg			%	Sk/kg
Kuracie mäso čerstvé na - pečenie	3,38	3,39	3,28	-2,9	136,73
- chladené	1,76	1,77	1,75	-0,6	72,95
Kuracie rezne - čerstvé	7,95	7,56	7,87	-1,0	328,07
Morčacie rezne - čerstvé	7,63	7,38	7,66	0,4	319,31

Zdroj: ZMP

Kurz NBS zo dňa 17. 3. 2003 1 EUR = 41,686 SKK

Producentské ceny hydiny a vajec v krajinách SVE

(Jatočné kurčatá EUR/1 kg ž. hm., Vajcia v EUR/100 ks)

	Maďarsko		Bulharsko		Estónsko		Nemecko		Rakúsko	
	Cena	Týždeň	Cena	Týždeň	Cena	Týždeň	Cena	Týždeň	Cena	Týždeň
Kurčatá	0,68	11.	0,86	12.	1,78	13.	0,67	14.	-	-
Vajcia*	5,05	11.	5,71	12.	6,61	13.	-	-	6,85	14.
	ČR		Poľsko		Rumunsko		Lotyšsko		Slovensko	
	Cena	Týždeň	Cena	Týždeň	Cena	Týždeň	Cena	Týždeň	Cena	Týždeň
Kurčatá	0,64	12.	-	-	1,91	13.	1,37	12.	0,66	14.
Vajcia	-	-	0,59	13.	6,81	13.	6,18	12.	5,32	14.

Zdroj: International Market Data Exchange – ZMP Berlin

Kurz EUR k 7. 4. 2003 1 EUR = 41,170 SKK

Vydavateľ: VÚEPP Agrárne trhové informácie Slovenska Trenčianska 55 824 80 Bratislava	Zodpovedný pracovník: RNDr. Marta Vašková, CSc. Telef: 02/58 243 352 Fax: 02/53 417 870 02/53 418 147 e-mail: vaskova@vuepp.sk	Rozmnožovanie a využívanie informácií je možné len po písomnej dohode s ATIS. Všetky trhové informácie sú spracované s najväčšou starostlivosťou. Informácie obsiahnuté v tomto materiáli sa zakladajú na informačných zdrojoch, o ktorých sme presvedčení, že sú hodnoverné.
Za správnosť a úplnosť uvádzaných informácií sa VUEPP – ATIS nezaručuje, ako aj nezodpovedá za žiadne škody vzniknuté na základe ich využívania.		