1

TIS ČR
Tržní informační systém České republiky

listopad 2004

Ročník IX., měsíčník, 11.1. 2005

SZIF
Státní zemědělský intervenční fond

Ve Smečkách 33, 110 00 Praha 1
tel.: 222 871 596, fax: 222 871 536
e-mail: tis.vino@szif.cz

ZPRÁVA O TRHU VÍNA A VINNÝCH HROZNŮ

Vývoj cen prům. výrobců:

- stolní bílé lahvové..... 29,40 Kč/l
- stolní bílé sudové..... 15,00 Kč/l
- stolní červené lahvové..... 30,50 Kč/l
- stolní červené sudové..... 27,60 Kč/l
- jakostní bílé lahvové..... 48,80 Kč/l
- jakostní červené lahvové..... 56,30 Kč/l

Obsah:

Komoditní zpravodajství..... 1
Informace o cenách vína..... 2
Zahraniční obchod ČR..... 3
Informace ze zahraničních trhů..... 7

Komoditní zpravodajství

Cena průmyslových výrobců vína

Průměrné ceny průmyslových výrobců stolního vína lahvového se v listopadu 2004 ve srovnání s říjnem zvýšily, a to u bílého o 2,70 Kč/l (o 10,2 %) na 29,40 Kč/l, u červeného vína o 0,70 Kč/l (o 2,5 %) na 30,50 Kč/l. Zvýšily se i průměrné ceny sudového vína, u sudového bílého o 3,20 Kč/l na 15,- Kč/l, tj. o 27,1 %, u sudového červeného vína o 1,10 Kč/l na 27,60 Kč/kg, tj. o 4,2 %.

Průměrná cena bílého jakostního vína lahvového se v listopadu podle šetření *TIS^{ČR} SZIF* zvýšila o 10 % na 48,80 Kč/l. Cena červeného jakostního lahvového vína se také zvýšila, a to o 12,6 % na 56,30 Kč/l. Průměrná cena bílého jakostního sudového vína se v listopadu zvýšila o 15,7 % na 27,90 Kč/l. Průměrná cena červeného jakostního sudového vína se ve sledovaném měsíci zvýšila o 12,4 % na 31,20 Kč/l.

Zahraniční obchod

Vinné hrozny, hroznová šťáva

Od 1.1. do 30.11. 2004 bylo do České republiky dovezeno celkem 35 172 t stolních vinných hroznů za průměrnou jednotkovou hodnotu 24,90 Kč/kg. Z Itálie pocházelo 18 555 t (53 %) hroznů za 19,20 Kč/kg, z JAR 5 556 t (16 %) za 36,90 Kč/kg.

Sušených vinných hroznů bylo ve sledovaném období nakoupeno celkem 5 020 t za 27,30 Kč/kg. Rozinky byly dováženy hlavně z Íránu (58 % - 2 916 t za 23,70 Kč/kg).

Hroznové šťávy bylo za leden až listopad 2004 dovezeno do ČR celkem 1 561 t za 30,50 Kč/kg. Z Itálie bylo dodáno 683 t (44 %) hroznové šťávy za 30,50 Kč/kg.

Víno

V období od ledna do listopadu 2004 bylo do České republiky dovezeno celkem 1 065 672 hl vína za průměrnou jednotkovou hodnotu 19,60 Kč/l. Podíl bílého vína na celkovém dovozu činil 61 % (648 777 hl za 18,80 Kč/l), červeného vína 36 % (388 297 hl za 18,10 Kč/l). Ve sledovaném období bylo víno nejčastěji dodáváno ze Španělska (225 392 hl za 13,90 Kč/l, tj. 21 %), Rakouska (221 296 hl za 12,20 Kč/l, tj. 21 %) a Itálie (218 559 hl za 16,90 Kč/l, tj. 21 %). Víno bylo dováženo převážně v obalech nad 2 l (70 % - 747 773 hl za 12,- Kč/l).

Z České republiky bylo od ledna do listopadu 2004 vyvezeno celkem 25 662 hl vína za průměrnou jednotkovou hodnotu 42,20 Kč/l. Bílé víno se na uskutečněném vývozu podílelo 87 % (22 401 hl za 38,70 Kč/l), červené 4 % (971 hl za 61,80 Kč/l) a šumivé 8 % (2 103 hl za 60,90 Kč/l). Hlavním odběratelem vína bylo ve sledovaném období tradičně Slovensko, kam bylo vyvezeno 20 043 hl (78 %) za 43,- Kč/l. Množství vyvezeného vína bylo rovno 2,4 % dovezeného vína, ve finančním vyjádření 5,2 %.

TIS^{ČR} SZIF

SZIF
Státní zemědělský intervenční fond

Informace o cenách vína

Ceny průmyslových výrobců vína v ČR

Datum zjištění ceny: listopad 2004 — *Kč/l*

Druh	Cena průmyslových výrobců (vážený průměr)				Prodané množství (hl)
	minimální	maximální	*průměrná*	změna proti X./04	
Stolní bílé - lahvové	21,00	39,00	29,40	+ 2,70	1 890
- sudové	12,10	27,53	15,00	+ 3,20	439
- tetrapack			*		
Stolní červené - lahvové	23,10	43,00	30,50	+ 0,70	1 525
- sudové	15,40	34,00	27,60	+ 1,10	109
- tetrapack			*		
Jakostní bílé lahvové celkem	33,50	165,00	48,80	+ 4,50	12 452
z toho: Müller Thurgau	29,40	82,00	41,80	+ 0,70	5 001
Veltlínské zelené	29,40	110,00	47,70	+ 3,80	2 013
Jakostní červené lahvové celkem	35,74	162,00	56,30	+ 6,30	9 973
z toho: Frankovka	33,90	110,00	48,00	+ 0,60	4 353
Svatovavřinecké	32,80	119,89	48,40	+ 3,40	2 198
Jakostní bílé sudové celkem	21,00	36,00	27,90	+ 3,80	651
z toho: Müller Thurgau	20,00	36,00	27,80	+ 2,80	223
Veltlínské zelené	20,00	31,93	25,30	+ 3,60	147
Jakostní červené sudové celkem	23,00	44,00	31,20	+ 3,40	636
z toho: Frankovka	23,00	35,00	29,70	+ 2,80	176
Svatovavřinecké	23,30	35,00	29,60	+ 5,30	82
Šumivé	53,66	489,50	79,40	+ 6,10	8 732
Víno s přívlastkem	87,40	366,03	173,60	+ 2,80	1 018

Poznámka: Cena průmyslových výrobců - cena, za kterou je víno odebíráno z výrobních podniků, bez dopravy a DPH.
*Údaj o prodaném množství vína uvádí množství prodaného vína, ze kterého byly vypočteny ceny průmyslových výrobců. * = méně než 3 údaje*

Pramen: TIS ČR SZIF

Průměrná cena lahvového jakostního bílého vína celkem se v listopadu 2004 ve srovnání s říjnem zvýšila o 4,50 Kč/l na 48,80 Kč/l, tj. o 10 %. Průměrná cena u sledované odrůdy Müller Thurgau se zvýšila o 0,70 Kč/l (o 1,7 %) na 41,80 Kč/l. U odrůdy Veltlínské zelené se průměrná cena ve sledovaném měsíci mírně zvýšila o 3,80 Kč/l (o 8,7 %) na 47,70 Kč/l. Průměrná cena lahvového jakostního červeného vína celkem v listopadu vzrostla o 6,30 Kč/l (o 12,6 %) na 56,3 Kč/l. Průměrná cena se u odrůdy Frankovka mírně zvýšila o 0,60 Kč/l (o 1,2 %) na 48,- Kč/l. U odrůdy Svatovavřinecké se průměrná cena zvýšila o 3,40 Kč/l na 48,40 Kč/l, tj. o 7,4 %.

Průměrná cena sudového jakostního bílého vína celkem v listopadu podle šetření TIS ČR SZIF vzrostla proti říjnu o 3,80 Kč/l (o 15,7 %) na 27,90 Kč/l. U sudového vína odrůdy Müller Thurgau se průměrná cena zvýšila o 2,80 Kč/l (o 11,3 %) na 27,80 Kč/l. Průměrná cena sudového vína odrůdy Veltlínské zelené se ve sledovaném měsíci také zvýšila, a to o 3,60 Kč/l (o 16,7 %) na 25,30 Kč/l. U sudového jakostního červeného vína se průměrná cena v listopadu proti říjnu zvýšila o 3,40 Kč/l (o 12,4 %) na 31,20 Kč/l. Cena u sledované odrůdy Frankovka se zvýšila o 2,80 Kč/l na 29,70 Kč/l, tj. o 10,6 %. Průměrná cena odrůdy Svatovavřinecké vzrostla o 5,30 Kč/kg (o 21,9 %) na 29,60 Kč/l.

Průměrná cena šumivého vína se v listopadu podle šetření TIS ČR SZIF zvýšila proti říjnu o 6,10 Kč/l (o 8,4 %) na 79,40 Kč/l. Průměrná cena vína s přívlastkem se zvýšila o 2,80 Kč/l na 173,60 Kč/l, tj. 1,6 %.

Dovoz vinných hroznů a hroznové šťávy do České republiky v roce 2004

Druh	listopad 2004		leden až listopad 2004			
			celkem		z toho EU (25)	
	t	Kč/kg	t	Kč/kg	t	Kč/kg
Vin. hrozny stolní	5 327	18,40	35 172	24,90	25 053	19,90
Vin.hrozny moštové	-	-	-	-	-	-
Vin. hrozny sušené	1 143	24,90	5 050	27,30	602	33,20
Hroznová šťáva	235	15,80	1 561	30,50	1 556	30,60

Poznámka: Celní statistikou je po vyhodnocení celních deklarací průběžně zpětně prováděna úprava údajů dovezeného zboží.

Pramen: Dle údajů ČSÚ zpracoval TIS ČR SZIF.

Největší dodavatelé vinných hroznů stolních

leden - listopad 2004

Země	t	Kč/kg
Itálie	18 555	19,20
JAR	5 556	36,90
Německo	2 796	23,50
Řecko	2 641	18,40
Chile	2 567	39,10

Pramen: Dle údajů ČSÚ zpracoval TIS ČR SZIF.

Největší dodavatelé vinných hroznů sušených

leden - listopad 2004

Země	t	Kč/kg
Írán	2 916	23,70
USA	534	35,00
Turecko	359	29,70
Afghánistán	263	24,20
Chile	159	38,40

Pramen: Dle údajů ČSÚ zpracoval TIS ČR SZIF.

Největší dodavatelé hroznové šťávy

leden - listopad 2004

Země	t	Kč/kg
Itálie	683	38,20
Německo	361	27,20
Maďarsko	256	7,90
Belgie	118	37,40
Španělsko	93	30,90

Pramen: Dle údajů celní statistiky zpracoval TIS ČR SZIF.

Vývoz vinných hroznů a hroznové šťávy z České republiky v roce 2004

Druh	listopad 2004		leden až listopad 2004			
			celkem		z toho EU (25)	
	t	Kč/kg	t	Kč/kg	t	Kč/kg
Vin. hrozny stolní	146	18,60	*	*	*	*
Vin.hrozny moštové	-	-	-	-	-	-
Vin. hrozny sušené	75	30,40	284	31,10	264	31,80
Hroznová šťáva	39	37,60	157	38,00	157	38,00

*Poznámka: Celní statistikou je po vyhodnocení celních deklarací průběžně zpětně prováděna úprava údajů dovezeného zboží. * = údaje neodpovídají skutečnosti*

Pramen: Dle údajů ČSÚ zpracoval TIS ČR SZIF.

Dovoz vína do České republiky v roce 2004

Druh	listopad		leden až listopad			
			celkem		z toho EU (25)	
	hl	Kč/l	hl	Kč/l	hl	Kč/l
CELKEM	106 653	23,10	1 065 672	19,60	898 140	18,80
z toho: šampaňské	92	497,70	881	497,60	880	497,10
šumivé	1 852	65,00	10 462	49,60	10 172	47,80
perlivé	450	33,90	2 977	37,40	2 974	37,30
víno bílé	70 086	18,80	648 777	18,80	586 232	16,60
víno červené	31 486	28,20	388 297	18,10	284 255	19,90
víno ostatní	373	142,50	3 346	121,60	2 695	139,10
vinný mošt	-	-	548	26,50	548	26,50

Poznámka: Celní statistikou je po vyhodnocení celních deklarací průběžně zpětně prováděna úprava údajů dovezeného zboží.
Pramen: Dle údajů ČSÚ zpracoval TIS ČR SZIF.

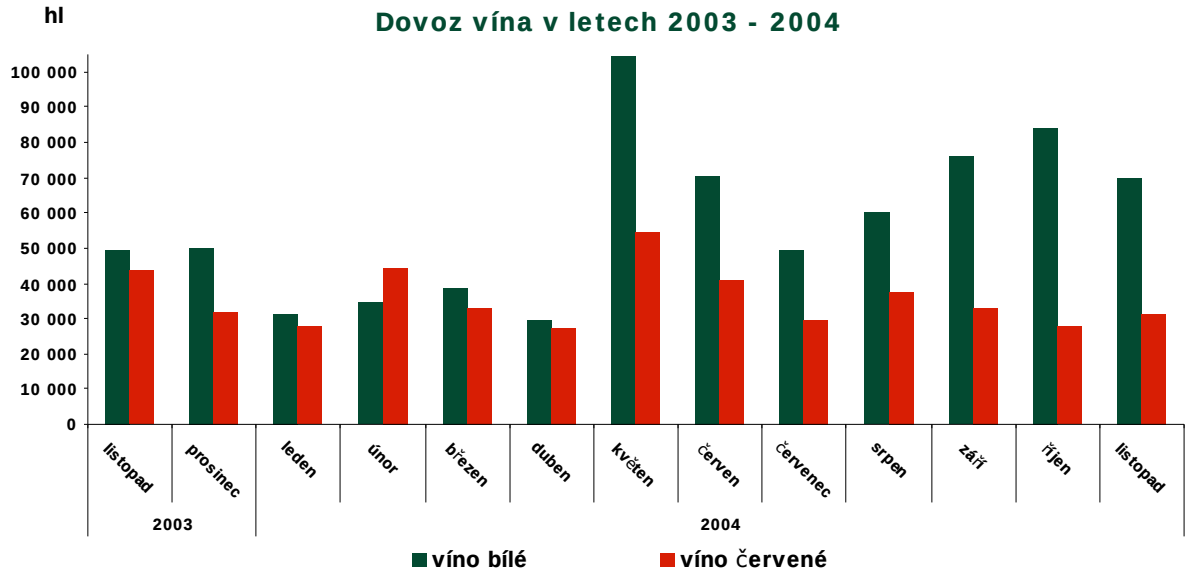

Dovoz vína do České republiky podle velikosti obalu v roce 2004

listopad	celkem		bílé		červené		ostatní	
	hl	Kč/l	hl	Kč/l	hl	Kč/l	hl	Kč/l
Láhve do 2 l	39 475	40,70	29 951	31,10	8 708	69,50	372	142,60
Obaly nad 2 l	65 235	10,50	40 136	9,60	22 778	12,40	1	131,10
leden až listopad	**celkem**		**bílé**		**červené**		**ostatní**	
	hl	Kč/l	hl	Kč/l	hl	Kč/l	hl	Kč/l
Láhve do 2 l	306 009	35,50	259 946	29,20	39 743	69,30	3 343	121,50
Obaly nad 2 l	747 773	12,00	388 832	11,90	348 554	12,30	3	206,70

Poznámka: Celní statistikou je po vyhodnocení celních deklarací průběžně zpětně prováděna úprava údajů dovezeného zboží.
Pramen: Dle údajů ČSÚ zpracoval TIS ČR SZIF.

Hlavní dodavatelské země vína: leden-listopad 2004

Země	Množství (hl)	Průměrná jednotková hodnota (Kč/l)
Španělsko	225 392	13,93
Rakousko	221 296	12,23
Itálie	218 559	16,88
Maďarsko	103 238	16,36
Chile	62 446	19,19
Slovensko	60 354	24,65
Francie	42 263	70,77
Argentina	27 344	11,93
Bulharsko	22 330	25,04
Makedonie	20 505	11,99

Pramen: Dle údajů ČSÚ zpracoval TIS ČR SZIF.

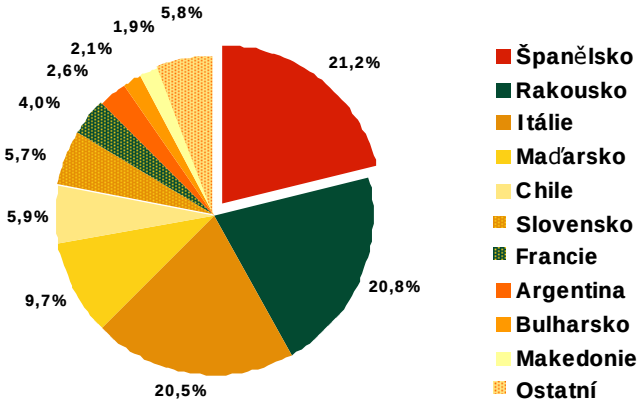

Dovoz bílého vína: listopad 2004

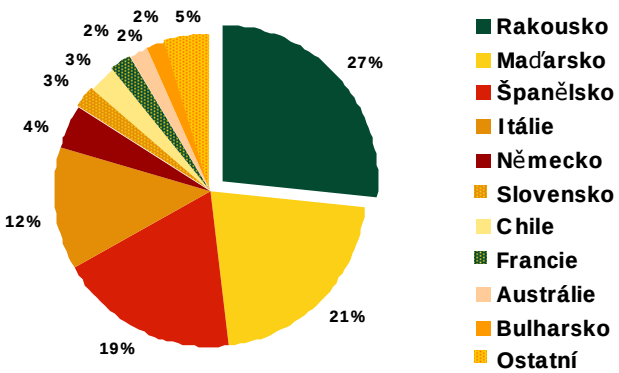

Dovoz červeného vína: listopad 2004

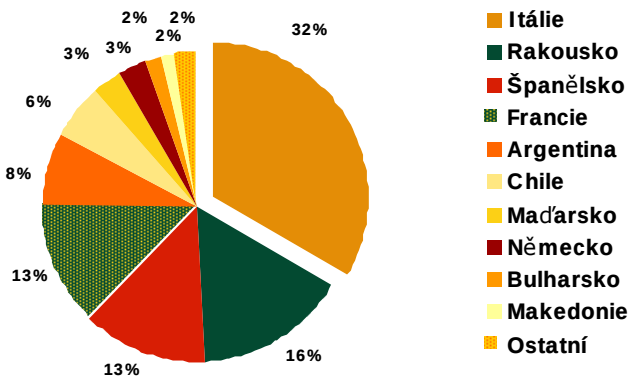

Přehled dovozu vybraných položek z Maďarska a ze Španělska v roce 2004

Položka celního sazebníku	Maďarsko				Španělsko			
	2204 21 79		2204 21 80		2204 21 79		2204 21 80	
	hl	Kč/l	hl	Kč/l	hl	Kč/l	hl	Kč/l
leden	484	51,50	282	36,50	3 528	9,50	3 816	9,70
únor	338	39,30	242	44,00	2 400	9,70	3 567	9,70
březen	339	31,90	316	36,20	2 543	9,60	3 305	11,20
duben	429	34,50	201	34,20	2 043	9,90	2 711	10,50
květen	458	26,90	150	44,30	10 528	11,30	7 243	16,90
červen	5	44,80	3	60,60	6 721	12,00	7 579	12,50
červenec	156	37,90	124	44,50	2 164	13,90	1 906	15,50
srpen	670	37,80	497	41,30	7 798	11,80	7 451	21,40
září	1 181	38,70	523	43,20	9 444	12,70	11 734	13,70
říjen	332	39,50	176	38,30	5 837	12,80	8 272	13,60
listopad	16	74,10	18	80,60	5 336	13,40	6 8445	14,70
Celkem	***4 409***	***37,70***	***2 534***	***40,10***	***59 972***	***11,90***	***65 551***	***14,30***

Poznámka: Položka celního sazebníku: 2204 21 79 - víno bílé do 13 % vol, lahve, do 2 l, ne z určených oblastí, 2204 21 80 - víno bílé do 13 % vol, lahve, do 2 l, ne z určených oblastí
Pramen: Dle údajů ČSÚ zpracoval TIS ČR SZIF.

Vývoz vína z České republiky v roce 2004

Druh	listopad		leden až listopad			
			celkem		z toho EU (25)	
	hl	Kč/l	hl	Kč/l	hl	Kč/l
CELKEM	4 781	29,90	25 662	42,20	24 745	40,80
z toho: šampaňské	6	291,50	44	228,40	13	499,30
šumivé	352	59,00	2 103	60,90	1 514	63,80
perlivé	-	-	18	107,70	5	81,00
víno bílé	4 262	25,40	22401	38,70	22 201	37,90
víno červené	150	59,40	971	61,80	894	56,10
víno ostatní	12	251,70	125	117,80	118	111,10
vinný mošt	-	-	-	-	-	-

Poznámka: Celní statistikou je po vyhodnocení celních deklarací průběžně zpětně prováděna úprava údajů dovezeného zboží.

Pramen: Dle údajů ČSÚ zpracoval TIS ČR SZIF.

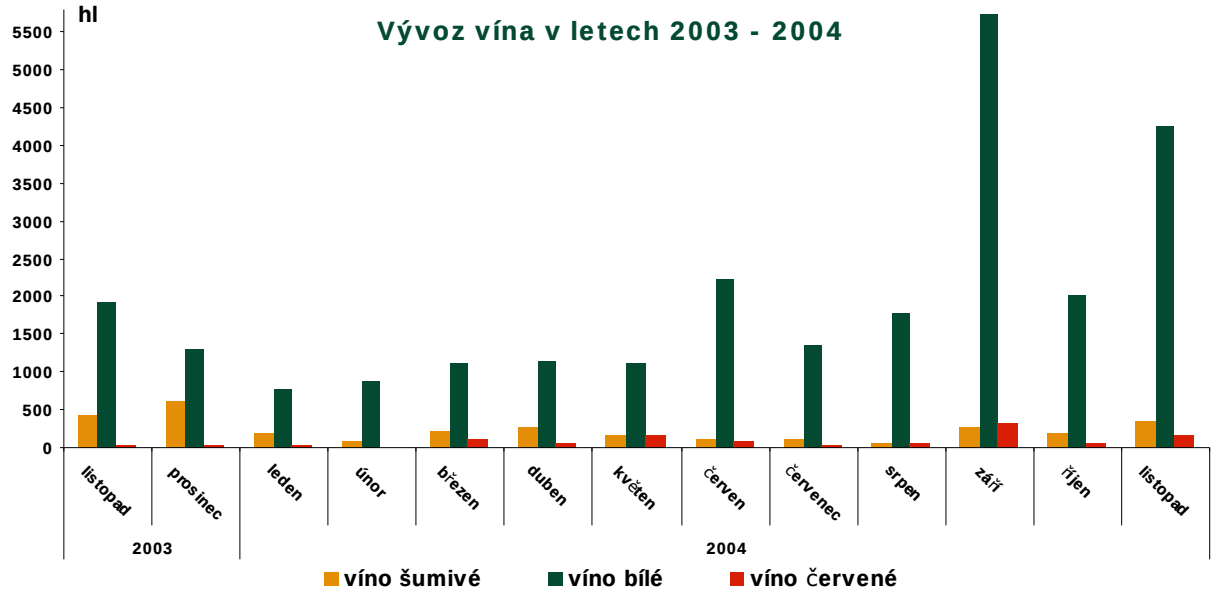

Vývoz vína z České republiky podle velikosti obalu v roce 2004

listopad	celkem		bílé		červené		ostatní	
	hl	Kč/l	hl	Kč/l	hl	Kč/l	hl	Kč/l
Láhve do 2 l	4 422	27,20	4 261	25,50	150	59,40	12	251,70
Obaly nad 2 l	1	15,40	1	15,40	-	-	-	-
leden až listopad	**celkem**		**bílé**		**červené**		**ostatní**	
	hl	Kč/l	hl	Kč/l	hl	Kč/l	hl	Kč/l
Láhve do 2 l	21 929	41,60	21 071	40,10	758	71,10	81	153,10
Obaly nad 2 l	1 586	19,80	1 329	17,30	213	28,60	44	52,30

Poznámka: Celní statistikou je po vyhodnocení celních deklarací průběžně zpětně prováděna úprava údajů dovezeného zboží.

Pramen: Dle údajů ČSÚ zpracoval TIS ČR SZIF.

Zahraniční trhy

Ceny průmyslových výrobců vína na Slovensku

Datum zjištění ceny: 13. - 21.12. 2004 za 49. – 50. týden *SKK/l*

	Ceny průmyslových výrobců vína					Prodané množství (hl)
	minimum	maximum	Průměr za SR		Vývoj	
			49.–50. týden	45.–46. týden		
Stolní bílé - lahvové	28,19	81,40	35,95	35,87	0,08	1 717
- tetrapack	20,74	32,60	23,18	22,87	0,31	734
- sudové	15,95	40,00	24,90	21,22	3,69	499
Stolní červené - lahvové	36,15	47,43	38,97	38,99	- 0,02	1 563
- tetrapack	22,14	32,80	24,07	23,32	0,75	372
- sudové	16,44	45,00	32,58	34,87	- 2,29	254
Jakostní bílé celkem lahvové	44,74	126,00	55,95	48,71	7,24	1 468
z toho Veltlínské zelené	42,89	106,00	48,34	49,83	- 1,49	256
z toho Ryzlink vlašský	39,14	94,00	46,48	43,71	2,76	346
Jakostní bílé celkem sudové	28,12	43,00	32,28	32,85	- 0,57	217
z toho Veltlínské zelené			*1	32,13		
z toho Ryzlink vlašský	27,78	39,00	32,75	32,15	0,60	106
Jakostní červené celkem lahv.	47,04	160,00	59,16	54,40	4,76	910
z toho Frankovka modrá	40,54	106,00	53,78	48,36	5,42	523
z toho Svatovavřinecké	51,42	137,00	57,86	54,96	2,90	314
Jakostní červené celkem sud.	32,43	40,00	36,20	42,03	- 5,83	99
z toho Frankovka modrá	36,65	49,00	46,63	42,31	4,32	18
z toho Svatovavřinecké			*1	49,00		
Víno s přívlastkem	138,10	290,00	212,17	210,71	1,46	86
Šumivé víno			*1	77,41		

*Poznámka: *1 - méně než 3 údaje, ceny jsou uváděny v SKK/l bez DPH, spotřební daně a dopravy.*

Pramen: ATIS Agrárne trhové informácie Slovenska

Průměrné odbytové ceny a prodané množství vína v Maďarsku

Kvalita	Druh	MJ	52. t. 2004	53. t. 2004	53. t. 2004/52. t. 2003 (%)	53. t. 2004/52. t. 2004 (%)
Stolní víno	bílé	hl	5 592,42	3 446,17	*65,57*	*61,62*
		HUF/hl	11 604,88	9 839,24	*72,53*	*84,79*
	červené a růžové	hl	2 069,47	1 780,66	*88,65*	*86,04*
		HUF/hl	15 718,24	14 315,59	*86,63*	*91,08*
Stolní víno z určené oblasti	bílé	hl	1 659,59	774,91	*123,67*	*46,69*
		HUF/hl	15 690,27	14 820,21	*80,62*	*94,45*
	červené a růžové	hl	1 689,13	1149,72	*251,76*	*68,07*
		HUF/hl	21 768,02	19 971,13	*70,01*	*91,75*

*Poznámka: * průměr za určené týdny, ceny vína bez DPH a nákladů na balení*

Pramen: AKII, Agrárgazdasági Kutat és Informatikai Intézet

Průměrné odbytové ceny vína v Itálii

€ / Ettogradi

Víno	prosinec 2004	listopad 2004	prosinec 2003
Stolní víno bílé	2,97	3,10	3,77
Stolní víno červené	3,11	3,22	4,11

Poznámka: Ettogradi (etto = hekto, grado = stupeň), tzn. cena za hektolitr vína a stupeň alkoholu

Pramen: ISMEA

Obchodní odbytové ceny stolních vinných hroznů z dovozu na Slovensku

Datum zjištění ceny: 6.12. - 9.12. 2004 — SKK/kg

Druh	minimum	maximum	průměr
Vinné hrozny bílé	22,90	39,00	*30,64*
Vinné hrozny modré	42,90	48,00	*44,72*

Pramen: ATIS, Agrárne trhové informácie Slovenska

Přehled cen stolních vinných hroznů v Chorvatsku

Datum zjištění ceny: 27.12. 2004 - 2.1. 2005 (53. týden) — HRK/kg

Druh ovoce	Velkotržnice			Tržiště			Prodejny		
	min.	max.	*prům.*	min.	max.	*prům.*	min.	max.	*prům.*
Stolní hrozny bílé	6,56	13,12	*10,97*	8,00	30,00	*14,68*	9,00	18,00	*13,97*
Stolní hrozny modré	7,70	13,50	*11,12*	8,00	30,00	*14,57*	7,90	17,99	*12,47*

Pramen: Tržišni informacijski sustav u poljoprivredi - Tržište voća i povrća

Obchodní ceny stolních vinných hroznů v tržnicích SRN

Datum zjištění ceny: 22.12. 2004 — EUR/MJ

Odrůda	Země původu	MJ	Mnichov	Hannover	Köln	Frankfurt	Průměr
Red Globe	Itálie	100 kg	120 - 160	110 - 160	110 - 160	121 - 154	*136,88*
Sultana	Turecko	100 kg	100 - 120	90 - 140	100 - 140	100 - 120	*117,50*

Pramen: ZMP Obst und Gemüse

Obchodní ceny dovezených vinných hroznů stolních v Polsku

Datum zjištění ceny: 1.12. - 2.12. 2004 — PLN/kg

Druh ovoce	Bronisze	Poznań	Wroclaw	Rzeszów
	30.12.	29.12.	29.12.	30.12.
Vinné hrozny	5,10 - 7,00	5,43 - 9,29	4,00 - 7,00	6,40 - 6,40

Pramen: Biuletyn Informacyjny - Rynek owoców i warzyw

Kurzy devizového trhu - Česká národní banka - platnost od 10.1. 2005

100 SKK - 78,515 Kč
1 PLN - 7,421 Kč
100 HUF - 12,207 Kč
1 EUR - 30,250 Kč
1 HRK - 3,870 Kč

Průměrné ceny zemědělských výrobců v ČR

Kč/l

Název	2003				2004			
	srpen	září	říjen	listopad	srpen	září	říjen	listopad
Vinné hrozny moštové (Kč/t)	-	14 229	15 295	15 956	-	-	12 680	13 988
Víno hrozn. přírod. bílé (sudové)	35	31	28	36	34	31	37	42
Víno hrozn. přírod. červ. (sudové)	35	35	29	36	36	36	38	48

Pramen: ČSÚ

Průměrné spotřebitelské ceny vybraných druhů zboží v ČR

Kč/l

Název	2003				2004			
	srpen	září	říjen	listopad	srpen	září	říjen	listopad
Jakostní víno bílé	61,24	61,71	61,36	61,65	62,46	61,73	62,16	62,49
Jakostní víno červené	71,54	71,94	70,65	70,55	71,66	70,66	71,00	71,17

Pramen: ČSÚ

Vývoj průměrných spotřebitelských cen vína v SR

SKK/l

Druh	Rok	I.	II.	III.	IV.	V.	VI.
Víno hroznové bílé lahvové	2000	58,01	58,00	58,54	58,81	58,94	59,11
	2001	60,98	61,49	61,55	61,49	61,62	61,55
	2002	61,81	62,44	62,10	62,36	62,25	62,67
	2003	63,28	63,06	63,26	62,75	63,23	63,51
	2004	64,05	64,37	64,29	63,75	63,43	63,77
Druh	**Rok**	**VII.**	**VIII.**	**IX.**	**X.**	**XI.**	**XII.**
Víno hroznové bílé lahvové	2000	59,23	59,39	60,09	60,24	60,76	60,58
	2001	61,98	61,89	61,97	62,19	62,17	61,61
	2002	62,83	62,90	63,34	63,08	63,03	62,42
	2003	63,42	63,56	63,81	63,57	63,21	63,35
	2004	64,27	-	-	-	-	-

Pramen: ATIS Agrárne trhové informácie Slovenska

Od roku 2006 se zřejmě na trhu objeví takzvaná vína originální certifikace

Milovníci vína mohou očekávat od roku 2006 na trhu takzvaná vína originální certifikace, víno VOC či V.O.C. Novinku v označování a výrobě umožňuje vinařský zákon a o příslušné povolení mohou požádat ministerstvo zemědělství pouze vinařská sdružení. Resort má na projednání žádosti jeden rok, řekl tajemník Svazu vinařů ČR Martin Půček. "Podmínky jsou přísné, protože jde o prestižní vína a musí být zaručena kvalita," vysvětlil tajemník. Podle něj se jedná o zcela jinou filozofii značení, která vychází ze zemí EU s výrobou vína podle původu hroznů a nikoli podle vyzrálosti a tedy obsahu přírodního cukru. Ve Španělsku, Itálii či Francii se totiž počítá s tím, že hrozny jsou vždy vysoce vyzrálé a kvalitní.

Zákazník v zahraničí tak pije například La Riochu, Bordeaux nebo Montepulciano. V tuzemsku by pak obdobně mohlo existovat VOC Morava z kupáže odrůd Müller Thurgau, Veltlínské zelené a Ryzlink vlašský. Vinařské sdružení bude za kvalitu vína ručit a kontrola Státní zemědělskou a potravinářskou inspekcí bude možná přímo na maloobchodním trhu. Cílem systému je dodávat na trh celoročně a následně každým rokem stejné víno, které bude kvůli svým vlastnostem u zákazníků oblíbené. Ve spojení s názvem VOC bude spotřebitel vědět, že víno pochází z určitých odrůd, protože v řadě případů půjde o takzvané cuvée odrůd. "Vůbec to však neznamená, že zmizí nynější jakostní odrůdová vína," upozornil Půček.

Letos se očekává produkce vína na úrovni přibližně 400.000 hektolitrů, což je zhruba o pětinu méně než loni. Domácí produkce vína přitom pokrývá českou spotřebu zhruba ze 40 procent. V České republice je nyní 18.700 hektarů vinic, dalších 500 hektarů tvoří rezervy po starších vyklučených vinicích.

Zdroj: www.agris.cz, 31.12. 2004

Více než polovina výsadby vinic zahrnuje modré odrůdy

Pro Českou republiku je po vstupu do Evropské unie charakteristické, že zvyšuje výsadbu vinic. Vloni celková plocha vinic dosáhla 18 710 hektarů, což je úroveň roku 1989. Více než padesát procent výsadby v posledních letech zahrnuje odrůdy modré. To není ideální stav, protože v Rakousku a Německu nyní klesá odbyt červených vín a ČR je již součástí trhu EU, uvedl Jaromír Čepička ze znojemského oddělení ústavu.

Vloni přibylo více než 3 300 pěstitelů vinné révy do evidence oddělení trvalých kultur Ústředního kontrolního a zkušebního ústavu zemědělského. Vinaření se tak nyní věnuje téměř 18 300 lidí na celkové registrované ploše 18 710 hektarů.

Nová výsadba dosáhla za poslední tři roky zhruba 5000 hektarů a dalších více než 550 hektarů je nahlášeno vyklučených vinic. Spolu se dvěma procenty dalšího navýšení ploch, dojednaných ještě v Kodani, činí celkový produkční potenciál českých a moravských vinic 19 600 hektarů.

Mezi nejvíce vysazovanými odrůdami vedou Frankovka a Rulandské modré, nechybějí ani další kvalitní odrůdy jako Sauvignon, Ryzlink rýnský, Tramín červený, Chardonnay nebo Rulandské bílé. Nejvyšší plochu 2 085 hektarů má nyní Müller Thurgau, těsně následovaný Veltlínským zeleným.

Zdroj: www.agroweb, 10.1. 2005

Letošní sklizeň přinesla dobré výnosy

Výnosem 5,6 tuny hroznů na hektar skončila letošní sklizeň moštových hroznů ve vinařských oblastech Čechy a Morava.

Zpřesněný výsledek je o téměř dvě tuny vyšší než dosavadní odhady, a blíží se tak velmi kvalitnímu ročníku 2002.

Průměrná cena suroviny se kvůli nižší cukernatosti dostala na 13,60 Kč za kilogram, což je o 1,20 Kč meziročně méně. Řekl to včera tajemník Svazu vinařů České republiky Martin Půček.

Průměrný obsah cukru v hroznech dosáhl 18,4 stupně, což bylo bezmála o jeden stupeň více než desetiletý průměr. Vinohradníci dodali ke zpracování podle svazového šetření hrozny v hodnotě 1,1 miliardy korun. "Při srovnání cen a výnosů byla ve vinohradnictví ztráta asi pět procent, zatímco loni asi desetinový zisk," uvedl Půček s tím, že asi pět let trvale roste podíl modrých hroznů.

Z celkové sklizně připadalo na modré moštové odrůdy zhruba 34 procent, což je meziročně o jeden procentní bod více. Výnosy se však ve srovnání s bílými odrůdami statisticky významně nelišily. Za kilogram modrých hroznů ale dostávali pěstitelé přibližně o 2,80 Kč více než za bílé. Nejvyzrálejší hrozny zpracovali vinaři ve vlastním podniku, naopak prodávaná i nakupovaná surovina měla cukernatost zhruba o jeden stupeň nižší.

Výběrové šetření k výsledkům sklizně provedl Svaz vinařů ve 116 členských podnicích s celkovou plochou více než 4770 hektarů vinic, což je více než třetina plochy v celé zemi. Firmy sklidily bezmála 26 700 tun hroznů a dalších téměř 33 500 tun nakoupily. Sledovaný soubor pocházel ze všech vinařských podoblastí z celé republiky.

Podle již dříve zveřejněných údajů bude letošní produkce vína zhruba 400 tisíc hektolitrů, což je zhruba o pětinu méně než loni. Domácí produkce vína přitom pokrývá českou spotřebu přibližně ze 40 procent. V Česku je nyní 18 700 hektarů vinic, dalších 500 hektarů tvoří rezervy po starších vyklučených vinicích.

www.wine.cz, 28.12. 2004

Vydavatel

TIS^{ČR} SZIF

Státní zemědělský intervenční fond
Ve Smečkách 33, 110 00 Praha 1

www szif cz

Odpovědný pracovník

Ing. Robert Zavadil
ředitel odboru živočišných komodit

tel : 222 871 509
fax: 222 871 536
e-mail: zavadil@szif cz

Komoditní manager

Ing. Markéta Seberová

tel : 222 871 596
fax: 222 871 536
e-mail: seberova@szif cz

Rozmnožování anebo rozšiřování tohoto zpravodaje nebo jeho části jakýmkoliv způsobem je zakázáno, s výjimkou případů povolených autorským zákonem nebo předchozího písemného souhlasu TIS^{ČR} SZIF Údaje obsažené v tomto zpravodaji jsou pouze informativního charakteru a nemají závaznou povahu. Jejich citace je možná pouze s uvedením zdroje TIS^{ČR} SZIF.