2 TIS ČR
Tržní informační systém České republiky
prosinec 2004
Ročník IX., měsíčník, 9.2. 2005

SZIF
Státní zemědělský intervenční fond
Ve Smečkách 33, 110 00 Praha 1
tel.: 222 871 596, fax: 222 871 536
e-mail: tis.vino@szif.cz

# ZPRÁVA O TRHU VÍNA A VINNÝCH HROZNŮ

## Vývoj cen prům. výrobců:

- stolní bílé lahvové..... 28,90 Kč/l
- stolní bílé sudové..... 17,00 Kč/l
- stolní červené lahvové..... 30,50 Kč/l
- stolní červené sudové..... 26,60 Kč/l
- jakostní bílé lahvové..... 44,90 Kč/l
- jakostní červené lahvové..... 53,50 Kč/l

## Obsah:

Komoditní zpravodajství..... 1
Informace o cenách vína..... 2
Zahraniční obchod ČR..... 3
Informace ze zahraničních trhů..... 7

## Komoditní zpravodajství

### Cena průmyslových výrobců vína

Průměrná cena průmyslových výrobců stolního vína lahvového bílého se v prosinci 2004 ve srovnání s listopadem mírně snížila, a to o 0,50 Kč/l (o 1,7 %) na 28,90 Kč/l, u červeného vína se tato cena nezměnila a činila 30,50 Kč/l. U stolního sudového bílého vína se cena zvýšila o 2,- Kč/l na 17,- Kč/l, tj. o 13,1 %, u stolního sudového červeného vína se naopak snížila o 1,- Kč/l na 26,60 Kč/kg, tj. o 3,8 %.

Průměrná cena bílého jakostního vína lahvového se v prosinci podle šetření *TIS^ČR SZIF* snížila o 7,9 % na 44,90 Kč/l. Cena červeného jakostního lahvového vína se také snížila, a to o 5,1 % na 53,50 Kč/l. Průměrná cena bílého jakostního sudového vína poklesla v prosinci o 15,7 % na 23,90 Kč/l. Průměrná cena červeného jakostního sudového vína se ve sledovaném měsíci snížila o 12,1 % na 27,40 Kč/l.

### Zahraniční obchod

#### Vinné hrozny, hroznová šťáva

Od 1.1. do 31.12. 2004 bylo do České republiky dovezeno celkem 37 670 t stolních vinných hroznů za průměrnou jednotkovou hodnotu 24,90 Kč/kg. Z Itálie pocházelo 20 698 t (55 %) hroznů za 19,60 Kč/kg, z JAR 5 556 t (15 %) za 36,90 Kč/kg.

Sušených vinných hroznů bylo ve sledovaném období nakoupeno celkem 5 639 t za 26,70 Kč/kg. Rozinky byly dováženy hlavně z Íránu (57 % - 3 238 t za 23,650 Kč/kg).

Hroznové šťávy bylo za rok 2004 dovezeno do ČR celkem 1 644 t za 30,40 Kč/kg. Z Itálie bylo dodáno 739 t (45 %) hroznové šťávy za 37,30 Kč/kg.

#### Víno

V období od ledna do prosince 2004 bylo do České republiky dovezeno celkem 1 187 882 hl vína za průměrnou jednotkovou hodnotu 19,70 Kč/l. Podíl bílého vína na celkovém dovozu činil 61 % (726 844 hl za 18,70 Kč/l), červeného vína 35 % (421 148 hl za 18,30 Kč/l). Ve sledovaném období bylo víno dodáváno převážně z Rakouska (263 492 hl za 11,90 Kč/l, tj. 22 %), Španělska (247 886 hl za 14,20 Kč/l, tj. 21 %) a Itálie (241 308 hl za 17,20 Kč/l, tj. 20 %). Víno bylo dováženo hlavně v obalech nad 2 l (69 % - 823 210 hl za 11,90 Kč/l).

Z České republiky bylo v roce 2004 vyvezeno celkem 29 340 hl vína za průměrnou jednotkovou hodnotu 42,50 Kč/l. Bílé víno se na uskutečněném vývozu podílelo 84 % (24 634 hl za 39,- Kč/l), červené 4 % (1 049 hl za 61,70 Kč/l) a šumivé 12 % (3 449 hl za 55,20 Kč/l). Hlavním odběratelem vína bylo ve sledovaném období tradičně Slovensko, kam se vyvezlo 23 074 hl (79 %) za 42,60 Kč/l. Množství vyvezeného vína bylo rovno 2,5 % dovezeného vína, ve finančním vyjádření 5,3 %.

TIS^ČR SZIF

# Informace o cenách vína

## Ceny průmyslových výrobců vína v ČR

*Datum zjištění ceny: prosinec 2004* — *Kč/l*

| Druh | Cena průmyslových výrobců (vážený průměr) | | | | Prodané množství (hl) |
|---|---|---|---|---|---|
| | minimální | maximální | *průměrná* | změna proti XI./04 | |
| Stolní bílé - lahvové | 23,70 | 39,00 | 28,90 | - 0,50 | 3 055 |
| - sudové | 11,60 | 26,00 | 17,00 | + 2,00 | 414 |
| - tetrapack | | | * | | |
| Stolní červené - lahvové | 24,70 | 43,00 | 30,50 | 0,00 | 3 810 |
| - sudové | 20,70 | 34,00 | 26,60 | - 1,00 | 118 |
| - tetrapack | | | * | | |
| Jakostní bílé lahvové celkem | 33,20 | 165,00 | 44,90 | - 3,90 | 9 762 |
| z toho: Müller Thurgau | 31,50 | 82,00 | 39,90 | - 1,90 | 3 736 |
| Veltlínské zelené | 31,70 | 110,00 | 43,70 | - 4,00 | 1 270 |
| Jakostní červené lahvové celkem | 21,00 | 162,00 | 53,50 | - 2,90 | 10 936 |
| z toho: Frankovka | 21,00 | 110,00 | 47,10 | - 0,90 | 4 281 |
| Svatovavřinecké | 35,20 | 110,00 | 51,20 | + 2,80 | 2 017 |
| Jakostní bílé sudové celkem | 21,62 | 36,00 | 23,90 | - 4,00 | 1 064 |
| z toho: Müller Thurgau | 22,50 | 36,00 | 26,90 | - 0,90 | 246 |
| Veltlínské zelené | 19,16 | 31,93 | 20,50 | - 4,80 | 363 |
| Jakostní červené sudové celkem | 13,72 | 44,00 | 27,40 | - 3,80 | 1 641 |
| z toho: Frankovka | 25,09 | 35,00 | 26,30 | - 3,40 | 493 |
| Svatovavřinecké | 13,72 | 35,00 | 22,60 | - 7,00 | 498 |
| Šumivé | 40,90 | 435,10 | 76,70 | - 2,80 | 24 496 |
| Víno s přívlastkem | 77,24 | 338,42 | 152,50 | - 21,10 | 773 |

*Poznámka: Cena průmyslových výrobců - cena, za kterou je víno odebíráno z výrobních podniků, bez dopravy a DPH.*
*Údaj o prodaném množství vína uvádí množství prodaného vína, ze kterého byly vypočteny ceny průmyslových výrobců. * = méně než 3 údaje*

*Pramen: TIS ČR SZIF*

Průměrná cena lahvového jakostního bílého vína celkem se v prosinci 2004 ve srovnání s listopadem snížila o 3,90 Kč/l na 44,90 Kč/l, tj. o 7,9 %. Průměrná cena u sledované odrůdy Müller Thurgau se snížila o 1,90 Kč/l (o 4,5 %) na 39,90 Kč/l. U odrůdy Veltlínské zelené se průměrná cena také snížila, a to o 4,-Kč/l (o 8,5 %) na 43,70 Kč/l. Průměrná cena lahvového jakostního červeného vína celkem se v prosinci snížila o 2,90 Kč/l (o 5,1 %) na 53,50 Kč/l. Průměrná cena se u odrůdy Frankovka mírně snížila o 0,70 Kč/l (o 1,8 %) na 47,1 Kč/l. U odrůdy Svatovavřinecké se průměrná cena naopak zvýšila o 2,80 Kč/l na 51,20 Kč/l, tj. o 5,7 %.

Průměrná cena sudového jakostního bílého vína celkem v prosinci podle šetření TIS ČR SZIF poklesla proti listopadu o 4,- Kč/l (o 14,3 %) na 23,90 Kč/l. U sudového vína odrůdy Müller Thurgau se průměrná cena snížila o 0,90 Kč/l (o 3,3 %) na 26,90 Kč/l. Průměrná cena sudového vína odrůdy Veltlínské zelené ve sledovaném měsíci také poklesla, a to o 4,80 Kč/l (o 18,8 %) na 20,50 Kč/l. U sudového jakostního červeného vína se průměrná cena v prosinci proti listopadu snížila o 3,80 Kč/l (o 12,2 %) na 27,40 Kč/l. Cena u sledované odrůdy Frankovka se snížila o 3,40 Kč/l na 26,30 Kč/l, tj. o 11,6 %. Průměrná cena odrůdy Svatovavřinecké klesla o 7,- Kč/kg (o 23,6 %) na 22,60 Kč/l.

Průměrná cena šumivého vína se v prosinci podle šetření TIS ČR SZIF snížila proti listopadu o 2,80 Kč/l (o 3,5 %) na 76,70 Kč/l. Průměrná cena vína s přívlastkem poklesla o 21,10 Kč/l na 152,50 Kč/l, tj. 12,2 %.

## Dovoz vinných hroznů a hroznové šťávy do České republiky v roce 2004

| Druh | prosinec 2004 | | leden až prosinec 2004 | | | |
|---|---|---|---|---|---|---|
| | | | celkem | | z toho EU (25) | |
| | t | Kč/kg | t | Kč/kg | t | Kč/kg |
| Vin. hrozny stolní | 2 499 | 25,30 | 37 670 | 24,90 | 27 449 | 20,30 |
| Vin. hrozny moštové | - | - | - | - | - | - |
| Vin. hrozny sušené | 621 | 22,40 | 5 639 | 26,70 | 633 | 33,00 |
| Hroznová šťáva | 83 | 27,00 | 1 644 | 30,40 | 1 638 | 30,40 |

*Poznámka: Celní statistikou je po vyhodnocení celních deklarací průběžně zpětně prováděna úprava údajů dovezeného zboží.*

*Pramen: Dle údajů ČSÚ zpracoval TIS ČR SZIF.*

## Největší dodavatelé vinných hroznů stolních

leden - prosinec 2004

| Země | t | Kč/kg |
|---|---|---|
| Itálie | 20 698 | 19,60 |
| JAR | 5 556 | 36,90 |
| Německo | 2 844 | 23,60 |
| Řecko | 2 641 | 18,40 |
| Chile | 2 567 | 39,10 |

*Pramen: Dle údajů ČSÚ zpracoval TIS ČR SZIF.*

## Největší dodavatelé vinných hroznů sušených

leden - prosinec 2004

| Země | t | Kč/kg |
|---|---|---|
| Írán | 3 238 | 23,60 |
| USA | 538 | 35,10 |
| Turecko | 473 | 28,30 |
| Afghánistán | 263 | 24,20 |
| Chile | 159 | 38,40 |

*Pramen: Dle údajů ČSÚ zpracoval TIS ČR SZIF.*

## Největší dodavatelé hroznové šťávy

leden - prosinec 2004

| Země | t | Kč/kg |
|---|---|---|
| Itálie | 739 | 37,30 |
| Německo | 388 | 27,30 |
| Maďarsko | 256 | 7,90 |
| Belgie | 118 | 37,40 |
| Španělsko | 93 | 30,90 |

*Pramen: Dle údajů celní statistiky zpracoval TIS ČR SZIF.*

## Vývoz vinných hroznů a hroznové šťávy z České republiky v roce 2004

| Druh | prosinec 2004 | | leden až prosinec 2004 | | | |
|---|---|---|---|---|---|---|
| | | | celkem | | z toho EU (25) | |
| | t | Kč/kg | t | Kč/kg | t | Kč/kg |
| Vin. hrozny stolní | 64 | 29,50 | * | * | * | * |
| Vin.hrozny moštové | - | - | - | - | - | - |
| Vin. hrozny sušené | 97 | 29,40 | 380 | 30,60 | 360 | 31,20 |
| Hroznová šťáva | 2 | 71,00 | 159 | 38,50 | 159 | 38,50 |

*Poznámka: Celní statistikou je po vyhodnocení celních deklarací průběžně zpětně prováděna úprava údajů dovezeného zboží. * = údaje neodpovídají skutečnosti*

*Pramen: Dle údajů ČSÚ zpracoval TIS ČR SZIF.*

## Dovoz vína do České republiky v roce 2004

| Druh | prosinec | | leden až prosinec | | | |
|---|---|---|---|---|---|---|
| | | | celkem | | z toho EU (25) | |
| | hl | Kč/l | hl | Kč/l | hl | Kč/l |
| CELKEM | 122 210 | 20,80 | 1 187 882 | 19,70 | 1 010 340 | 18,80 |
| z toho: šampaňské | 134 | 561,20 | 1 015 | 505,90 | 1 014 | 505,60 |
| šumivé | 5 993 | 48,10 | 16 455 | 49,10 | 16 094 | 47,50 |
| perlivé | 936 | 37,10 | 3 914 | 37,30 | 3 908 | 37,20 |
| víno bílé | 78 067 | 17,70 | 726 844 | 18,70 | 657 171 | 16,40 |
| víno červené | 32 852 | 20,41 | 421 148 | 18,30 | 314 312 | 19,80 |
| víno ostatní | 426 | 143,50 | 3 772 | 124,00 | 3 106 | 139,30 |
| vinný mošt | 20 | 52,50 | 568 | 27,40 | 568 | 27,40 |

*Poznámka: Celní statistikou je po vyhodnocení celních deklarací průběžně zpětně prováděna úprava údajů dovezeného zboží.*
*Pramen: Dle údajů ČSÚ zpracoval TIS ČR SZIF.*

## Dovoz vína v letech 2003 - 2004

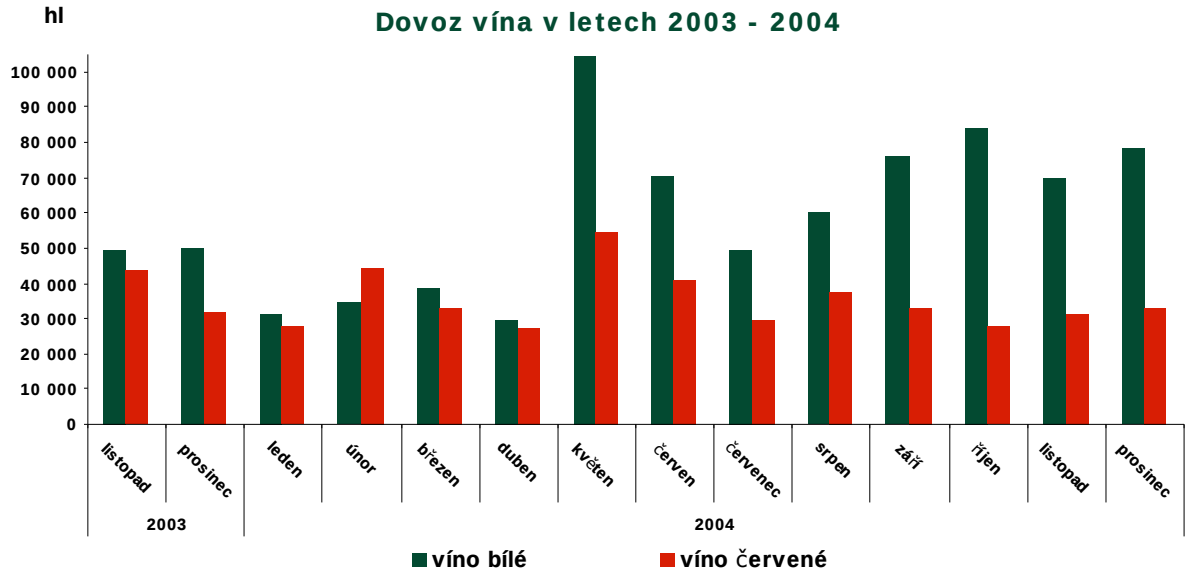


## Dovoz vína do České republiky podle velikosti obalu v roce 2004

| prosinec | celkem | | bílé | | červené | | ostatní | |
|---|---|---|---|---|---|---|---|---|
| | hl | Kč/l | hl | Kč/l | hl | Kč/l | hl | Kč/l |
| Láhve do 2 l | 40 626 | 34,40 | 34 327 | 29,30 | 4 938 | 60,20 | 425 | 143,30 |
| Obaly nad 2 l | 75 437 | 10,30 | 43 740 | 8,50 | 27 914 | 13,40 | 1 | 230,00 |
| **leden až prosinec** | **celkem** | | **bílé** | | **červené** | | **ostatní** | |
| | hl | Kč/l | hl | Kč/l | hl | Kč/l | hl | Kč/l |
| Láhve do 2 l | 346 635 | 35,40 | 294 272 | 29,20 | 44 681 | 68,30 | 3 768 | 123,90 |
| Obaly nad 2 l | 823 210 | 11,90 | 432 572 | 11,60 | 376 467 | 12,30 | 4 | 212,10 |

*Poznámka: Celní statistikou je po vyhodnocení celních deklarací průběžně zpětně prováděna úprava údajů dovezeného zboží.*
*Pramen: Dle údajů ČSÚ zpracoval TIS ČR SZIF.*

## Hlavní dodavatelské země vína: leden-prosinec 2004

| Země | Množství (hl) | Průměrná jednotková hodnota (Kč/l) |
|---|---|---|
| Rakousko | 263 492 | 11,90 |
| Španělsko | 247 886 | 14,20 |
| Itálie | 241 308 | 17,20 |
| Maďarsko | 112 807 | 15,90 |
| Slovensko | 65 735 | 24,90 |
| Chile | 64 092 | 20,70 |
| Francie | 46 887 | 72,40 |
| Argentina | 28 027 | 12,60 |
| Bulharsko | 24 884 | 25,70 |
| Makedonie | 22 015 | 11,90 |

*Pramen: Dle údajů ČSÚ zpracoval TIS ČR SZIF.*

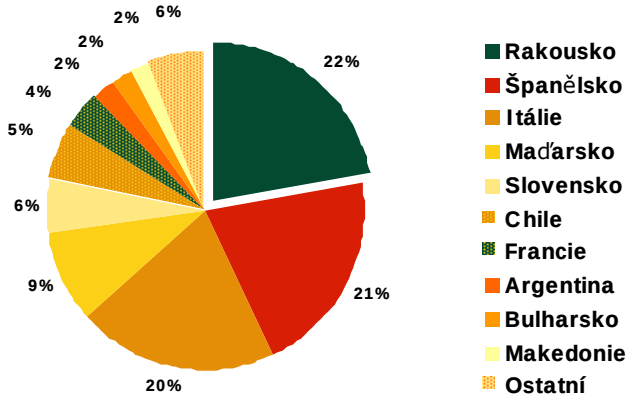


## Dovoz bílého vína: prosinec 2004

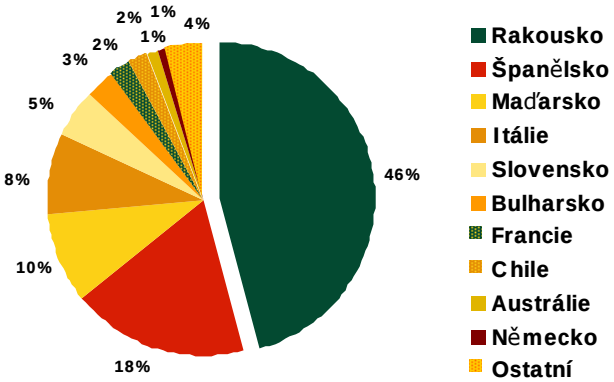


## Dovoz červeného vína: prosinec 2004

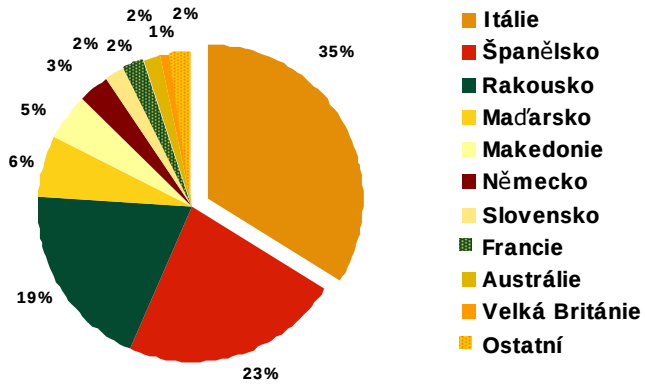


## Přehled dovozu vybraných položek z Maďarska a ze Španělska v roce 2004

| Položka celního sazebníku | Maďarsko | | | | Španělsko | | | |
|---|---|---|---|---|---|---|---|---|
| | 2204 21 79 | | 2204 21 80 | | 2204 21 79 | | 2204 21 80 | |
| | hl | Kč/l | hl | Kč/l | hl | Kč/l | hl | Kč/l |
| leden | 484 | 51,50 | 282 | 36,50 | 3 528 | 9,50 | 3 816 | 9,70 |
| únor | 338 | 39,30 | 242 | 44,00 | 2 400 | 9,70 | 3 567 | 9,70 |
| březen | 339 | 31,90 | 316 | 36,20 | 2 543 | 9,60 | 3 305 | 11,20 |
| duben | 429 | 34,50 | 201 | 34,20 | 2 043 | 9,90 | 2 711 | 10,50 |
| květen | 458 | 26,90 | 150 | 44,30 | 10 528 | 11,30 | 7 243 | 16,90 |
| červen | 5 | 44,80 | 3 | 60,60 | 6 721 | 12,00 | 7 579 | 12,50 |
| červenec | 156 | 37,90 | 124 | 44,50 | 2 164 | 13,90 | 1 906 | 15,50 |
| srpen | 670 | 37,80 | 497 | 41,30 | 7 798 | 11,80 | 7 451 | 21,40 |
| září | 1 181 | 38,70 | 523 | 43,20 | 9 444 | 12,70 | 11 734 | 13,70 |
| říjen | 332 | 39,50 | 176 | 38,30 | 5 837 | 12,80 | 8 272 | 13,60 |
| listopad | 16 | 74,10 | 18 | 80,60 | 5 336 | 13,40 | 6 8445 | 14,70 |
| prosinec | 423 | 37,71 | 265 | 40,80 | 5 718 | 14,40 | 6 910 | 15,50 |
| ***Celkem*** | ***4 833*** | ***37,70*** | ***2 799*** | ***40,20*** | ***65 690*** | ***12,20*** | ***72461*** | ***14,40*** |

*Poznámka: Položka celního sazebníku: 2204 21 79 - víno bílé do 13 % vol, lahve, do 2 l, ne z určených oblastí, 2204 21 80 - víno bílé do 13 % vol, lahve, do 2 l, ne z určených oblastí*
*Pramen: Dle údajů ČSÚ zpracoval TIS ČR SZIF.*

## Vývoz vína z České republiky v roce 2004

| Druh | prosinec | | leden až prosinec | | | |
|---|---|---|---|---|---|---|
| | | | celkem | | z toho EU (25) | |
| | hl | Kč/l | hl | Kč/l | hl | Kč/l |
| CELKEM | 3 678 | 44,70 | 29 340 | 42,50 | 27 980 | 41,30 |
| z toho: šampaňské | 13 | 126,90 | 57 | 205,10 | 25 | 324,30 |
| šumivé | 1 346 | 46,30 | 3 449 | 55,20 | 2 421 | 58,40 |
| perlivé | - | - | 18 | 107,70 | 5 | 81,00 |
| víno bílé | 2 233 | 42,30 | 24 634 | 39,00 | 24 432 | 38,30 |
| víno červené | 77 | 60,90 | 1 049 | 61,70 | 971 | 56,40 |
| víno ostatní | 8 | 153,50 | 133 | 120,00 | 126 | 113,80 |
| vinný mošt | - | - | - | - | - | - |

*Poznámka: Celní statistikou je po vyhodnocení celních deklarací průběžně zpětně prováděna úprava údajů dovezeného zboží.*

*Pramen: Dle údajů ČSÚ zpracoval TIS ČR SZIF.*

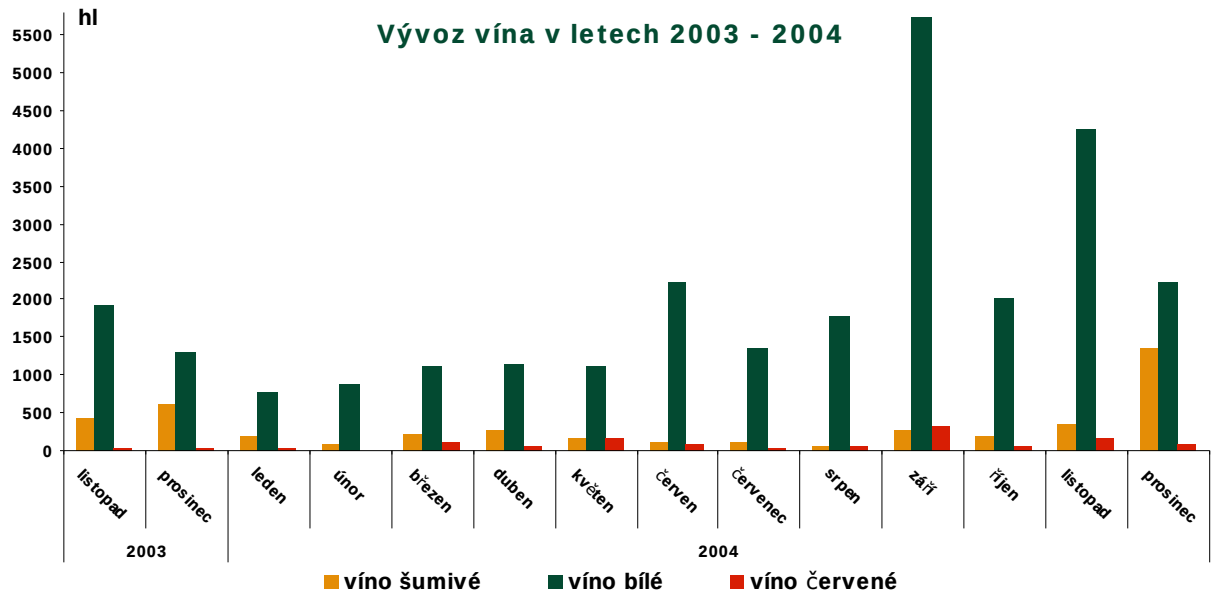


## Vývoz vína z České republiky podle velikosti obalu v roce 2004

| prosinec | celkem | | bílé | | červené | | ostatní | |
|---|---|---|---|---|---|---|---|---|
| | hl | Kč/l | hl | Kč/l | hl | Kč/l | hl | Kč/l |
| Láhve do 2 l | 2 285 | 43,00 | 2 215 | 42,20 | 62 | 57,90 | 8 | 153,40 |
| Obaly nad 2 l | 34 | 62,00 | 18 | 52,30 | 15 | 73,00 | - | - |
| **leden až prosinec** | **celkem** | | **bílé** | | **červené** | | **ostatní** | |
| | hl | Kč/l | hl | Kč/l | hl | Kč/l | hl | Kč/l |
| Láhve do 2 l | 24 214 | 41,80 | 23 286 | 40,30 | 820 | 70,10 | 90 | 153,10 |
| Obaly nad 2 l | 1 619 | 20,70 | 1 347 | 17,80 | 228 | 31,60 | 44 | 52,40 |

*Poznámka: Celní statistikou je po vyhodnocení celních deklarací průběžně zpětně prováděna úprava údajů dovezeného zboží.*

*Pramen: Dle údajů ČSÚ zpracoval TIS ČR SZIF.*

# Zahraniční trhy

## Ceny průmyslových výrobců vína na Slovensku

*Datum zjištění ceny: 17. - 25.1. 2005 za 1. – 2. týden* *SKK/l*

| | | Ceny průmyslových výrobců vína | | | | | Prodané množství (hl) |
|---|---|---|---|---|---|---|---|
| | | minimum | maximum | Průměr za SR 1.–2. týden 2005 | Průměr za SR 49.–50. týden 2004 | Vývoj | |
| Stolní bílé | - lahvové | 30,25 | 42,00 | 34,31 | 35,95 | -1,64 | 1 373 |
| | - tetrapack | 20,12 | 32,60 | 21,82 | 23,18 | -1,36 | 825 |
| | - sudové | 22,70 | 35,00 | 26,67 | 24,90 | 1,76 | 129 |
| Stolní červené | - lahvové | 31,50 | 48,78 | 37,07 | 38,97 | -1,90 | 1 300 |
| | - tetrapack | 21,87 | 32,80 | 23,44 | 24,07 | -0,62 | 434 |
| | - sudové | 27,73 | 42,02 | 35,16 | 32,58 | 2,58 | 35 |
| Jakostní bílé celkem lahvové | | 43,58 | 140,05 | 49,27 | 55,95 | -6,68 | 1 065 |
| z toho Veltlínské zelené | | 41,89 | 112,04 | 43,84 | 48,34 | -4,50 | 307 |
| z toho Ryzlink vlašský | | 40,17 | 93,00 | 42,29 | 46,48 | -4,19 | 343 |
| Jakostní bílé celkem sudové | | 26,89 | 43,00 | 33,72 | 32,28 | 1,43 | 29 |
| z toho Veltlínské zelené | | 29,41 | 38,00 | 35,55 | 28,38 | 7,17 | 3 |
| z toho Ryzlink vlašský | | 31,50 | 33,60 | *1 | 32,75 | | |
| Jakostní červené celkem lahv. | | 47,50 | 168,07 | 52,73 | 59,16 | -6,43 | 663 |
| z toho Frankovka modrá | | 41,89 | 112,04 | 47,67 | 53,78 | -6,11 | 375 |
| z toho Svatovavřinecké | | 51,04 | 160,00 | 53,92 | 57,86 | -3,93 | 233 |
| Jakostní červené celkem sud. | | 32,77 | 48,00 | 37,13 | 36,20 | 0,94 | 9 |
| z toho Frankovka modrá | | 35,05 | 48,00 | 39,54 | 46,63 | -7,09 | 4 |
| Víno s přívlastkem | | 157,50 | 252,10 | 208,56 | 212,17 | -3,61 | 27 |
| Šumivé víno | | 74,46 | 74,46 | 74,46 | *1 | | |

*Poznámka: *1 - méně než 3 údaje, ceny jsou uváděny v SKK/l bez DPH, spotřební daně a dopravy.*

*Pramen: ATIS Agrárne trhové informácie Slovenska*

## Průměrné odbytové ceny a prodané množství vína v Maďarsku

| Kvalita | Druh | MJ | 3. t. 2005 | 4. t. 2005 | 4. t. 2005/4. t. 2004 (%) | 4. t. 2005/3. t. 2005 (%) |
|---|---|---|---|---|---|---|
| Stolní víno | bílé | hl | 4 942,36 | 7 239,86 | *101,66* | *146,49* |
| | | HUF/hl | 11 529,61 | 11 516,73 | *92,74* | *99,89* |
| | červené a růžové | hl | 1 599,55 | 2 767,97 | *101,18* | *173,05* |
| | | HUF/hl | 15 928,94 | 16 543,93 | *99,29* | *103,86* |
| Víno z určené oblasti | bílé | hl | 1 835,5 | 2 710,45 | *97,32* | *147,67* |
| | | HUF/hl | 28 029,16 | 15 773,05 | *94,56* | *56,27* |
| | červené a růžové | hl | 1 408,47 | 2 145,44 | *241,89* | *152,32* |
| | | HUF/hl | 20 947,88 | 17 818,63 | *78,33* | *85,06* |

*Poznámka: * průměr za určené týdny, ceny vína bez DPH a nákladů na balení*

*Pramen: AKII, Agrárgazdasági Kutat és Informatikai Intézet*

## Průměrné odbytové ceny vína v Itálii

*€ / Ettogradi*

| Víno | leden 2005 | prosinec 2004 | leden 2004 |
|---|---|---|---|
| Stolní víno bílé | 2,94 | 2,95 | 3,78 |
| Stolní víno červené | 3,08 | 3,10 | 4,10 |

*Poznámka: Ettogradi (etto = hekto, grado = stupeň), tzn. cena za hektolitr vína a stupeň alkoholu*

*Pramen: ISMEA*

## Průměrné producentské ceny vína ve Španělsku

*Datum zjištění ceny: 24.1. - 20.1. 2005*

| Víno | Původ | EUR | Ptas |
|---|---|---|---|
| Fino (l) | CA-JEREZ | 1,3 | 216 |
| Manzanilla (l) | CA-SANLÚCAR | 1,3 | 216 |
| Oloroso (l) | CA-JEREZ | 1,3 | 216 |

*Poznámka: Euro = 166,386 pts*

*Pramen: Infoagro*

## Obchodní odbytové ceny stolních vinných hroznů z dovozu na Slovensku

*Datum zjištění ceny: 10.1. - 13.1. 2005* *SKK/kg*

| Druh | minimum | maximum | průměr |
|---|---|---|---|
| Vinné hrozny bílé | 74,00 | 88,00 | *79,75* |
| Vinné hrozny červené | 47,90 | 98,90 | *75,02* |

*Pramen: ATIS, Agrárne trhové informácie Slovenska*

## Přehled cen stolních vinných hroznů v Chorvatsku

*Datum zjištění ceny: 31.1. - 6.2. 2005 (5. týden)* *HRK/kg*

| Druh ovoce | Velkotržnice | | | Tržiště | | | Prodejny | | |
|---|---|---|---|---|---|---|---|---|---|
| | min. | max. | *prům.* | min. | max. | *prům.* | min. | max. | *prům.* |
| Stolní hrozny bílé | 13,12 | 25,00 | *19,48* | 10,00 | 30,00 | *22,39* | 16,00 | 29,48 | *22,95* |
| Stolní hrozny modré | 12,30 | 25,00 | *19,26* | 18,00 | 26,00 | *22,07* | 16,00 | 21,99 | *19,30* |

*Pramen: Tržišni informacijski sustav u poljoprivredi - Tržište voća i povrća*

## Obchodní ceny stolních vinných hroznů v tržnicích SRN

*Datum zjištění ceny: 26.1. 2005* *EUR/MJ*

| Odrůda | Země původu | MJ | Hamburg | Mnichov | Köln | Frankfurt | Průměr |
|---|---|---|---|---|---|---|---|
| Black Gem | JAR | 4,5 kg | 9 - 10 | 10 - 12 | 10 - 12 | 10 - 12 | *10,61* |
| Th. Seedless u.ä | JAR | 4,5 kg | 8,5 - 11,5 | 9 - 12 | 9 - 12 | 8,5 - 12 | *10,32* |

*Pramen: ZMP Obst und Gemüse*

## Obchodní ceny dovezených vinných hroznů stolních v Polsku

*Datum zjištění ceny: 3.2. 2005* *PLN/kg*

| Druh ovoce | *Bronisze* | *Kielce* | *Poznań* | *Rzeszów* |
|---|---|---|---|---|
| | 3.2. | 3.2. | 3.2. | 3.2. |
| Vinné hrozny | 8,00 - 13,00 | 10,00 - 12,00 | 11,57 - 13,30 | 6,00 - 10,00 |

*Pramen: Biuletyn Informacyjny - Rynek owoców i warzyw*

## Kurzy devizového trhu - Česká národní banka - platnost od 8.2. 2005

100 SKK - 78,720 Kč
1 EUR - 29,950 Kč
1 PLN - 7,514 Kč
100 HUF - 12,267 Kč
1 HRK - 3,996 Kč

## Průměrné ceny zemědělských výrobců v ČR

*Kč/l*

| Název | 2003 | | | | 2004 | | | |
|---|---|---|---|---|---|---|---|---|
| | září | říjen | listopad | prosinec | září | říjen | listopad | prosinec |
| Vinné hrozny moštové (Kč/t) | 14 229 | 15 295 | 15 956 | - | - | 12 680 | 13 988 | 17 806 |
| Víno hrozn. přírod. bílé (sudové) | 31 | 28 | 36 | 36 | 31 | 37 | 42 | 37 |
| Víno hrozn. přírod. červ. (sudové) | 35 | 29 | 36 | 37 | 36 | 38 | 48 | 39 |

*Pramen: ČSÚ*

## Průměrné spotřebitelské ceny vybraných druhů zboží v ČR

*Kč/l*

| Název | 2003 | | | | 2004 | | | |
|---|---|---|---|---|---|---|---|---|
| | září | říjen | listopad | prosinec | září | říjen | listopad | prosinec |
| Jakostní víno bílé | 61,71 | 61,36 | 61,65 | 61,45 | 61,73 | 62,16 | 62,49 | 62,31 |
| Jakostní víno červené | 71,94 | 70,65 | 70,55 | 70,52 | 70,66 | 71,00 | 71,17 | 71,57 |

*Pramen: ČSÚ*

## Sklizeň zemědělských plodin v roce 2004 - vinice plodné

| Území, kraj | Plocha (ha) | Výnos (t/ha) | Sklizeň (t) |
|---|---|---|---|
| ČR | 12 967 | 5,38 | *69 733* |
| Jihomoravský kraj | 11 875 | 5,43 | *64 504* |

*Pramen: ČSÚ*

## Produkce vína v EU - předběžná

*tis. hl*

| | 2000/01 | 2001/02 | 2002/03 | 2003/04 | 2004/05 | Změna proti 03/04 v % |
|---|---|---|---|---|---|---|
| Německo | 9 950 | 8 980 | 9 984 | 8 289 | 10 600-11 000 | + 33 |
| Řecko | 9 558 | 3 477 | 3 085 | 3 815 | 4 234 | + 11 |
| Španělsko | 45 572 | 33 937 | 39 419 | 47 300 | 46 288 | - 2 |
| Francie | 59 740 | 55 339 | 51 966 | 47 519 | 58 900 | + 24 |
| Itálie | 54 088 | 52 293 | 46 200 | 46 650 | 50 000-55 000 | +7-18 |
| Lucembursko | 132 | 135 | 154 | 123 | 165 | + 34 |
| Rakousko | 2 337 | 2 531 | 2 599 | 2 556 | 2 579 | + 1 |
| Portugalsko | 6 694 | 7 790 | 6 651 | 7 283 | 7 550 | + 4 |
| Maďarsko | 4 329 | 5 450 | 3 500 | 3 900 | 4 800 | + 23 |
| Malta | - | 67 | 62 | 70 | 70 | 0 |
| Slovensko | 427 | - | 332 | 540 | 500 | - 7 |
| Slovinsko | 1 097 | 1 090 | 900 | 671 | 665 | - 1 |
| Česká republika | 520 | 545 | 495 | 510 | 540 | + 6 |
| Kypr | 570 | 503 | 240 | 400 | 415 | + 4 |
| Ostatní země EU | 17 | 18 | 12 | 18 | 20 | |
| *EU - 25* | *189 031* | *172 155* | *165 599* | *169 644* | *188-192 000* | *+ 11-14* |

*Pramen: Agramarkt Austria*

## Vinaři prodávají víc vína. Investice se jim vyplatily

Moravští a čeští vinaři nyní prodávají výrazně více vína než v minulých letech. Prodej tuzemského vína roste o desítky procent, a to i přes zvýšenou konkurenci zahraničních vín, které se po vstupu Česka do Evropské unie dostávají na trh bez omezení.

Zvýšený odbyt vín přitom potvrzují jak velké společnosti, tak menší firmy. Například společnost Vinselekt Michlovský loni za celý rok prodala 1,24 miliónu litrů vína, odbyt firmy se tak meziročně zvýšil o více než šedesát procent.

Společnost Soare prodala loni na tři milióny lahví vína a meziroční nárůst tak činí asi sto čtyřicet procent. »Za druhé pololetí minulého roku činí tento nárůst dokonce sto padesát devět procent, uvedla Hana Verlová ze společnosti Soare.

Zvýšení prodeje vín potvrzuje také největší tuzemská vinařská společnost Bohemia Sekt. »Vinaři v souvislosti se vstupem do Evropské unie investovali do technologií a také reklamy a nyní se jim to vyplácí,« uvedl Miroslav Chytil, majitel vinařské společnosti Livi Dubňany, která zaznamenala asi třicetiprocentní nárůst prodejů.

Investice do vinařství v souvislosti se vstupem do Evropské unie - a to jenom do výsadby nových vinohradů - se pohybují kolem dvou a půl miliardy korun. Stovky miliónů pak firmy vložily do nových technologií. .

Víno na domácím trhu získává stále silnější pozici, a to na úkor destilátů a piva. Celkový trh s víny v tuzemsku neustále stoupá a pomalu se přibližuje vyspělým evropským a zámořským zemím,« uvedla Verlová.

»Zákazníci se přiklánějí ke kvalitě, spotřeba jakostních vín proto i nadále roste,« uvedl ředitel společnosti Vinselekt Michlovský Miloš Michlovský.

»Zvyšující se spotřeba vín souvisí se změnou životního stylu, větší nabídkou a rostoucí kvalitou,« uvedl manažer marketinku společnosti Bohemia Sekt Martin Fousek. Tuzemská produkce přitom pokrývá asi čtyřicet procent spotřeby vína, zbytek se do země dováží. Zahraniční vína tak zatím uspěla především mezi levnějšími stolními víny.

Spotřeba vína v tuzemsku činí nyní asi sedmnáct litrů na osobu, podle odhadu vinařů by mohla do konce desetiletí vzrůst na nejméně dvacet pět litrů a přiblížit se tak například sousednímu Rakousku, kde spotřeba převyšuje třicet litrů na hlavu.

»Čekáme, že prodej vín ještě poroste, i když nepůjde o tak velké nárůsty jako nyní,« uvedl Miroslav Chytil ze společnosti Livi. »Trend se potvrdí i letos,« míní Fousek.

*Zdroj: www.agris.cz, 26.1.2005*

## Francie podpoří své vinaře

Francouzská vláda se rozhodla podpořit vinařský průmysl v zemi, který se již několik let potýká s poklesem prodeje a nadprodukcí. Francouzští vinaři nyní vyrábějí o 30 procent vína více, než kolik jsou schopni prodat obchodníci po celém světě. Ministr zemědělství Dominique Bussereau oznámil, že vláda vinařům poskytne finanční pomoc ve výši 70 milionů eur (více než dvě miliardy korun). „Tento balíček vytvoří ve francouzském vinařství pozitivní klima," uvedl podle BBCNews ministr. Pomoc je určena hlavně těm, kdo mají finanční problémy. Umožní vinařům splácet jejich dluhy. Na to vyčlenila Paříž přibližně 40 milionů eur.

Dalších 15 milionů eur půjde na nízkoúročené půjčky vinařským družstvům, která tvoří podstatnou část francouzských producentů. Necelé čtyři miliony eur jsou určeny na propagaci francouzského vína ve světě.

Krok francouzské vlády je zatím poslední fází boje proti trendu z posledních let, kdy je vinařská velmoc, jíž Francie přes všechny problémy stále ještě je, vytlačována z trhu vinaři z „Nového světa". Tedy ze zemí, jako jsou Spojené státy, Austrálie nebo Chile. Všechny tři země již nyní podle BBCNews z hlediska exportu Francii předčí.

Francie však nemá problémy jen kvůli rostoucí konkurenci v cizině a nepříznivému vlivu zpevňujícího eura vůči dolaru, jež export ještě více prodražuje. Klesá i spotřeba vína na domácím trhu, která tvoří podle odborníků zhruba 70 procent z celkových tržeb francouzských vinařů. O tom, že Francouzi pijí méně vína, svědčí statistiky. V 60. letech minulého století vypil každý Francouz včetně dětí okolo 100 litrů vína za rok. V roce 2002 to bylo jen 58 litrů na osobu. Na pokles domácí spotřeby má vliv zákaz reklamy na alkohol v televizi a při sportovních událostech podle takzvaného Evinova zákona z roku 1991. A také zpřísnění postihů za řízení pod vlivem alkoholu. Sami francouzští vinaři sice plánovaný krok své vlády vítají, hned se však ozvaly z jejich řad hlasy, které podporu považují za nedostatečnou. „Bojím se, že zdroje nebudou stačit ambicím, uvedl pro agenturu AP Jean-Michel Lematayer ze zemědělských odborů FNSEA.

*Zdroj: www.agris.cz, 2.2. 2005*

**Vydavatel**

TIS$^{ČR}$ SZIF

Státní zemědělský intervenční fond
Ve Smečkách 33, 110 00 Praha 1

www szif cz

**Odpovědný pracovník**

Ing. Robert Zavadil
ředitel odboru živočišných komodit

tel : 222 871 509
fax: 222 871 536
e-mail: zavadil@szif cz

**Komoditní manager**

Ing. Markéta Seberová

tel : 222 871 596
fax: 222 871 536
e-mail: seberova@szif cz

*Rozmnožování anebo rozšiřování tohoto zpravodaje nebo jeho části jakýmkoliv způsobem je zakázáno, s výjimkou případů povolených autorským zákonem nebo předchozího písemného souhlasu TIS$^{ČR}$ SZIF Údaje obsažené v tomto zpravodaji jsou pouze informativního charakteru a nemají závaznou povahu. Jejich citace je možná pouze s uvedením zdroje TIS$^{ČR}$ SZIF.*