






ZPRÁVA O TRHU BRAMBOR

Vývoj cen:

 CZV neprané 25 kg.....	2,39 Kč/kg
 OOC neprané 25 kg	3,73 Kč/kg
 Spotřebitelské ceny dle ČSÚ....	6,91 Kč/kg

Obsah:

Komoditní zpravodajství.....	1
Trh konzumních brambor v ČR: CZV, OOC	2
Zahraniční obchod ČR.....	4
Trh konzumních brambor v ČR a SR	4
Trh konzumních brambor v Evropě.....	5-6

Komoditní zpravodajství

Česká republika

Vzhledem k tomu, že většina pěstitelů už má prázdné sklady, eventuelně doprodávají poslední zbytky starých brambor, obchodníci dovážejí konzumní brambory ze zahraničí. Ceny těchto dovážených brambor se liší podle kvality, odrůdy, ale zejména podle země původu. Zatímco u konzumních brambor z Německa jsou ceny srovnatelné s našimi, ze Středomoří se už dovážely nové brambory v cenovém rozpětí od 11,50 do 18,50 Kč/kg.

V průběhu 18. týdne roku 2005 byla podle ČSÚ průměrná CZV u konzumních brambor na úrovni 1,96 Kč/kg a v 19. týdnu dosáhla hodnoty 1,94 Kč/kg.

Podle šetření TIS^{ČR} byly konzumní brambory (balené ve 25 kg pytlích, neprané i volně) dodávány na trh v 19. - 20. týdnu roku 2005 takto:

CZV konzumních brambor 2,39 Kč/kg
(proti 18. týdnu nárůst o 0,07 Kč/kg).

OOČ konzumních brambor 3,73 Kč/kg
(proti 18. týdnu zase nárůst o 0,22 Kč/kg).

Podle výběrového šetření TIS^{ČR} SZIF prodávali pěstitelé konzumní brambory pozdní za cenu od 1,00 do 4,00 Kč/kg (25 kg pytle, neprané i volně).

Obchodníci prodávali tyto brambory za ceny v rozpětí od 2,00 do 5,30 Kč/kg. Nejčastěji se vyskytovala cena 3,20 Kč/kg. Na trhu se v hojné míře objevují dovezené rané brambory, které se prodávají za cenu (OOČ) 11,50 – 18,50 Kč/kg.

Spotřebitelské ceny v 19. týdnu 2005, podle oficiálního šetření ČSÚ, mírně poklesly na úroveň 6,91 Kč/kg (- 0,09 Kč/kg) proti předchozímu období.

CZV konzumních brambor jsou v 19. a 20. týdnu roku 2005 nižší o 5,62 Kč/kg proti roku 2004, OOC poklesly o 6,19 Kč/kg a spotřebitelské ceny se snížily cca o 8,64 Kč za 1 kg.

Evropská unie

V EU se v posledních dvou týdnech projeví trhy brambor jako poměrně klidné. Nedošlo k žádným prudkým výkyvům v cenách konzumních brambor ze staré sklizně.

Ve **Velké Británii** pokračuje pozvolný růst producentů cen konzumních brambor z 92,72 GBP/t (k datu 22.4.) až na 97,51 GBP/t (6.5.2005). Naproti tomu ceny na lokálních trzích mírně klesají: z původních 85,84 GBP/t (22.4.) na 84,63 GBP/t k 6.5.2005.

Pro **německé** maloobchodníky je konec sezónního prodeje staré zásoby brambor v dohledu. Kvalita staré produkce je mizivá a navíc si zákazníci o svátcích dopřejí tradiční chřest s novými bramborami. Producentské ceny konzumních brambor se vrátily z původních 42,50 EUR/ t na 43,80 EUR/ t pro varný typ A; pro varný typ B+BC cena mírně klesla z 46,30 EUR/t na rovných 46,00 EUR/t.

V Holandsku mají osázeno podle regionů 65-75% celkové sadbové plochy, tedy méně než v Belgii nebo Francii. Současná dekáda je rozhodující. Červnové smluvní ceny pro žlutomasé odrůdy brambor ke zpracování klesly na úroveň 40 EUR/t proti předchozím 45 EUR/t.

Ve Francii se aktivity na trhu s bramborami držely na průměru. Průměrné producentské ceny konzumních brambor – odrůdy Bintje ze severní Pikardie, kalibrace 40/70 mm zůstaly, stejně jako 2 předchozí týdny na úrovni 87,50 EUR/t.

Život **polských** obchodníků komplikuje neustálený kurz Zlotého k Euru. Předminulý týden uzavíral Zlotý k Euru na 4,1197, další obchodovaný den pak měna spadla na 4,1673 k Euru. Hlavní příčinou výkyvů je politická nejistota v Polsku.

TIS^{ČR} SZIF



Trh konzumních brambor v České republice

Během exkluzivního šetření TIS^{ČR} SZIF byly zjištěny ceny konzumních brambor pozdních, ale také ceny raných brambor z dovozu, a to zejména ze Španělska, Itálie a Řecka. Dovozy z Maroka a Tuniska se u našich obchodníků neobjevují v hojné míře.

Na základě šetření TIS^{ČR} SZIF se pohybovala průměrná CZV ve vybraných okresech následovně: Benešov-1,99 Kč/kg, Jihlava-1,96 Kč/kg, Havlíčkův Brod-2,17 Kč/kg, Pelhřimov 2,13 Kč/kg, Klatovy 2,33 Kč/kg a Žďár nad Sázavou 2,56 Kč/kg.

Průměrná OOC v dalších vybraných okresech měla následující úroveň: Praha - 3,98 Kč/kg, Ostrava - 3,69 Kč/kg a Most 3,74 - Kč/kg.

Poptávku po starých bramborách řeší pěstitelé výběrem a tříděním sadby z lepší kvality a ta je potom nabízena jako konzumní brambory. Obchodníci dále dovážejí brambory ze skladových zásob z Německa a Holandska. Zvýšil se také podíl nových brambor na našem trhu zejména z Itálie a Španělska.

Údaje o cenách některých odrůd nedosáhly statistického minima, a proto nemohly být zařazeny do uvedeného souboru.

TIS^{ČR} SZIF

Ceny zemědělských výrobců konzumních brambor ze sklizně roku 2004 (I. jak. tř.)

Den zjištění ceny : 16. – 18. května 2005

Kč/kg

Odrůda	Varný typ	Úprava	Balení	CZV min.	CZV max.	Průměr	Změna ±
ADÉLA	B	neprané	pytel 25 kg ¹⁾	2,00	4,00	2,64	0,22
AGRIA	B	neprané	pytel 25 kg ¹⁾	2,00	4,00	2,61	0,33
ASTERIX	BC	neprané	pytel 25 kg ¹⁾	1,60	2,30	2,32	-
DALI	BA	neprané	pytel 25 kg ¹⁾	1,50	2,50	2,10	0,07
DITTA	B	neprané	pytel 25 kg ¹⁾	1,00	2,30	1,70	-0,70
LAURA	B-BC	neprané	pytel 25 kg ¹⁾	1,50	4,00	2,30	-0,11
MARABEL	BA-B	neprané	pytel 25 kg ¹⁾	1,50	3,80	2,53	-0,20
MARENA	B	neprané	pytel 25 kg ¹⁾	1,50	2,40	1,90	-0,24
ROSARA	BA	neprané	pytel 25 kg ¹⁾	1,90	4,00	3,00	-
ROSELLA	B	neprané	pytel 25 kg ¹⁾	2,00	4,00	2,67	-
SOLARA	B	neprané	pytel 25 kg ¹⁾	1,00	4,00	2,58	-0,41
OSTATNÍ	B	neprané	pytel 25 kg ¹⁾	1,30	4,00	2,94	0,00

Poznámka: 1) Brambory v 25 kg pytlích i poloklecích. CZV=ceny zemědělských výrobců (bez dopravy a DPH)

Pramen: TIS^{ČR} SZIF

Obchodní odbytové ceny konzumních brambor ze sklizně roku 2004 (I. jak. tř.)

Den zjištění ceny : 2. – 4. května 2005

Kč/kg

Odrůda	Varný typ	Úprava	Balení	OOC min.	OOC Max.	Průměr	Změna ±
AGRIA	B	neprané	pytel 25 kg ¹⁾	3,10	3,70	3,45	-0,28
CILENA	B	neprané	pytel 25 kg ¹⁾	2,00	3,51	2,74	2,74
DALI	BA	neprané	pytel 25 kg ¹⁾	2,60	5,30	3,60	0,27
FILEA	BA	neprané	pytel 25 kg ¹⁾	2,20	4,50	3,48	0,18
LAURA	B-BC	neprané	pytel 25 kg ¹⁾	2,20	5,10	3,47	0,29
MARABEL	BA-B	neprané	pytel 25 kg ¹⁾	2,80	4,30	3,50	-0,20
RANÉ	B	neprané	15-25 kg balení	11,50	18,50	14,28	-1,85
OSTATNÍ	B	neprané	pytel 25 kg ¹⁾	2,00	5,50	3,62	-0,07
LOUPANÉ – balené v PE a přeprava			Vakuované	9,50	13,00	9,50	13,80

Poznámka: 1) Brambory v 25 kg pytlích i poloklecích. OOC = Obchodní odbytové ceny (bez dopravy a DPH)

Pramen: TIS^{ČR} SZIF



Průměrné spotřebitelské ceny konzumních brambor v jednotlivých krajích ČR bez rozdílu odrůdy, balení, tržní úpravy a typu obchodu

Ceny zjištěné v týdnu končícím k uvedenému datu 21.4. 2005

Ukazatel	týden	Praha	Stč.	Jihoč.	Plzeň.	Karl.	Úst.	Lib.	Kvh.	Par.	Vys.	Jihom.	Olm.	Zln.	Mor-sl.	ČR
Brambory konzumní	17.t.05	7,59	6,95	6,62	7,13	6,83	7,22	7,12	6,23	6,67	7,35	7,32	7,14	7,36	6,51	7,00
	18.t.05	7,55	6,96	7,02	7,22	6,56	7,26	7,12	6,23	6,29	7,35	7,13	6,99	7,22	6,32	6,94
	19.t.05	7,63	6,91	6,95	7,38	6,29	7,13	6,95	6,23	6,29	7,35	7,13	6,75	7,36	6,36	6,91

Poznámka: Stč. - Středočeský, Jihoč. - Jihočeský, Plzeň. - Plzeňský, Karl. - Karlovarský, Úst. - Ústecký, Lib. - Liberecký, Kvh. - Královéhradecký, Par. - Pardubický, Vys. - Kraj Vysočina, Jihom. - Jihomoravský, Olm. - Olomoucký, Zln. - Zlínský, Mor-sl. - Moravskoslezský.
Pramen: ČSÚ

Porovnání průměrných cen konzumních brambor v ČR podle šetření TIS^{ČR}

Kč/kg

Období Marketingový rok	Ceny zemědělských výrobců (CZV)		Obchodní odbytové ceny (OOC)	
	2004/2005	2003/2004	2004/2005	2003/2004
16. týden	2,55	8,37	3,73	11,34
18. týden	2,32	8,07	3,51	10,88
20. týden	2,39	8,01	3,73	9,92

Poznámka: Ceny konzumních brambor bez rozdílu odrůdy, balení a tržní úpravy. CZV a OOC jsou uváděny bez DPH a nákladů na dopravu
Pramen: TIS^{ČR} SZIF

Zgarba slíbil letos dorovnat přímé platby na 58 procent úrovně v EU

Rozpočet, který nová vláda zdědila, podle Zgarby zajišťuje zdroje na doplacení do 53 procent. "Půjčkou dvou miliard z Podpůrného a garančního rolnického a lesnického fondu se platby podaří dorovnat na 58%," uvedl s tím, že v příštím roce by MZe mělo být při prosazování nároků zemědělců ještě úspěšnější.

V loňském roce stát čtvrtinové přímé platby dopltil na 48 procent výše v EU.

"Hodnotím to pozitivně. Myslím, že ministerstvo v této věci udělalo za daných okolností maximum," uvedl prezident Agrární komory Jan Veleba. Podle něj při tvorbě rozpočtu na tento rok zpočátku nebyla vůle plně využít možnosti dorovnání a hovořilo se o hranici 50 procent. Bývalý ministr zemědělství Jaroslav Palas pak dal při schvalování rozpočtu veřejný příslib, že ve

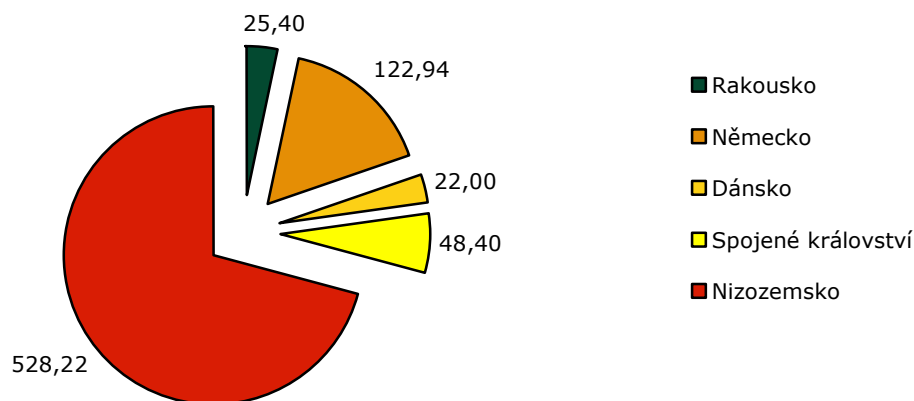
své kapitole najde 2,5 miliardy a platby přiblíží 60 procentům úrovně v EU. Jeho nástupce se k tomuto závazku přihlásil. "V současné době se soustředíme na příští rok, kdy lze 35procentní podpory z Bruselu navýšit na 65 procent toho, co pobírají farmáři v EU 15," uvedl dále Veleba.

U bramborového škrobu jde o celkovou částku 102 milionů Kč, což znamená platbu ve výši 3 000 Kč/tunu.

Z uvedených částek je zřejmé, že zemědělci obdrží v letošním roce výrazně vyšší podpory v porovnání s předchozím rokem.

Pramen: www.agroweb.cz, 18.5. 2005

Dovoz sadbových brambor za III/2005 podle zemí (tuny)



Pramen: Celní statistika ČSÚ, TIS^{ČR} SZIF

Dovoz raných brambor do ČR

V předchozím grafu je znázorněn import sadbových brambor do ČR v měsíci březnu 2005. Jak je zřejmé, plné dvě třetiny dovážených brambor je holandského původu. Další cca šestinu objemu dovezené sadby tvoří brambory z Německa – téměř 123 t. Poslední šestina produkce sadby je rozdělena

mezi 3 země, z nichž nejvýznamnější je Spojené království s necelými 50 t sadbových brambor.

Mezi 5 států, ze kterých byla do ČR v březnu dovezena bramborová sadba patří ještě Rakousko a s 22 t sadbových brambor Dánsko.

Pramen: TIS^{ČR} SZIF

Slovensko

Průměrné týdenní nákupní ceny konzumních brambor

SKK/kg

Ukazatel	AGRIA	PRINCESS	ROSARA	SOLARA	Brambory celkem
16. týden 2005	-	-	3,38	3,39	3,51
17. týden 2005	3,67	3,54	3,33	3,50	3,55
18. týden 2005	-	-	3,56	3,73	3,51
19. týden 2005	-	-	-	-	3,69

Poznámka: 25 kg balení

Pramen: PPA – ATIS Bratislava, 2005

Dubnový vývoj cen brambor: průměrná nákupní cena konzumních brambor byla na Slovensku v dubnu 3,49 SK/kg, tedy proti březnu 2005 zvýšení o 0,15 SK/kg (4,4 %). Nejvýrazněji – o 17,1% - až na 3,63 SK/kg se na Slovensku zvýšila cena odrůdy Colette. Průměrné nákupní ceny v současnosti nejprodávanějších odrůd konzumních brambor Solara a Agria se zvýšily o 4,2% a 6,0 %, tedy na 3,34 resp. 3,69 SK/kg. Vzestup průměrných nákupních cen v dubnu byl zaznamenán na Slovensku u všech sledovaných odrůd.

Meziroční vývoj: Průměrná nákupní cena konzumních brambor byla v dubnu 2005 nižší až o 64,5% (-6,36 SK/kg) proti stejnému měsíci roku

2004. V průběhu dubna se meziroční rozdíl cen výrazně nezměnil.

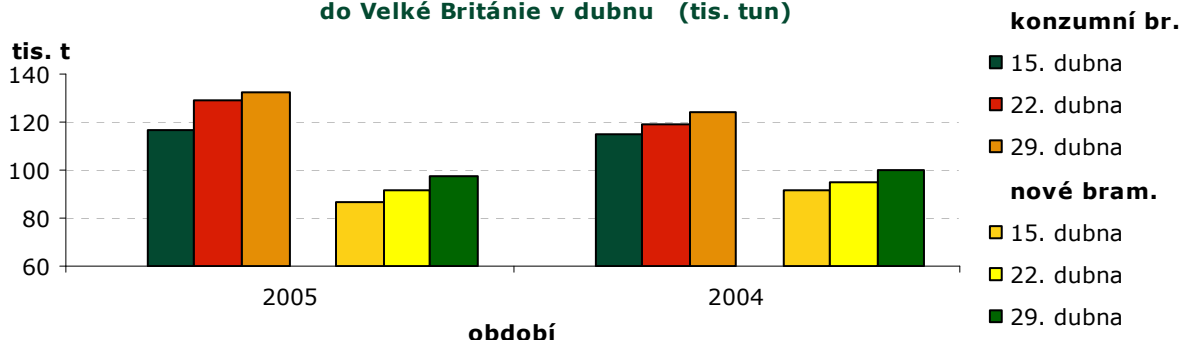
Nabídka a poptávka: Nabídka konzumních brambor domácí produkce byla v dubnu i nadále rozsáhlejší a odrůdově pestřejší než v předchozích letech a převyšovala spotřebu. V dubnu 2005 byly na domácím trhu následující odrůdová skladba: Adora, Agáta, Agria, Colette, Dali, Granola, Magda, Marabel, Markies, Monalisa, Planta, Princess, Rosara, Satina, Solara, Stemster, Victoria, Viola a Vitesse. V květnu 2005 se očekává zvýšení cen brambor, které by ale mohlo být zmírněno dovozy přebytků brambor z Belgie, Německa a Holandska.

Pramen: ATIS – Agrárne tržové informácie Slovenska 2005



Velká Británie

Týdenní dovoz konzumních a nových brambor do Velké Británie v dubnu (tis. tun)



Pramen: Potato Markets weekly

Mezinárodně integrovaný tržní IS zemí SVE v období 2004/2005

EUR/100 kg

Země	Albánie	Estonsko	Německo	Lotyšsko	Litva	Slovensko	ČR
16. týden 2005	-	18,98	4,58	11,49	12,74	8,85	7,09
17. týden 2005	17,61	18,98	4,63	10,05	12,31	8,93	6,63
18. týden 2005	-	19,88	4,63	11,49	12,31	8,91	6,46
19. týden 2005	17,57	19,88	4,58	-	-	9,52	6,48

Poznámka: uvedené ceny jsou průměrné ceny producentů v jednotlivých zemích
Pramen: International Market Data Exchange – AGRIMIS, Německo

Belgie

Ceny brambor odrůdy Bintje (ke zpracování) na trhu v Belgii

EUR/t

Období	2004/05	2003/04	2002/03	2001/02	2000/01	1999/00
5. dubna	35,0	140,0	25,0	105,0	-	23,3
12. dubna	35,0	140,0	27,5	95,0	-	23,3
19. dubna	32,5	155,0	47,5	95,0	-	23,3
26. dubna	30,0	170,0	45,0	90,0	-	23,3
3. května	30,0	170,0	42,5	85,0	-	23,3
10. května	30,0	167,5	40,0	85,0	-	21,1

Pramen: Potato Markets weekly

Trh se starými konzumními bramborami je v Belgii poměrně klidný. Ačkoliv má stále ještě dost pěstitelů naskladněny staré zásoby brambor, dostatečné množství brambor potřebné kvality příliš dlouho na trhu nezůstává, protože jdou velmi rychle

na odbyt. Na jejich místo se pak dostávají brambory podřadnější kvality.

Ceny starých konzumních brambor se ustálily v rozmezí 30,0–32,50 EUR/t proti předchozímu období, kdy stály 30,0–35,0 EUR/t.

Pramen: Potato Markets weekly

Německo

Trh konzumních brambor v Německu

Týdenní ceny producentů konzumních brambor v EUR/t

Období	třída 1 ¹⁾					třída 2 + 3 ²⁾			
	2004/05	2003/04	2002/03	2001/02	2000/01	2004/05	2003/04	2002/03	2001/02
19.4.2005	42,50	-	80,00	88,80	40,60	45,80	113,30	65,00	89,80
26.4.2005	43,80	-	80,00	86,30	40,60	46,30	-	65,00	89,00
3.5.2005	42,50	-	80,00	80,00	40,90	46,30	-	65,50	88,50
10.5.2005	43,80	-	80,00	80,00	40,90	46,00	-	65,20	86,90

Poznámka: 1) třída 1 – pevné, lojovité. 2) třída 2+3 polomoučné+moučné.
Pramen: Potato Markets weekly



Španělsko

Průměrné farmářské ceny brambor ve Španělsku

EUR/t

Období	2005	2004	2003	Období	2005	2004	2003
7.3.-13.3.	112,80	200,80	55,50	14.3.-20.3.	125,00	209,00	69,20
21.2.-27.3.	133,10	222,30	68,40	28.3.-3.4.	239,60	298,40	106,90
4.4.-10.4.	249,40	373,80	120,90	11.4.-17.4.	262,80	457,30	143,00
18.4.-24.4.	278,20	484,40	183,20	25.4.-1.5.	329,40	490,20	255,20

Pramen: Potato Markets weekly

Francie

Průměrné ceny konzumních brambor ve Francii *

EUR/t

Průměrné ceny krmných druhů: 19. dubna							2004/05
Ukazatel	2004/05	2003/04	2002/03	Ukazatel	2004/05	2003/04	2002/03
	40 – 70 mm				50 – 75 mm		
19. dubna	100,00	207,50	110,00	19. dubna	106,25	241,25	110,00
26. dubna	87,50	230,00	117,50	26. dubna	96,25	275,00	122,50
3. května	87,50	230,00	117,50	3. května	96,25	280,00	122,50
10. května	87,50	230,00	110,00	10. května	96,25	280,00	122,50

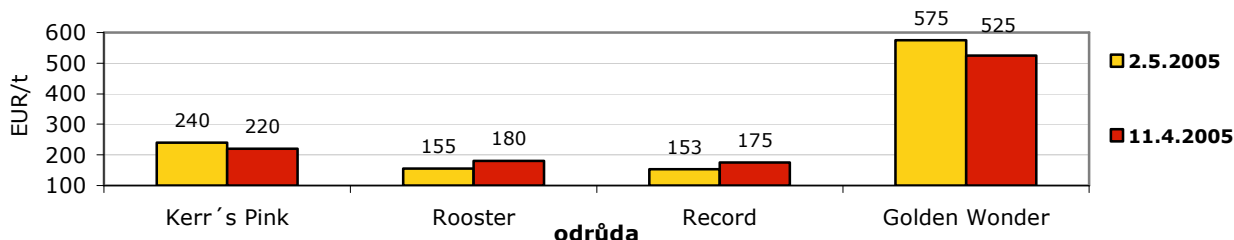
Poznámka : * myté Bintje, připravené na paletách

Pramen: Potato Markets weekly

Irsko

Průměrné producentské ceny konzumních brambor v Irsku

(EUR/t)



Pramen: BIA – Krajowa rolnicza informacja rynkowa

Kurzy devizového trhu – Česká národní banka – platnost od 20.5.2005

1 EUR – 30,240 Kč

100 SKK – 77,718 Kč

1 PLN – 7,245 Kč

1 GBP – 44,010 Kč

1 DKK – 4,061 Kč

Vydavatel

TIS ČR, SZIF

Státní zemědělský intervenční fond
Ve Smečkách 33, 110 00 Praha 1

www.szif.cz

Odpovědný pracovník

Ing. Tomáš Materna
vedoucí samostatného
odd. agrární informatiky

tel.: 222 871 577
fax: 222 871 536
e-mail: materna@szif.cz

Komoditní manager

Ing. Jiří Očenášek

tel.: 222 871 849
fax: 222 871 536
e-mail: ocenasek@szif.cz

Rozmnožování nebo rozšiřování tohoto zpravodaje nebo jeho části jakýmkoliv způsobem je zakázáno, s výjimkou případů povolených autorským zákonem nebo předchozího písemného souhlasu TIS ČR SZIF. Údaje obsažené v tomto zpravodaji jsou pouze informativního charakteru a nemají závaznou povahu. Jejich citace je možná pouze s uvedením zdroje TIS ČR SZIF.