






ZPRÁVA O TRHU BRAMBOR

Vývoj cen:

 CZV neprané 25 kg.....	3,22 Kč/kg
 OOC neprané 25 kg	4,85 Kč/kg
 Spotřebitelské ceny dle ČSÚ....	7,11 Kč/kg

Obsah:

Komoditní zpravodajství.....	1
Trh konzumních brambor v ČR: CZV, OOC	2
Zahraniční obchod ČR.....	3
Trh konzumních brambor v Evropě, servis.....	4-6

Komoditní zpravodajství

Česká republika

Na trhu v České republice se v současné době prodávají brambory z domácí produkce. Cena těchto brambor průběžně a jistě klesá, pohybuje se v rozmezí 1,80 až 6,50 Kč/kg. Její hladina závisí na úrovni místního trhu, odrůd, balení a kalibraci.

Ve 30. týdnů byla podle ČSÚ průměrná CZV konzumních brambor raných na úrovni 2,74 Kč/kg. Během července a srpna vydává ČSÚ tyto ceny pouze čtrnáctidenně z důvodu letních dovolených.

Podle šetření TIS^{ČR} byly konzumní brambory (balené ve 25 kg pytlích, neprané i volně) dodávány na trh v 29. - 30. týdnu roku 2005 takto:

CZV konzumních brambor 3,22 Kč/kg
(proti 28. týdnu pokles o 0,79 Kč/kg).

OOČ konzumních brambor 4,85 Kč/kg
(proti 26. týdnu už ale pokles o 0,52 Kč/kg).

Podle výběrového šetření TIS^{ČR} SZIF se ceny konzumních brambor raných pohybovaly od 1,80 do 6,50 Kč/kg (25 kg pytle, neprané i volně). Nejčastější odrůdou byla Impala, a nejčastější cena za tuto úpravu brambor bylo rozmezí cen 2,30 až 2,80 Kč/kg.

Obchodníci prodávali tyto rané odrůdy brambor za ceny(OOC) v rozpětí od 2,90 do 7,50 Kč/kg.

Spotřebitelské ceny ve 30. týdnu 2005, podle oficiálního šetření ČSÚ, ještě mírně poklesly na úroveň 7,11 Kč/kg (- 0,67 Kč/kg) proti předchozímu období - 28.týdnu 2005.

V minulém období všechny kategorie cen brambor klesaly. Trh se stabilizuje a dochází k ustálení nabídky a poptávky na trhu.

CZV konzumních brambor jsou v 29. a 30. týdnu 2005 o 0,12 Kč/kg nižší proti roku 2004, OOC poklesly o 0,20 Kč/kg, ale spotřebitelské ceny se meziročně snížily velmi významně o 2,16 Kč za 1 kg.

Evropská unie

Postupně se v celé Evropě prosazuje trend pozvolna až mírně klesajících cen brambor, podle toho, jak rychle se nasatí místní trhy domácí produkcí a do jaké míry je cena brambor závislá na dovozech ze zahraničí.

Ve **Velké Británii** se dostávají ceny raných brambor pod tlak. Průměrné hektarové výnosy raných brambor jsou nad úrovní roku 2004. V týdnu mezi 1.-7.červencem byl výnos na hodnotě 31,5 t/ha (v r.2004 byl výnos jen 26,2 t/ha) a za období 8.-14.července bylo sklizeno dokonce 34,3 t/ha raných brambor (2004 - 27,9 t/ha). Při velkém objemu brambor jsou ale ceny tlačeny dolů z pozice 133 GBP/t brambor (1.-7.7.2005) - proti roku 2004 (186 GBP/t) ve stejném období - až na posledních 113 GBP/t (rané brambory, za období 8.-14.7. 2005). Zde je opět zaznamenán pokles proti loňským cenám - 166 GBP/t (období 8.-14.7. 2004).

Belgická bramborářská agentura (PCA) predikovala minulý týden průměrné hektarové výnosy raných brambor pouze 33-35 t/ha, což je pro Belgii 10-20% pod normálem. Zvláště po loňské výborné sklizni jsou změny velmi citelné. Nicméně pěstitelé začali minulý týden rychle vyorávat nové brambory, dokud je jejich odbytová cena dobrá. Mají však problémy se skladováním a to vytváří cenový tlak. PCA kvótovala ceny v minulém týdnu pouze kolem 75-85 EUR/t. Loni začal s kvótacemi Belgapom na 165 EUR/t, ale ceny rychle spadly na 70 EUR/t.

Ve **Francii** se za poslední období kvótovaly brambory odrůdy Starlette na hodnotě 220-240 EUR/t, kalibrace 35mm+ balené ve 14 kg bednách dodávané z Bretaně. Export byl malý - 6t do Německa, 94 t do Beneluxu, 44 t do Dánska, 24 t bylo určeno pro V. Británii, 22 t Irsku a 117 t do Ruska. Před týdnem ovšem bylo exportováno 1438 t raných brambor.

TIS^{ČR} SZIF



Trh konzumních brambor v České republice

Podle exkluzivního průzkumu TIS^{ČR} SZIF, v průběhu minulých dvou týdnů byly zjištěny ceny konzumních brambor raných, z domácí produkce, i když někteří pěstitelé dovážejí malé množství většinou z Německa, aby si zajistili stálý odbyt. Nejčastěji zastoupenou odrůdou byla jednoznačně Impala, pak v menší míře Adora, Magda a Velox. Objevuje se také německá odrůda Berber, nebo nově zaváděná odrůda Solist.

Počet odrůd je stále malý. Je to dáno omezeným sortimentem velmi raných a raných odrůd brambor a také nepříznivým vlivem počasí, které ve většině oblastí opozdilo sklizně.

Údaje o cenách dalších odrůd nedosáhly statistického minima, a proto nemohly být zařazeny do uvedeného souboru.

TIS^{ČR} SZIF

Ceny zemědělských výrobců konzumních brambor ze sklizně roku 2005 a 2004 (I. jak. tř.)

Den zjištění ceny : 27.-28. června 2005

Kč/kg

Odrůda	Varný typ	Úprava	Balení	CZV min.	CZV max.	Průměr	Změna ±
IMPALA	B	neprané	pytel 25 kg ¹⁾	2,00	9,00	3,37	-0,74
LENKA	AB	neprané	pytel 25 kg ¹⁾	2,00	2,80	2,40	-
MARABEL	BA-B	neprané	pytel 25 kg ¹⁾	2,00	2,80	2,50	-
OSTATNÍ	B	neprané	pytel 25 kg ¹⁾	2,50	3,80	3,34	0,12
LOUPANÉ – balené v PE a přeprava			vakuované	9,00	14,00	11,20	-1,80

Poznámka: 1) Brambory v 25 kg pytlích i poloklečích. CZV=ceny zemědělských výrobců (bez dopravy a DPH)

Pramen: TIS^{ČR} SZIF

Obchodní odbytové ceny - konzumní brambory; sklizeň roku 2004 (I. jak. tř.)

Den zjištění ceny : 27.-28. června 2005

Kč/kg

Odrůda	Varný typ	Úprava	Balení	OOC min.	OOC Max.	Průměr	Změna ±
ADORA	B-BC	neprané	pytel 25 kg ³⁾	4,50	6,00	4,96	-2,32
IMPALA	B	neprané	pytel 25 kg ³⁾	2,90	7,50	4,89	-1,18
OSTATNÍ	B	neprané	pytel 25 kg ³⁾	3,30	6,20	4,33	-1,68
LOUPANÉ – balené v PE a přeprava			vakuované	9,50	14,00	11,99	0,69

Poznámka: 3) Brambory v 25 kg pytlích i poloklečích. OOC = Obchodní odbytové ceny (bez dopravy a DPH)

Pramen: TIS^{ČR} SZIF

Porovnání průměrných cen konzumních brambor v ČR podle šetření TIS^{ČR}

Kč/kg

Období Marketingový rok	Ceny zemědělských výrobců (CZV)		Obchodní odbytové ceny (OOC)	
	2004/2005	2003/2004	2004/2005	2003/2004
26. týden	3,49	5,50	6,02	6,75
28. týden	4,01	4,00	5,37	5,62
30. týden	3,22	3,10	4,85	4,65

Poznámka: Ceny konzumních brambor bez rozdílu odrůdy, balení a tržní úpravy. CZV a OOC jsou uváděny bez DPH a nákladů na dopravu

Pramen: TIS^{ČR} SZIF



Průměrné spotřebitelské ceny konzumních a raných brambor v jednotlivých krajích ČR bez rozdílu odrůdy, balení, tržní úpravy a typu obchodu

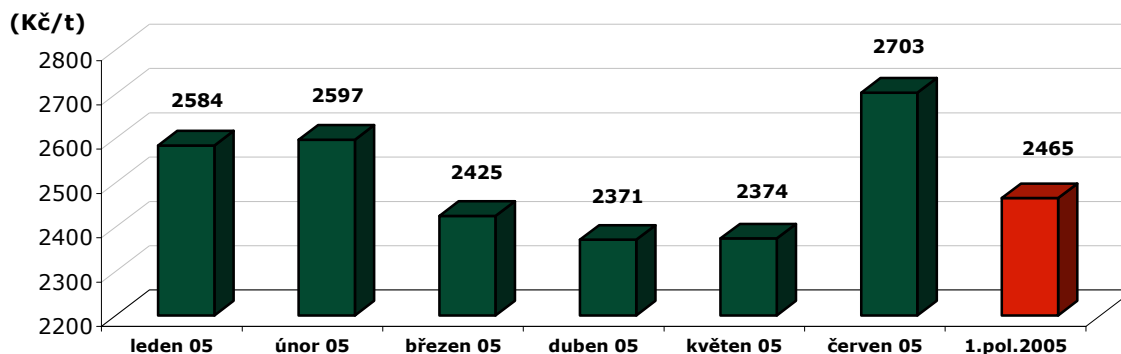
Ceny zjištěné v týdnu končícím k uvedenému datu 14.7. 2005

Ukazatel	týden	Praha	Stč.	Jihoč.	Plzeň.	Karl.	Úst.	Lib.	Kvh.	Par.	Vys.	Jihom.	Olm.	Zln.	Mor-sl.	ČR
Rané konzumní brambory	25.t.05	11,75	10,56	10,79	12,77	9,92	10,65	10,83	10,13	10,75	11,02	10,97	11,46	11,04	10,79	10,96
	26.t.05	9,86	9,61	9,51	11,50	9,12	8,96	10,53	9,09	8,92	9,52	9,03	9,55	9,36	9,40	9,57
	28.t.05	8,18	7,59	7,38	7,89	8,42	7,22	8,20	7,69	7,75	7,11	7,85	7,46	7,87	7,96	7,76
	30.t.05	7,19	6,85	6,82	8,30	7,48	6,89	7,53	6,64	7,10	6,01	7,28	7,35	7,19	6,94	7,11

Poznámka: Stč. – Středočeský, Jihoč. – Jihočeský, Plzeň. – Plzeňský, Karl. – Karlovarský, Úst. – Ústecký, Lib. – Liberecký, Kvh. – Královéhradecký, Par. – Pardubický, Vys. – Kraj Vysočina, Jihom. – Jihomoravský, Olm. – Olomoucký, Zln. – Zlínský, Mor-sl. – Moravskoslezský. Údaje za 24. a 27. týden 2005 nebyly na webu ČSÚ k dispozici.

Pramen: ČSÚ

Vývoj CZV konzumních brambor pozdních - bez sadby



Pramen: ČSÚ; TIS^{ČR} SZIF

Dovoz nových konzumních brambor do ČR v květnu 2005

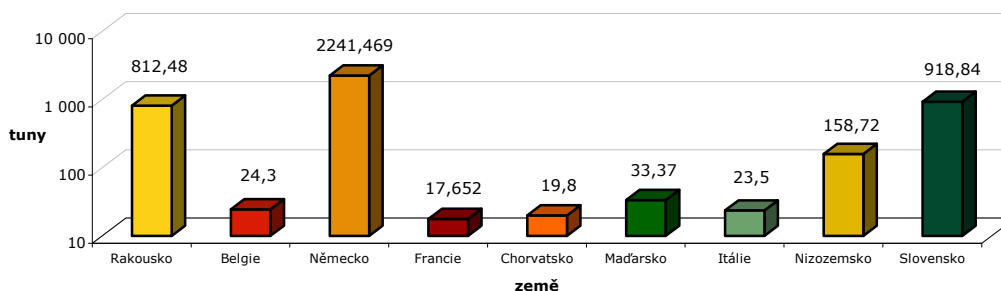
Následující graf uvádí celkový dovoz konzumních brambor (KN 07019090) v průběhu měsíce května. Na prvním místě se z hlediska dovozu nových brambor umístilo Německo (2 241,5 t), na druhém následovalo Slovensko (objem 918,8 t). O něco méně brambor se dovezlo od našich jižních sousedů (812,5 t), čtveřici největších květnových dovozců uzavírá s bezmála 159 t brambor Nizozemí.

Z ostatních importních zemí není dosaženo objemu dovozu brambor 100 t. Pod touto hodnotou se umístilo Maďarsko (33,4 t), Belgie (24,3 t) a Itálie (23,5 t).

Mezi další dovozní země se v květnu zařadila také Francie a Chorvatsko.

Pramen: TIS^{ČR} SZIF

Dovoz nových konzumních brambor: květen 2005 (tuny)



Pramen: Celní statistika ČSÚ, TIS^{ČR} SZIF



Francie

Západní regiony statisticky přiznávají vedoucí propad v produkci raných brambor

Snížení statistického odhadu plochy raných brambor vydané společností **Agreste** (statistické oddělení Francouzského ministerstva zemědělství) je způsobeno zejména vlivem významného poklesu pěstebních ploch v oblasti západní Francie.

Původně očekávaný pokles pěstebních ploch o 3% (1.5. 2005) se prohloubil o dalších 12% v červnu na celkových 15% poklesu ploch, jak uvádí poslední odhad.

Tento úbytek pěstebních ploch u raných brambor poskytuje marketingové příležitosti, které se zkouší v západních a jihovýchodních oblastech – dvou největších producentů regionech Francie.

Předpoklad celkové pěstební plochy raných brambor po zahrnutí snížení z druhé revize odhadu pro rok 2005 byl 8 390 ha. Poslední odhad z 1. července upravuje 5% pokles ploch raných brambor ve Francii na 6%.

Jediným regionem, který nezaznamenal pokles pěstebních ploch byl Jihovýchod (Burgundsko, Provence). V této oblasti došlo ke 3% navýšení ploch proti původnímu odhadu. Zatímco 1.6. se čekaly ještě lepší výnosy raných brambor, podle nižších výsledků je tak očekáván propad v produkci z původních 2% na 14%. Západní oblasti (Bretaň) čekají dokonce až 17% pokles pěstebních ploch.

Pramen: Agra Europe weekly

Slovensko

Týdenní nákupní ceny konzumních brambor

SKK/kg

Ukazatel	Min. cena	ADORA	IMPALA	Brambory celkem - průměr	Max. cena
25. týden 2005	6,90	7,35	-	7,37	8,00
26. týden 2005	5,50	6,35	-	6,54	7,50
27. týden 2005	4,50	5,52	-	5,74	6,50
29. týden 2005	3,40	4,85	4,82	4,82	7,00

Poznámka: 25 kg balení
Pramen: PPA – ATIS Bratislava, 2005

Velká Británie

ha

Hektarové plochy kategorií brambor ve Skotsku							
období:	2004	% změna*	2003	2002	2001	2000	1999
sadba	12 022	-2,6	12 345	13 788	13 154	14 276	14 478
rané bram.	941	-20,4	1 182	951	1 043	769	688
konzumní	16 450	+10,1	14 936	15 465	15 460	14 769	14 689
celkem	29 413	+3,3	28 463	30 204	29 658	28 815	29 855

Pramen: Potato Markets weekly; *pozn.: jde o procentní rozdíl proti roku 2003 (=100%)

Polsko

Velkoobchodní ceny brambor na trhu k 30.6.2005

PLN/kg

Místo / datum	Bronisze		Kielce		Lublin		Poznań		Sandomierz		Wrocław		Rzeszów	
	28.7.2005	28.7.2005	28.7.2005	28.7.2005	26.7.2005	26.7.2005	27.7.2005	27.7.2005	28.7.2005	28.7.2005	27.7.2005	27.7.2005	28.7.2005	28.7.2005
Cenové rozpětí:	min.	max.	min.	max.	min.	max.	min.	max.	min.	max.	min.	max.	min.	max.
brambory – konz.	0,40	0,55	-	-	-	-	-	-	-	-	-	-	0,50	0,60
Rané bramb. - dovoz	0,60	0,70	0,40	0,50	0,60	0,60	0,47	0,65	0,30	0,50	0,30	0,40	-	-

Pramen: BIA – Krajowa rolnicza informacja rynkowa 2005; pozn.: „-“ = data nebyla k dispozici

Maďarsko

Ceny producentů brambor ve velkoobchodech vybraných měst

HUF/1 kg

Nejčastější ceny	Debrecen	Kecskemét	Miskolc	Szeged	Debrecen	Kecskemét	Miskolc	Szeged
Odrůda:	29. týden 2005				30. týden 2005			
Condor	-	38	-	-	-	-	-	-
Desire	-	-	-	-	-	30	60	-
Cleopatra	-	40	-	-	-	-	-	-
Rozella	-	-	-	-	-	-	-	-
Daisy	-	-	-	-	-	-	-	-
Rané brambory	60	-	60	45	30	-	-	45

Poznámka: uvedené ceny jsou nejčastější spotřebitelské ceny v supermarketech Maďarska

Pramen: www.akii.hu



Mezinárodně integrovaný tržní IS zemí SVE v období 2004/2005

EUR/100 kg

Země	Albánie	Estonsko	Německo	Lotyšsko	Litva	Slovensko	ČR
24. týden 2005	-	19,05	-	20,11	13,76	23,26	-
25. týden 2005	16,17	18,92	-	-	15,21	19,18	15,90
26. týden 2005	-	-	-	-	17,38	16,99	14,28
27. týden 2005	-	17,00	-	21,55	27,51	14,99	-
28. týden 2005	22,02	-	-	-	27,51	14,65	10,27

Poznámka: uvedené ceny jsou průměrné ceny producentů v jednotlivých zemích
Pramen: International Market Data Exchange – AGRIMIS, Německo

Itálie

Kvalita nových brambor je dobrá

Vyprávky letošní sklizně konzumních brambor začali v Itálii nejdříve ve střední oblasti a severní Itálii, v Pádské nížině. Na italském trhu se dočasně objevilo velké množství brambor - jednak zbytky starých, dále doznívající dovozy brambor ze zahraničí, ale především nové, domácí konzumní brambory. Zpráva pěstitelů brambor pojednává o výborné kvalitě nových brambor, proto producenti čekají slibné ceny.

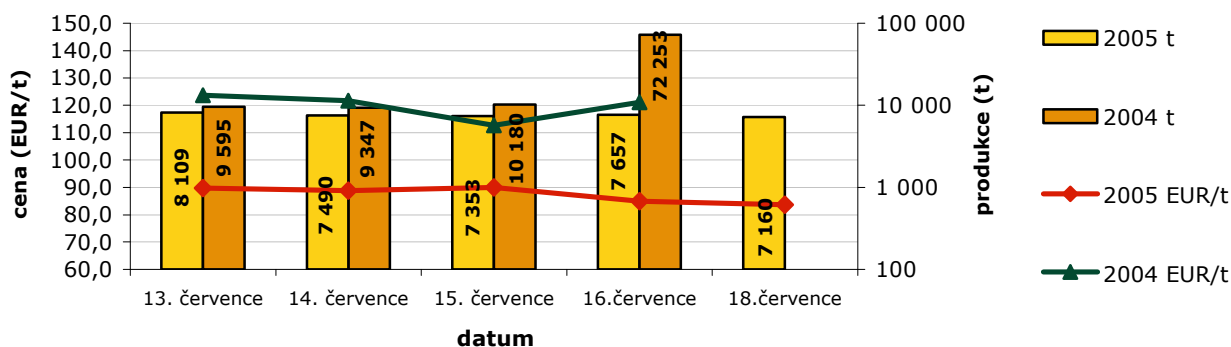
V jižních regionech, především v Pulii, je očekávána vyprávka o rozloze kolem 15% plochy

brambor. Naopak v Lazii, regionu kolem Říma, je vyprávání brambor teprve v počáteční fázi. Přesto se zde čeká průměrný výnos asi o 20% vyšší oproti roku 2004, a ceny se pohybují kolem 280-300 EUR/t brambor v 5-10 balení a 350 EUR/t (balení 2,5 kg). V severní Itálii – Benátsku – je vypráváno pouze 10-15% ploch brambor, ceny producentů se zde ustálily na úrovni 110 EUR/t, což jde na vrub velké konkurence méně kvalitních produktů.

Pramen: Potato Markets weekly;

Německo

Ceny producentů raných brambor a denní vyprávka v Německu



Pramen: Potato Markets weekly

Velká Británie

Rané brambory ve Velké Británii – týdenní vyprávka a ceny brambor

(tuny; GBP/t)

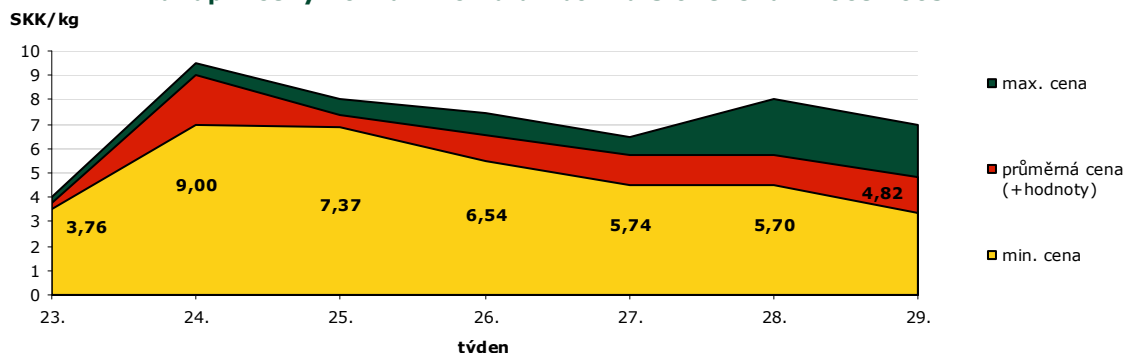
Průměrná týdenní produkce a cena producentů konzumních brambor									
Období / (t)	2005	2004	2003	2002	Období / ceny	2005	2004	2003	2002
3.-9. červen	5 334	4 120	4 807	4 383	3.-9. červen	240	332	226	203
10.-16. červen	6 262	7 345	7 469	7 233	10.-16. červen	213	276	213	175
17.-23.červen	9 662	9 470	10 587	8 296	17.-23.červen	189	246	163	149
24.-30.červen	16 171	13 315	15 559	15 744	24.-30.červen	148	225	154	115
1.-7.červenec	24 100	18 775	19 411	23 396	1.-7.červenec	133	186	144	104
8.-14.červenec	26 120	25 531	26 400	32 315	8.-14.červenec	113	166	134	103

Pramen: Potato Markets weekly



Slovensko

Nákupní ceny konzumních brambor na Slovensku v roce 2005



Pramen: PPA – ATIS Bratislava, 2005

Českým bramborářům by mohly pomoci nové sklady a lepší reklama

Čeští bramboráři vstoupili po loňském ztrátovém roce do nové sklizně s rekordně nízkými cenami. Za kilogram brambor dostávají nejvýš 2,60 koruny, proti minulému roku zhruba polovinu. Jejich postavení by mohly zlepšit nové sklady, které uchovávají produkci ze staré sklizně až do léta. Zvýšit odbyt má pomoci také chystaná reklamní kampaň, řekl dnes předseda Ústředního bramborářského svazu František Novák na polním dnu v Havlíčkově Borové. Na poklesu ceny, která je v tomto období zřejmě nejnižší za mnoho let, se kromě starých zásob z loňské rekordní sklizně podílejí levné dovozy z EU i Egypta.

Kampaň, která má zvýšit zájem českých zákazníků o domácí brambory a výrobky z nich, chystají společně zemědělci a zpracovatelé. O podpoře budou jednat s ministerstvem zemědělství. Podle Nováka by měla začít po prázdninách. "Myslím, že naše brambory jsou chuťově lepší než ze zahraničí, možná proto, že se používá méně hnojiv," řekl ČTK ředitel Zemědělské a.s. Havlíčkova Borová Jiří Zvolánek. Zemědělci v unii podle Nováka sklady umožnily prodávat loňské brambory v dobré kvalitě

i v červenci. "Tuzemské dodávky kvalitních konzumních brambor v květnu a červnu jsou naprosto ojedinělé," konstatoval. Pokud čeští farmáři sklady nezlepší, budou domácí spotřebu část roku pokrývat jen dovozy.

Sklad ze starého kravína levně vybudovala zemědělská společnost v Havlíčkově Borové. V paletách uskladní až 550 tun brambor. Kvalitu bez potíží udržela do června. Podnik letos stejně jako loni bramborami osázel 200 hektarů z 1350 hektarů orné půdy a má i technologie na odstraňování kamenů na polích. Přesto se příští rok chystá plochy snížit. Pro konzumní odrůdy má odbyt u zpracovatelů. Omezí sadbu, po níž byla nižší poptávka. "Nemůžeme si dovolit na to doplácet," podotkl Zvolánek. Na uprázdněných polích bude farma pěstovat jetel nebo kukuřici pro skot. Podle Zvolánky byla dřív živočišná výroba ztrátová a podnik vydělával na tom, co sklídl z polí. Nyní se situace otočila. Podle Českého statistického úřadu na Vysočině letos zemědělci snížili plochu brambor o 580 hektarů na 11.300 hektarů. Kraj má přesto asi čtvrtinu jejich výměry v republice.

Pramen: www.agris.cz, 22.7.2005

Kurzy devizového trhu – Česká národní banka – platnost od 29.7.2005

1 EUR – 30,145 Kč 100 SKK – 77,315 Kč 1 PLN – 7,404 Kč 1GBP – 43,732 Kč 1DKK – 4,041 Kč

Vydavatel

TIS ČR, SZIF
Státní zemědělský intervenční fond
Ve Smečkách 33, 110 00 Praha 1
www.szif.cz

Odpovědný pracovník

Ing. Tomáš Materna
vedoucí samostatného
odd. agrární informatiky
tel.: 222 871 577
fax: 222 871 536
e-mail: materna@szif.cz

Komoditní manager

Ing. Jiří Očenášek
tel.: 222 871 849
fax: 222 871 536
e-mail: ocenasek@szif.cz

Rozmnožování nebo rozšiřování tohoto zpravodaje nebo jeho části jakýmkoliv způsobem je zakázáno, s výjimkou případů povolených autorským zákonem nebo předchozího písemného souhlasu TIS ČR SZIF. Údaje obsažené v tomto zpravodaji jsou pouze informativního charakteru a nemají závaznou povahu. Jejich citace je možná pouze s uvedením zdroje TIS ČR SZIF.