






ZPRÁVA O TRHU BRAMBOR

Vývoj cen:

 CZV neprané 25 kg.....	2,56 Kč/kg
 OOC neprané 25 kg	3,60 Kč/kg
 Spotřebitelské ceny dle ČSÚ....	6,28 Kč/kg

Obsah:

Komoditní zpravodajství.....	1
Trh konzumních brambor v ČR: CZV, OOC	2
Trh konzumních brambor v ČR.....	3
Trh konzumních brambor v Evropě, servis.....	4-6

Komoditní zpravodajství

Česká republika

Na přelomu měsíců září a října byl obchod s konzumními bramborami v ČR v plném proudu. Na trhu se objevilo velké množství odrůd. Ze silné pozice ustupují rané odrůdy vystřídány poloranými a trvanlivými polopozdními. Nejvíce obchodovanou odrůdou byla jednoznačně Marabel, následovala Rosara, Dali a Impala. Nejčastější cena producentů dosahovala 1,80 Kč, u prodeje „v malém“ kolem 3,50 Kč/kg.

Ve 39. týdně byla podle ČSÚ průměrná CZV konzumních brambor raných na úrovni 2,39 Kč/kg.

Podle šetření TIS^{ČR} byly konzumní brambory (balené ve 25 kg pytlích, neprané i volně) dodávány na trh v 39. - 40. týdnu roku 2005 takto:

CZV konzumních brambor 2,56 Kč/kg
(proti 38. týdnu zanedbatelný pokles o 0,06 Kč/kg).

OOČ konzumních brambor 3,60 Kč/kg
(proti 36. týdnu už ale vzestup o 0,18 Kč/kg).

Podle exkluzivního šetření TIS^{ČR} SZIF se ceny konzumních brambor pohybovaly od 1,50 do 4,60 Kč/kg (25 kg pytle, neprané i volně). Nejčastější odrůdou byla Marabel, která se prodávala za cenu nejčastěji v rozmezí 1,80 až 4,60 Kč/kg.

Obchodníci prodávali konzumní odrůdy brambor za ceny (OOČ) v rozpětí od 2,00 do 6,10 Kč/kg.

Spotřebitelské ceny ve 39. týdnu 2005, podle oficiálního šetření ČSÚ, mírně vzrostly na úroveň 6,28 Kč/kg (+ 0,16 Kč/kg) proti předchozímu období - 38. týdnu 2005.

V minulém období klesaly pouze CZV, naopak OOC a spotřebitelské ceny brambor začaly opět stoupat. CZV konzumních brambor jsou ve 39. a 40. týdnu 2005 opět o 0,04 Kč/kg vyšší proti roku 2004, tedy téměř shodné. OOC klesly o 0,33 Kč/kg, a spotřebitelské ceny se meziročně snížily o 0,07 Kč za 1 kg.

Evropská unie

V zemích EU-15 se očekává letos proti roku 2004 pokles výnosů kolem 10% nebo více. Na ostrovech, ve Velké Británii čekají dokonce nejnižší výnos od roku 1976. Díky deštivému srpnu se také opozdila sklizeň v Litvě. Zde se navíc čeká pokles výnosů o 20-25%.

V **Holandsku** se uzavíraly budoucí obchody pro období dodávek říjen až duben 2006 v rozmezí 120 - 150 EUR/t, v Amsterdamu na burze se ceny těchto smluvních dodávek pohybovaly kolem 150-160 EUR/t. Největšími vývozními zeměmi Nizozemí je Belgie, kam se vyveze 53 tis tun brambor konzumních a průmyslových, dalším významným odbytištěm je Německo, kam je nasmlouváno 20,5 tis. t těchto brambor.

Ve **Velké Británii** letos nedosahuje celková sadbová plocha brambor ani 140 tis. ha, a díky tomu celková produkce dosahuje podle odhadu jen 5 833 tis. t brambor. To je nejméně za posledních 29 let. Meziročně je to pokles o 6,2%, tedy absolutně pokles o 387 tis. t brambor (z roku 2004).

Ve **Španělsku** také klesla meziročně sadbová plocha o 4,3% na 92,9 tis. ha, jak uvádí předpoklad Španělského ministerstva zemědělství. Producentské ceny brambor dále klesají po maximu, kterého bylo dosaženo 4.9. (177,1 EUR/t) na současných 147,2 EUR/t (k datu 18.9.2005).

V **Rakousku** se čeká letos produkce 652,7 tis. t brambor, což je jen slabý pokles proti trendu v celé západní Evropě. Průměrný výnos klesl v Dolním Rakousku jen mírně z 27,86 t/ha (2004) na 25,68 t/ha. (odhad 2005). Cena producentů se pohybuje kolem 60 EUR/t, výjimečně 70 EUR/t. Jedná se povětšinou o přímý prodej, případně prodej na tržističích.

TIS^{ČR} SZIF



Trh konzumních brambor v České republice

Při výběrovém průzkumu TIS^{ČR} SZIF byly na trhu zjištěny ceny v průběhu minulých dvou týdnů u těchto odrůd konzumních brambor: Agáta, Agria, Dali, Ditta, Impala, Inova, Marabel, Marena, Princes, Rosara, Santé, Solara, Velox, Vitesse. Dále jsou krátkou dobu na trhu odrůdy jako Aneta, Angela, Markýz, Lady Christl, Lady Rosette, Karlena a Vivaldi.

Průměrná CZV konzumních brambor v okrese Havlíčkův Brod byla 2,16 Kč/kg, v okrese Nymburk byla 2,65 Kč/kg a v okrese Pelhřimov byla v uplynulém období 2,61 Kč/kg.

Údaje o cenách některých odrůd nedosáhly statistického minima, a proto nemohly být zařazeny do uvedeného souboru.

TIS^{ČR} SZIF

Ceny zemědělských výrobců konzumních brambor ze sklizně roku 2005 a 2004 (I. jak. tř.)

Den zjištění ceny : 3.-4. října 2005

Kč/kg

Odrůda	Varný typ	Úprava	Balení	CZV min.	CZV max.	Průměr	Změna ±
AGÁTA	B	neprané	pytel 25 kg ¹⁾	2,20	3,00	2,47	-0,33
AGRIA	B	neprané	pytel 25 kg ¹⁾	1,50	3,80	2,32	-0,28
DALI	BA	neprané	pytel 25 kg ¹⁾	1,80	4,50	2,56	0,33
DITTA	B	neprané	pytel 25 kg ¹⁾	1,70	3,00	2,13	-0,28
FILEA	BA	neprané	pytel 25 kg ¹⁾	2,50	3,90	2,97	-
IMPALA	B	neprané	pytel 25 kg ¹⁾	1,50	3,42	2,07	-0,41
LAURA	B-BC	neprané	pytel 25 kg ¹⁾	2,50	3,80	2,88	-
MARABEL	BA-B	neprané	pytel 25 kg ¹⁾	1,80	4,60	2,86	0,19
MARENA	B	neprané	pytel 25 kg ¹⁾	1,80	4,00	2,70	0,10
PRINCES	B	neprané	pytel 25 kg ¹⁾	1,80	2,40	2,00	-0,07
ROSARA	AB	neprané	pytel 25 kg ¹⁾	1,70	4,00	2,66	0,13
SOLARA	B	neprané	pytel 25 kg ¹⁾	1,80	3,50	2,83	-
OSTATNÍ	B	neprané	pytel 25 kg ¹⁾	1,50	4,60	2,56	-0,07
LOUPANÉ – balené v PE a přepravka			vakuované	8,20	14,50	11,84	0,06

Poznámka: 1) Brambory v 25 kg pytlích i poloklečích. CZV=ceny zemědělských výrobců (bez dopravy a DPH)

Pramen: TIS^{ČR} SZIF

Obchodní odbytové ceny - konzumní brambory; sklizeň roku 2005 (I. jak. tř.)

Den zjištění ceny : 3.-4. října 2005

Kč/kg

Odrůda	Varný typ	Úprava	Balení	OOC min.	OOC Max.	Průměr	Změna ±
AGRIA	B	neprané	pytel 25 kg ³⁾	3,90	5,00	4,30	-
DALI	BA	neprané	pytel 25 kg ³⁾	2,00	5,00	3,53	0,05
IMPALA	B	neprané	pytel 25 kg ³⁾	2,40	5,80	3,93	0,27
MARABEL	BA-B	neprané	pytel 25 kg ³⁾	2,20	6,10	3,56	0,38
MILVA	AB	neprané	pytel 25 kg ³⁾	2,20	4,00	2,85	-
ROSARA	BA	neprané	pytel 25 kg ³⁾	2,50	4,90	3,66	-
OSTATNÍ	B	neprané	pytel 25 kg ³⁾	2,00	6,10	3,60	0,12
LOUPANÉ – balené v PE a přepravka			vakuované	10,50	14,00	12,20	0,03

Poznámka: 3) Brambory v 25 kg pytlích i poloklečích. OOC = Obchodní odbytové ceny (bez dopravy a DPH)

Pramen: TIS^{ČR} SZIF

Porovnání průměrných cen konzumních brambor raných v ČR podle šetření TIS^{ČR}

Kč/kg

Období Marketingový rok	Ceny zemědělských výrobců (CZV)		Obchodní odbytové ceny (OOC)	
	2004/2005	2003/2004	2004/2005	2003/2004
36. týden	2,63	2,64	3,88	4,08
38. týden	2,62	2,58	3,42	4,02
40. týden	2,56	2,52	3,53	3,86

Poznámka: Ceny konzumních brambor bez rozdílu odrůdy, balení a tržní úpravy. CZV a OOC jsou uváděny bez DPH a nákladů na dopravu

Pramen: TIS^{ČR} SZIF



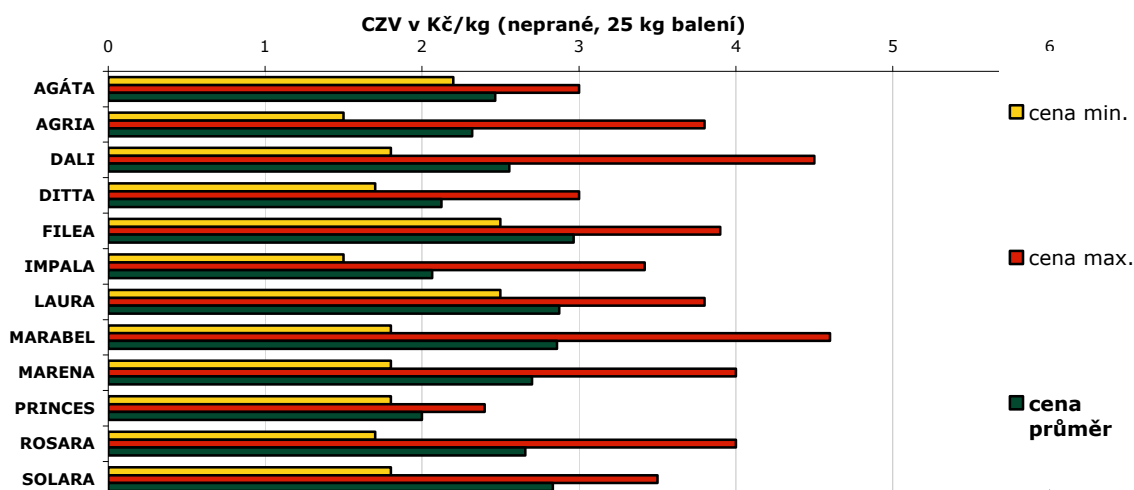
Průměrné spotřebitelské ceny konzumních a raných brambor v jednotlivých krajích ČR bez rozdílu odrůdy, balení, tržní úpravy a typu obchodu

Ceny zjištěné v týdnu končícím k uvedenému datu 5.10. 2005

Ukazatel	týden	Praha	Stč.	Jihoč.	Plzeň.	Karl.	Úst.	Lib.	Kvh.	Par.	Vys.	Jihom.	Olm.	Zln.	Mor-sl.	ČR
Rané konzumní brambory	36.t.05	6,64	6,16	6,31	6,56	6,10	6,35	6,27	5,90	6,13	6,43	6,14	6,85	6,24	6,40	6,32
	37.t.05	5,89	6,07	6,19	6,64	5,93	6,50	7,62	5,84	5,44	5,83	5,77	6,57	5,13	6,21	6,12
	38.t.05	6,19	6,14	6,26	6,64	5,93	6,32	7,62	5,84	5,78	6,23	5,91	6,57	5,99	6,10	6,25
	39.t.05	6,25	6,14	6,43	6,71	5,73	6,56	7,62	5,65	5,94	6,23	5,65	6,79	5,99	6,20	6,28

Poznámka: Stč. – Středočeský, Jihoč. – Jihočeský, Plzeň. – Plzeňský, Karl. – Karlovarský, Úst. – Ústecký, Lib. – Liberecký, Kvh. – Královéhradecký, Par. – Pardubický, Vys. – Kraj Vysočina, Jihom. – Jihomoravský, Olm. – Olomoucký, Zln. – Zlínský, Mor-sl. – Moravskoslezský. Údaje
Pramen: ČSÚ

CZV vybraných odrůd konzumních brambor (39.-40. týden 2005)



Pramen: TIS^{ČR} SZIF

Vývoj cen raných a pozdních konzumních brambor v ČR

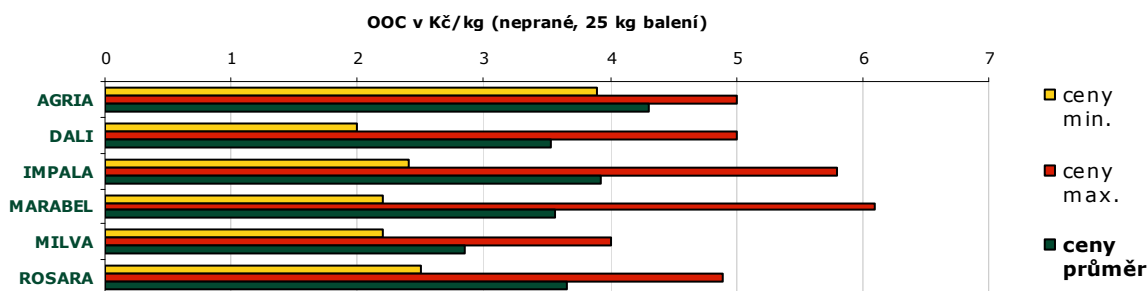
Graf nahoře znázorňuje cenové hladiny obchodovaných odrůd konzumních brambor na trhu v ČR v uplynulém čtrnáctidenním období. Největšího výkyvu v cenách je dosaženo u odrůdy Marabel. To je dáno tím, že byla nejpočetněji zastoupena, a to nejen u producentů, ale i u obchodníků. Nejvyšších

průměrných cen podle odrůd dosahují novinky na trhu, jako např.: Filea 2,97 Kč/kg, Laura 2,88 Kč/kg a Marabel 2,86 Kč/kg.

Nejvyšší průměrnou OOC jsme zaznamenali u odrůdy Agria – 4,30 Kč/kg.

Pramen: TIS^{ČR} SZIF

OOC vybraných odrůd konzumních brambor v ČR (39.-40. týden 2005)



Pramen: TIS^{ČR} SZIF



Slovensko

Týdenní nákupní ceny konzumních brambor

SKK/kg

Ukazatel	Min. cena	ADORA	IMPALA	MARABEL	Brambory celkem	Max. cena
36. týden 2005	3,00	3,98	-	4,15	3,39	5,00
37. týden 2005	2,80	4,39	3,50	3,57	3,64	6,00
38. týden 2005	3,00	-	-	3,84	3,85	5,46
39. týden 2005	3,00	4,28*	-	3,79**	4,03	5,46

Poznámka: 25 kg balení; * = odrůda AGRIA, ** = ROSARA

Pramen: PPA – ATIS Bratislava, 2005

Maďarsko

Ceny producentů brambor ve velkoobchodech vybraných měst

HUF/1 kg

Nejčastější ceny	Debrecen	Kecskemét	Miskolc	Szeged	Debrecen	Kecskemét	Miskolc	Szeged
Odrůda:	39. týden 2005				40. týden 2005			
Condor	-	-	35	35	30	28	-	-
Desire	-	-	30	-	30	30	25	-
Cleopatra	-	-	-	-	-	-	-	-
Daisy	-	-	-	-	-	-	-	-
Rané brambory polní	-	30	-	-	-	-	-	-
- ze skleníku	30	-	-	-	30	-	-	-
not identified	-	-	-	-	-	-	-	35

Poznámka: uvedené ceny jsou nejčastější spotřebitelské ceny v supermarketech Maďarska; pozn.: „-“ = data nebyla k dispozici

Pramen: www.akii.hu

Belgie

Jak naznačují odhady letošní sklizně brambor z měsíce srpna v Belgii, přestože ještě nejsou známy oficiální údaje ministerstva zemědělství, bude letošní sklizeň brambor odrůdy Bintje o 10,6% nižší proti roku 2004 a celková produkce brambor v Belgii má být podle tohoto odhadu dokonce o 16,4% nižší.

Valonská bramborářská společnost FIWAP očekává průměrný výnos 42,0 t/ha souhrnně pro konzum i sadbu, což je pokles o 13,2% proti roku 2004, kdy průměrný výnos této kategorie byl 48,4 t/ha a v roce 2003 42,53 t/ha. Celková hektarová plocha brambor klesla z loňských 3 229 tis. ha na letošních 2 700 tis. ha.

Pramen: Potato Markets weekly

Mezinárodně integrovaný tržní IS zemí SVE v období 2004/2005

EUR/100 kg

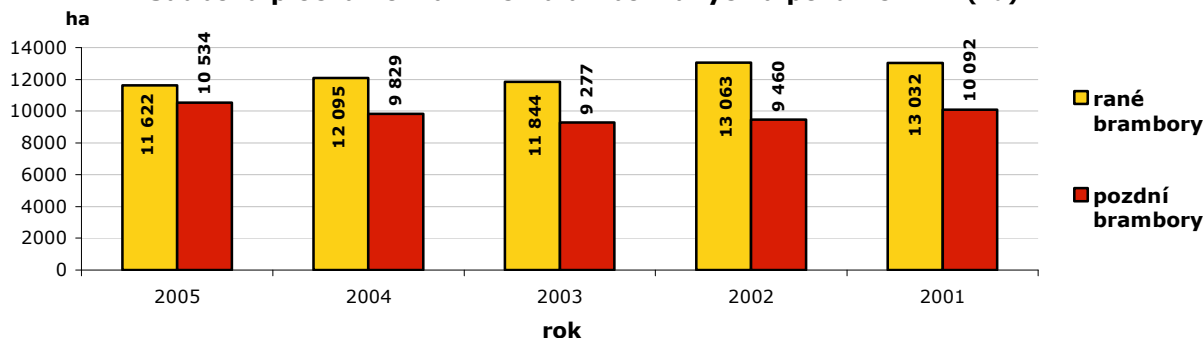
Země	Albánie	Estonsko	Německo	Lotyšsko	Litva	Slovensko	ČR
34. týden 2005	25,84	20,64	7,67	14,34	18,39	11,64	8,08
35. týden 2005	-	15,98	8,25	12,90	15,21	10,68	-
36. týden 2005	-	15,34	8,17	14,33	15,93	10,19	8,21
37. týden 2005	-	15,34	8,04	12,90	15,64	9,50	8,16
38. týden 2005	-	13,04	8,04	12,92	14,48	9,99	8,20

Poznámka: uvedené ceny jsou průměrné ceny producentů v jednotlivých zemích

Pramen: International Market Data Exchange – AGRIMIS, Německo

Rakousko

Sadbová plocha konzumních brambor raných a pozdních (ha)

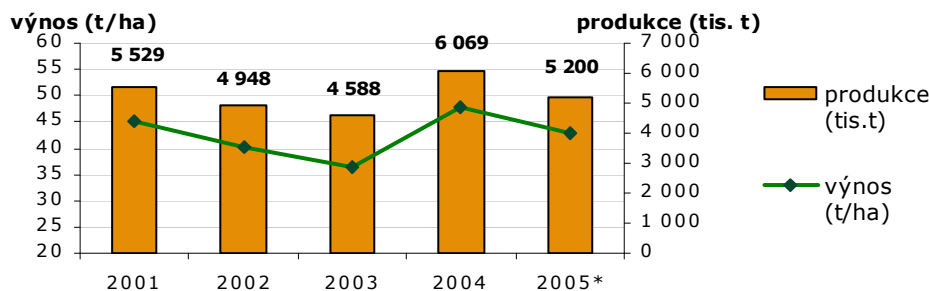


Pramen: Potato Markets weekly



Německo

Produkce brambor v dolním Sasku



Pramen: Potato Markets weekly

Trh konzumních brambor v Německu

(EUR/t)

Týdenní ceny producentů konzumních brambor v EUR/t									
třída 1 ¹⁾						třída 2 + 3 ²⁾			
Období	2005/06	2004/05	2003/04	2002/03	2001/02	2005/06	2004/05	2003/04	2002/03
23. srpna	105,0	63,8	146,3	106,9	145,0	76,7	53,1	116,7	72,9
30. srpna	105,0	60,0	147,5	105,0	130,4	82,5	50,4	121,5	70,8
6. září	100,0	54,4	153,8	95,0	130,4	81,7	41,7	123,8	64,4
13. září	97,5	44,4	146,3	76,3	127,8	80,4	37,9	125,0	64,4
20. září	92,5	40,0	145,0	72,5	127,8	80,4	36,8	122,9	62,1
27. září	92,5	34,5	145,0	70,0	120,2	77,9	34,5	122,9	62,1

Poznámka: 1) třída 1 – pevné, lojovité. 2) třída 2+3 polomoučné+moučné.

Pramen: Potato Markets weekly

Vyšší odhad úrody brambor a kukuřice

Na základě zjišťování k 15. září 2005 odhaduje Český statistický úřad produkci obilovin ve výši 8 063 tis. tun, brambor 995 tis. tun, cukrovky technické 3 543 tis. tun, řepky 835 tis. tun a kukuřice na zeleno a siláž 6 597 tis. tun. Ve srovnání s rekordní sklizní minulého roku bude nižší produkce obilovin celkem o 707 tis. tun (tj. o 8,1 %). Z toho jedině produkce kukuřice na zrno je odhadovaná vyšší o 23 tis. tun (tj. o 4,2 %). Odhad produkce řepky je nižší o 100 tis. tun (tj. o 10,7 %). Produkce brambor stoupne podle odhadu o 133 tis. tun (tj. o 15,4 %), produkce cukrovky technické naopak poklesne o 37 tis. tun (tj. o 1,0 %). Odhad produkce kukuřice na zeleno a siláž je proti loňské sklizni o 134 tis. tun (tj. o 2,1 %) vyšší. Nepříznivé počasí v průběhu letošních žní zpozdlilo

sklizeňové práce. Sklizeň základních obilovin a řepky byla úspěšně dokončena až v měsíci září, což se projevuje vyšší odhadovanou produkcí obilovin proti srpnovému odhadu. Odhad produkce základních obilovin se zvýšil o 416 tis. tun (o 5,9 %) na 7 488 tis. tun a odhad produkce řepky se zvýšil o 59 tis. tun (o 7,7 %) na 835 tis. tun. Očekávaný výnos brambor 27,58 t/ha je proti loňskému výnosu vyšší o 3,62 t/ha (o 15,1 %) a výnos cukrovky technické 54,03 t/ha je ve srovnání s loňským výnosem vyšší o 3,69 t/ha (tj. o 7,3 %). Letošní průběh počasí také pozitivně ovlivnil produkci píce. Předpokládaný hektarový výnos kukuřice na zeleno a siláž ve výši 31,33 t/ha je vyšší o 1,07 t/ha (tj. o 3,5 %).

Pramen: ČSÚ, 07.10.2005

Francie

Kvotace trhu konzumních brambor 2003/4 až 2005/2006

(EUR/t)

Kalibrace:	40 - 70 mm			50 - 75 mm		
Datum	2005/6	2004/5	2003/4	2005/6	2004/5	2003/4
27. září	125,00	115,00	186,25	135,00	122,50	196,25
20. září	140,00	115,00	185,00	150,00	122,50	196,25
13. září	145,00	115,00	197,50	150,00	122,50	202,50
6. září	145,00	117,50	197,50	140,00	130,00	202,50
30. srpen	160,00	123,75	180,00	170,00	137,50	181,25

Pramen: Potato Markets weekly

Brambor se pěstuje stále méně, pěstitelé je nemohou prodat, hlavním důvodem je nadprodukce brambor

Některé podniky už pěstují brambory jen pro své zaměstnance, jiné se této plodiny vzdaly docela. Zemědělské podniky upouštějí od pěstování brambor. Pro tuto plodinu není totiž v současné době na trhu dostatečný odbyt. "Brambory jsme zcela přestali pěstovat asi předloni. Nevyplácelo se to," uvedla Marie Březinová ze zemědělské společnosti Hořanská a.s. a poukazuje na cenu sadby, která před dvěma lety byla pro podnik neúnosně vysoká. Hořanští proto začali brambory pěstovat pouze pro zaměstnance.

"Ale i od toho jsme už ustoupili," dodala Březinová. Společnost se zaměřila raději na obilí, řepku a kukuřici, jejichž pěstování je v současnosti lukrativnější.

"Letos je sadba levná. Problém je spíš ve špatném odbytu," oponuje Březinové Pavel Pokorný ze společnosti Agáta Stará Lysá, která se na brambory specializuje a jejíž polnosti se nacházejí také na Kolínsku. V okolí Přebor a Bošic se právě začínají brambory sklízet. "Je to způsobeno hlavně tím, že brambor je moc. Pěstuje se tu totiž obrovské množství velmi raných brambor, které se v podstatě nedají vyvážet," říká Pokorný.

"Navíc kvůli špatné koordinaci dovozu a vývozu se začalo pozdě sklízet. Místo v červnu se sklízelo v červenci," dodává Pokorný s tím, že sklizené výnosy brambor byly proto dvojnásobné. Útlum bramborářství může mít dopad také na nezaměstnanost.

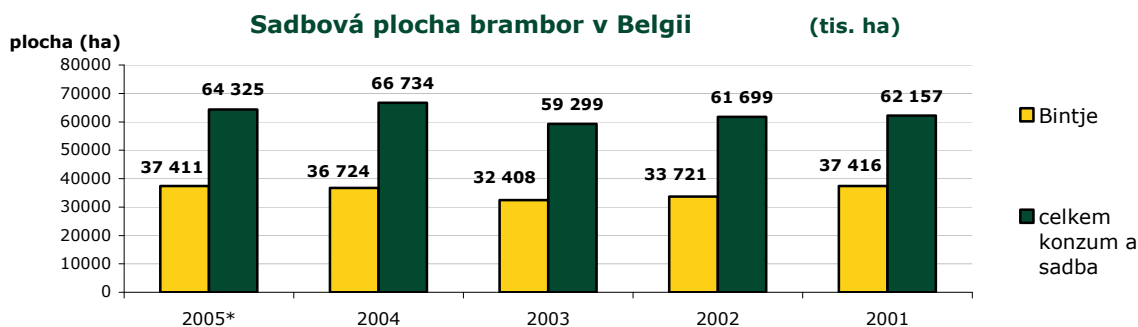
"Tato plodina je poměrně náročná na lidskou práci a to se může projevit i v navazujícím zpracovatelském průmyslu," řekl předseda Českého bramborářského ústavu František Novák. Vzhledem ke klimatickým podmínkám není Kolínsko pro pěstování brambor zrovna ideální oblast.

"V Polabí se ve větší míře pěstují jen rané brambory. Spíš se s touto plodinou ale setkáte hlavně ve vyšších polohách," vysvětlil předseda Zemědělského družstva Podlipan Vítězslav Pačes. V mnoha případech však podniky v regionu praktikují pěstování brambor jen pro vlastní potřebu. Jak to funguje?

"Vždy vyhlásíme, kdy budeme brambory vyorávat. Společníci a zaměstnanci si přinesou pytle a sami si brambory vyberou," popsal ředitel společnosti Agro Bohouňovice Jiří Coubal.

Pramen: Kolínský deník, 29.09.2005

Belgie



pozn.: * rok 2005 = odhad;

pramen: Potato Markets weekly

Kurzy devizového trhu – Česká národní banka – platnost od 3.10.2005

1 EUR – 29,610 Kč 100 SKK – 76,215 Kč 1 PLN – 7,558 Kč 1 GBP – 43,564 Kč 1 DKK – 3,968

Vydavatel

TIS ČR, SZIF

Státní zemědělský intervenční fond
Ve Smečkách 33, 110 00 Praha 1

www.szif.cz

Odpovědný pracovník

Ing. Tomáš Materna
vedoucí samostatného
odd. agrární informatiky

tel.: 222 871 577
fax: 222 871 536
e-mail: materna@szif.cz

Komoditní manager

Ing. Jiří Očenášek

tel.: 222 871 849
fax: 222 871 536
e-mail: ocenasek@szif.cz

Rozmnožování nebo rozšiřování tohoto zpravodaje nebo jeho části jakýmkoliv způsobem je zakázáno, s výjimkou případů povolených autorským zákonem nebo předchozího písemného souhlasu TIS ČR SZIF. Údaje obsažené v tomto zpravodaji jsou pouze informativního charakteru a nemají závaznou povahu. Jejich citace je možná pouze s uvedením zdroje TIS ČR SZIF.