






ZPRÁVA O TRHU BRAMBOR

Vývoj cen:

 CZV neprané 25 kg.....	2,62 Kč/kg
 OOC neprané 25 kg	3,51 Kč/kg
 Spotřebitelské ceny dle ČSÚ....	6,50 Kč/kg

Obsah:

Komoditní zpravodajství.....	1
Trh konzumních brambor v ČR: CZV, OOC	2
Trh konzumních brambor v ČR.....	3
Trh konzumních brambor v Evropě, servis.....	4-6

Komoditní zpravodajství

Česká republika

Podle posledních výsledků šetření ČSÚ byla průměrná CZV konzumních brambor v 41. týdnu 2,40 Kč/kg, ve 42. týdnu to bylo 2,44 Kč/kg. Průměrná SC těchto brambor se pohybovala kolem 6,50 Kč/kg, v posledním běžném týdnu mírně poklesla na 6,48 Kč/kg.

Jak naznačilo aktuální šetření TIS^{ČR}, byly konzumní brambory (balené ve 25 kg pytlích, neprané i volně) dodávány na trh v 41. - 42. týdnu roku 2005 takto:

CZV konzumních brambor 2,62 Kč/kg
(proti 40. týdnu zanedbatelný nárůst o 0,06 Kč/kg).

OOC konzumních brambor 3,51 Kč/kg
(proti 40. týdnu už ale pokles o 0,09 Kč/kg).

Podle exkluzivního šetření TIS^{ČR} SZIF se ceny konzumních brambor pohybovaly od 1,50 do 4,37 Kč/kg (25 kg pytle, neprané i volně). Nejčastější odrůdou byla Marabel a Rosara, prodávány byly nejčastěji kolem 2,20 až 2,60 Kč/kg.

Obchodníci prodávali konzumní odrůdy brambor za ceny (OOC) v rozpětí od 1,70 do 6,50 Kč/kg.

Spotřebitelské ceny ve 41. týdnu 2005, podle oficiálního šetření ČSÚ, mírně vzrostly na úroveň 6,50 Kč/kg (+ 0,14 Kč/kg) proti předchozímu období - 40. týdnu 2005.

V minulém období klesaly pouze OOC, naopak CZV a spotřebitelské ceny brambor začaly opět stoupat. CZV konzumních brambor jsou ve 41. a 42. týdnu 2005 opět o 0,13 Kč/kg vyšší proti roku 2004, tedy nevýrazný vzestup. OOC klesly o 0,32 Kč/kg, a spotřebitelské ceny se meziročně snížily o 0,34 Kč za 1 kg.

Evropská unie

Na Rotterdamské burze se kvóty konzumních brambor této sezóny ustálily na hodnotě 107 EUR/t brambor (oblast zemí EU-5). Je to střední hodnota v porovnání s průměrnou cenou, která činila za období 15.5.-1.10. jen 64,1 EUR/t, předloňská kvóta (tedy sezóna 2003/04) reprezentovala hodnotu 153,9 EUR/t.

Ve **Francii** se předpokládá podle posledních odhadů celková sklizeň brambor kolem 6,67 mil. t. Průměrný hektarový výnos je dle společnosti Agra Informa 42,25 t/ha na celkové ploše 157,9 tis. ha. Průměrná cena se čeká kolem 150 EUR/t, za posledních 6 let byla nejhorší cena v sezóně 2000/01, kdy se cena dostala jen k 84,4 EUR/t.

V **Holandsku** byly uzavírány během posledních dvou týdnů smlouvy o budoucích dodávkách brambor do konce dubna na úrovni 160 EUR/t brambor. Uzavřeno bylo zatím pouze 42 kontraktů. Červnové smlouvy mají zájemci zatím „na stole“, ale zájem o ceny kolem 180 EUR/t je malý.

Propad farmářských cen ve **Španělsku** je odrazem tamní špatné sezóny. Ačkoliv je letošní úroda brambor ve Španělsku o 7-8% nižší proti loňsku, překročila hranici 2,5 mil. t brambor. Navíc sklizeň raných brambor opozdily sucha v červnu a červenci. Ceny konzumních brambor spadly ze 146,6 EUR/t (9.10.2005) na 128,5 EUR/t (9.10.2005).

Ve **Velké Británii** byl pokles všech průměrných farmářských cen brambor způsoben zvýšením dodávek ke zpracovatelům. Ceny se proto dostaly jen na úroveň 60 - 65 GBP/t, výjimečně na volném trhu se dostaly až k 93,29 GBP/t.

TIS^{ČR} SZIF



Ceny zemědělských výrobců konzumních brambor; sklizeň roku 2005 a 2004 (I. jak. tř.)

Den zjištění ceny: 17.-18. října 2005

Kč/kg

Odrůda	Varný typ	Úprava	Balení	CZV min.	CZV max.	Průměr	Změna ±
AGÁTA	B	neprané	pytel 25 kg ¹⁾	1,90	4,00	2,77	-
AGRIA	B	neprané	pytel 25 kg ¹⁾	1,50	3,80	2,32	0,00
DALI	BA	neprané	pytel 25 kg ¹⁾	1,80	4,00	2,45	-0,11
FILEA	BA	neprané	pytel 25 kg ¹⁾	1,60	4,20	2,77	-
IMPALA	B	neprané	pytel 25 kg ¹⁾	1,70	3,42	2,18	0,12
LAURA	B-BC	neprané	pytel 25 kg ¹⁾	1,60	4,00	2,77	-
MARABEL	BA-B	neprané	pytel 25 kg ¹⁾	1,80	4,37	2,79	-0,07
MARENA	B	neprané	pytel 25 kg ¹⁾	1,80	4,00	2,65	-0,05
ROSARA	AB	neprané	pytel 25 kg ¹⁾	1,70	4,00	2,61	-0,05
VELOX	B	neprané	pytel 25 kg ¹⁾	1,70	4,00	2,53	-
OSTATNÍ	B	neprané	pytel 25 kg ¹⁾	1,50	4,37	2,61	0,05
LOUPANÉ – balené v PE a přepravka			vakuované	8,20	14,50	11,84	0,00

Poznámka: 1) Brambory v 25 kg pytlích i poloklečích. CZV=ceny zemědělských výrobců (bez dopravy a DPH)

Pramen: TIS^{CR} SZIF

Obchodní odbytové ceny - konzumní brambory; sklizeň roku 2005 (I. jak. tř.)

Den zjištění ceny: 17.-18. října 2005

Kč/kg

Odrůda	Varný typ	Úprava	Balení	OOC min.	OOC Max.	Průměr	Změna ±
ADÉLA	B	neprané	pytel 25 kg ³⁾	3,00	4,90	3,90	-
AGRIA	B	neprané	pytel 25 kg ³⁾	1,70	4,00	3,09	-1,21
DALI	BA	neprané	pytel 25 kg ³⁾	2,70	5,00	3,38	-0,15
DITTA	B	neprané	pytel 25 kg ³⁾	2,50	3,70	3,10	-
FILEA	BA	neprané	pytel 25 kg ³⁾	3,00	4,20	3,55	-
IMPALA	B	neprané	pytel 25 kg ³⁾	2,40	6,50	4,08	0,15
LAURA	B-BC	neprané	pytel 25 kg ³⁾	2,80	4,50	3,50	-
MARABEL	BA-B	neprané	pytel 25 kg ³⁾	2,50	5,00	3,58	0,01
MILVA	AB	neprané	pytel 25 kg ³⁾	2,50	6,00	3,62	0,77
PRINCES	B	neprané	pytel 25 kg ³⁾	1,90	4,80	3,25	-
ROSARA	BA	neprané	pytel 25 kg ³⁾	2,80	4,50	3,70	0,04
OSTATNÍ	B	neprané	pytel 25 kg ³⁾	1,70	6,50	3,55	-0,06
LOUPANÉ – balené v PE a přepravka			vakuované	10,50	14,00	12,20	0,00

Poznámka: 3) Brambory v 25 kg pytlích i poloklečích. OOC = Obchodní odbytové ceny (bez dopravy a DPH)

Pramen: TIS^{CR} SZIF

Porovnání průměrných cen konzumních brambor raných v ČR podle šetření TIS^{CR}

Kč/kg

Období Marketingový rok	Ceny zemědělských výrobců (CZV)		Obchodní odbytové ceny (OOC)	
	2004/2005	2003/2004	2004/2005	2003/2004
38. týden	2,62	2,58	3,42	4,02
40. týden	2,56	2,52	3,53	3,86
42. týden	2,62	2,49	3,51	3,83

Poznámka: Ceny konzumních brambor bez rozdílu odrůdy, balení a tržní úpravy. CZV a OOC jsou uváděny bez DPH a nákladů na dopravu

Pramen: TIS^{CR} SZIF



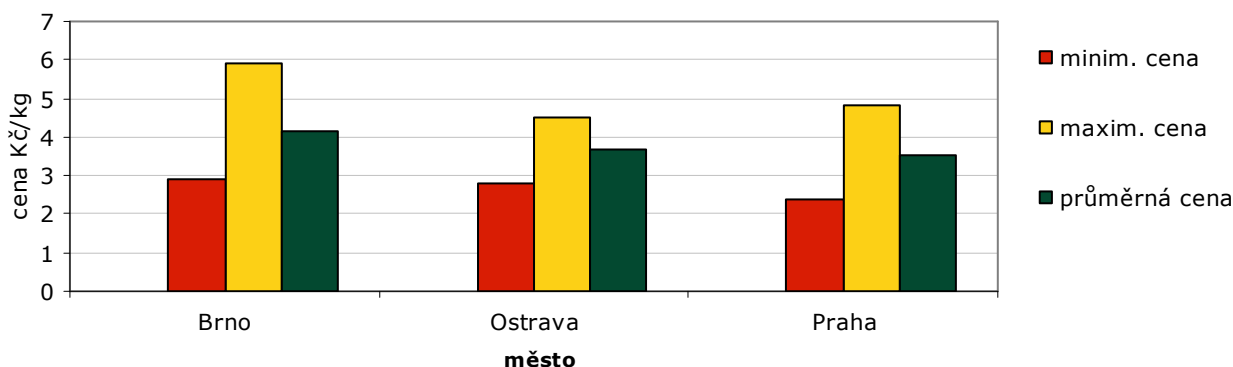
Průměrné spotřebitelské ceny konzumních a raných brambor v jednotlivých krajích ČR bez rozdílu odrůdy, balení, tržní úpravy a typu obchodu

Ceny zjištěné v týdnu končícím k uvedenému datu 5.10. 2005

Ukazatel	týden	Praha	Stč.	Jihoč.	Plzeň.	Karl.	Úst.	Lib.	Kvh.	Par.	Vys.	Jihom.	Olm.	Zln.	Mor-sl.	ČR
Rané konzumní brambory	38.t.05	6,19	6,14	6,26	6,64	5,93	6,32	7,62	5,84	5,78	6,23	5,91	6,57	5,99	6,10	6,25
	39.t.05	6,25	6,14	6,43	6,71	5,73	6,56	7,62	5,65	5,94	6,23	5,65	6,79	5,99	6,20	6,28
	40.t.05	6,30	6,07	6,43	7,04	5,53	6,42	7,62	6,15	6,11	6,05	5,92	6,84	6,37	6,14	6,36
	41.t.05	6,48	6,31	6,04	7,04	6,03	6,56	7,62	6,15	6,44	6,54	6,16	6,95	6,43	6,24	6,50

Poznámka: Stč. – Středočeský, Jihoč. – Jihočeský, Plzeň. – Plzeňský, Karl. – Karlovarský, Úst. – Ústecký, Lib. – Liberecký, Kvh. – Královéhradecký, Par. – Pardubický, Vys. – Kraj Vysočina, Jihom. – Jihomoravský, Olm. – Olomoucký, Zln. – Zlínský, Mor-sl. – Moravskoslezský. Údaje
Pramen: ČSÚ

Porovnání OOC konzumních brambor ve vybraných městech ČR (41.-42. týden 2005)



Pramen: TIS^{ČR} SZIF

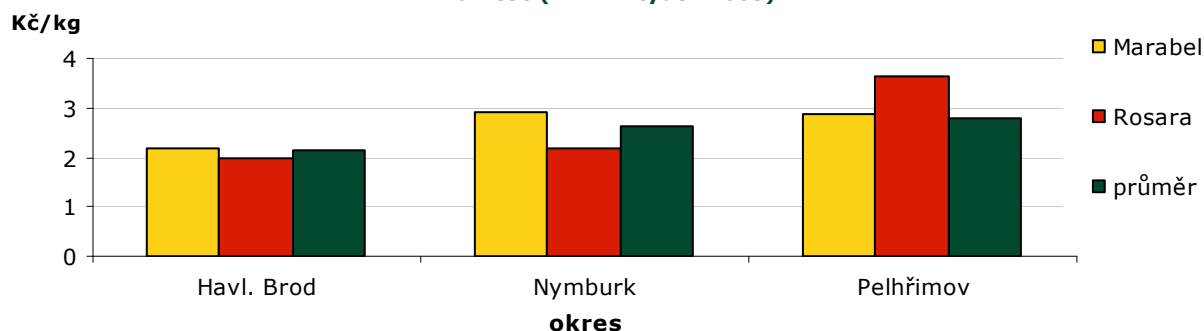
Vývoj OOC konzumních brambor vybraných měst ČR

Graf nahoře znázorňuje cenové hladiny obchodovaných odrůd konzumních brambor na trhu v ČR v uplynulém čtrnáctidenním období. Největšího výkyvu v cenách je dosaženo v okrese Brno-město. Naopak nejnižší výkyvy cen mezi velkými městy byly

zaznamenány na ostravsku. V Brně byla průměrná cena konzumních brambor 4,17 Kč/kg, na ostravsku 3,67 a v Praze se průměrná OOC dostala na hladinu 3,54 Kč/kg.

Pramen: TIS^{ČR} SZIF

ČZV pěstitelů brambor odrůd MARABEL a ROSARA v porovnání s průměrnou cenou všech brambor v okrese (41.-42. týden 2005)



Pramen: TIS^{ČR} SZIF



Slovensko

Týdenní nákupní ceny konzumních brambor

SKK/kg

Ukazatel	Min. cena	ADORA	IMPALA	MARABEL	Brambory celkem	Max. cena
37. týden 2005	2,80	4,39	3,50	3,57	3,64	6,00
38. týden 2005	3,00	-	-	3,84	3,85	5,46
39. týden 2005	3,00	4,28*	-	3,79**	4,03	5,46
40. týden 2005	3,00	4,06*	3,34***	3,94**	3,96	5,46

Poznámka: 25 kg balení; * = odrůda AGRIA, ** = ROSARA, *** = SATINA

Pramen: PPA – ATIS Bratislava, 2005

Maďarsko

Ceny producentů brambor ve velkoobchodech vybraných měst

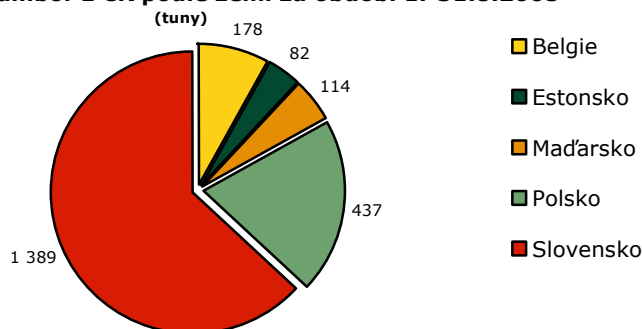
HUF/1 kg

Nejčastější ceny	Debrecen	Kecskemét	Miskolc	Szeged	Debrecen	Kecskemét	Miskolc	Szeged
Odrůda:	41. týden 2005				42. týden 2005			
Condor	30	-	23	40	30	-	25	40
Desire	30	27	25	-	30	28	27	-
Cleopatra	-	30	-	-	-	-	-	-
Snow flake	-	-	-	-	30	28	-	-

Poznámka: uvedené ceny jsou nejčastější spotřebitelské ceny v supermarketech Maďarska; pozn.: „-“ = data nebyla k dispozici

Pramen: www.akii.hu

Vývoz raných brambor z ČR podle zemí za období 1.-31.8.2005



Mezinárodně integrovaný tržní IS zemí SVE v období 2004/2005

EUR/100 kg

Země	Srbsko	Estonsko	Německo	Lotyšsko	Litva	Slovensko	ČR
37. týden 2005	-	15,34	8,04	12,90	15,64	9,50	8,16
38. týden 2005	-	13,04	8,04	12,92	14,48	9,99	8,20
39. týden 2005	23,43	13,04	7,79	14,33	14,48	10,43	8,36
40. týden 2005	23,52	13,42	7,79	-	14,92	10,18	8,39

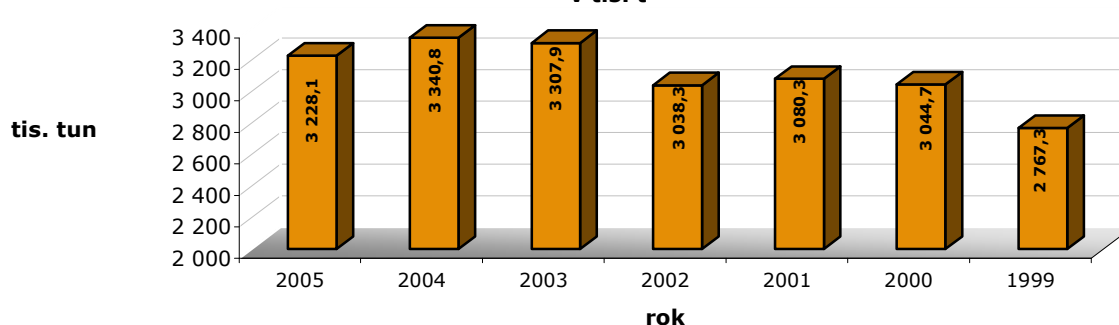
Poznámka: uvedené ceny jsou průměrné ceny producentů v jednotlivých zemích

Pramen: International Market Data Exchange – AGRIMIS, Německo

Nizozemí

Využití brambor ke zpracování v Holandsku (období VIII-IX)

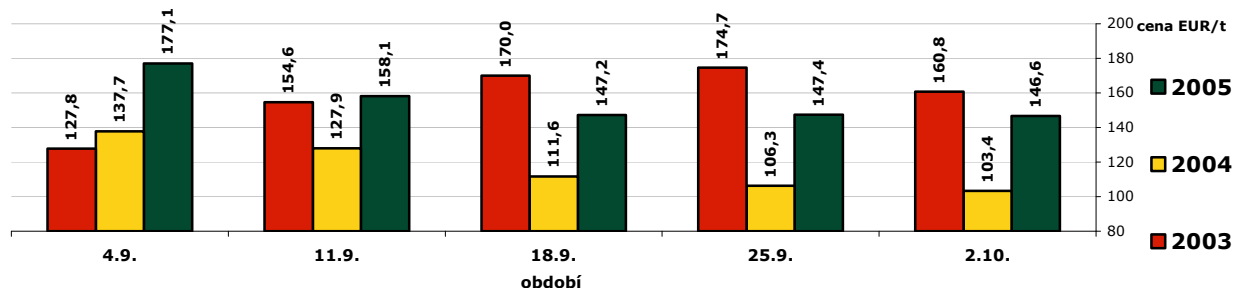
v tis. t



Pramen: Potato Markets weekly

Španělsko

Vývoj týdenních producentů cen konzumních brambor ve Španělsku (EUR/t)



Pramen: Potato Markets weekly

Trh konzumních brambor v Německu

(EUR/t)

Týdenní ceny producentů konzumních brambor v EUR/t									
Období	třída 1 ¹⁾					třída 2 + 3 ²⁾			
	2005/06	2004/05	2003/04	2002/03	2001/02	2005/06	2004/05	2003/04	2002/03
20. září	92,5	40,0	145,0	72,5	127,8	80,4	36,8	122,9	62,1
27. září	92,5	34,5	145,0	70,0	120,2	77,9	34,5	122,9	62,1
4. října	92,5	33,5	145,8	71,3	118,8	77,9	31,8	121,0	62,1
11. října	92,5	33,1	147,9	76,3	118,8	77,9	31,0	125,8	62,9

Poznámka: 1) třída 1 – pevné, lojovité. 2) třída 2+3 polomoučné+moučné.
Pramen: Potato Markets weekly

Jak zabránit poranění brambor

Poranění brambor při sklizni stojí pěstitele mnoho peněz. Britská bramborářská společnost (BBS) odhaduje, že ročně se ve Velké Británii znehodnotí za 130 milionů britských liber brambor poraněním při sklizni a proto chce tuto hodnotu dostat na polovinu. Průzkum provedený v loňském roce zjistil, že poškození hlíz brambor stojí pěstitele až 200 GBP na hektar. Zároveň objevil, že při dodržení určitých pravidel lze tuto hodnotu snížit až na polovinu. Toto tvrzení je výsledkem dvouleté spolupráce mezi BBS, Skotskou zemědělskou univerzitou a dvěma výrobci sklízňových strojů – Grimme a Standen Pearson.

Nejdříve je třeba důkladně proškolení pracovníky, kteří se sklízecí jezdí a vysvětlit jim, že velkým ztrátám poškozením hlíz mohou zabránit správným seřizením sklízecí. Skotská univerzita vypracovala příručku, ve které upozorňuje na osm zásad správného seřizení sklízecí. Monitorování úrovně poškození hlíz je nezbytné. Vyskytne-li se nadměrné opotřebení, musí se okamžitě věnovat čas na podrobnou analýzu a na hledání míst, která toto poškození způsobují a znovu seřídít stroj. Mezi osm vytipovaných míst patří vyorávací

mechanismus. Jde o špatný úhel nastavení vyorávacích radlic, příliš velký tlak vodících špulkových bubnů na hrubek nebo o nevhodné nastavení bočních kotoučů. Dalším místem je vynášecí dopravník a čechrač. Na dopravníku se musí udržovat zemina co nejdéle a dodržovat optimální intenzita jeho natřásání. Opatřebený dopravník a jeho bočnice se musí vyměnit. Drtiče hrud a vidlice na nať lze používat jen je-li to nezbytně nutné. Buby na odstraňování natě a naváděcí prsty ovlivňují intenzitu poranění hlíz. Dalším místem jsou čistidla stroje – hvězdicová kola, spirálové a axiální válce. Pravidelná údržba a seřízení musí odpovídat sklízňovým podmínkám. Jedním z podceňovaných věcí je výška pádu brambor. Proto musí být dopravníky nastaveny s co nejmenší vzdáleností mezi sebou. Pád hlíz mohou také tlumit měkké povrchy. Kde je to možné, mají se používat i zpomalovače pádu. Ujistěte se rovněž, zda je celý sklízec řádně udržován a dobře připraven pro práci. Opatřebené části nebo špatně seřazený stroj mohou způsobovat mnoho vážných a nákladných problémů.

Pramen: ÚZPI

Francie

Kvotace trhu konzumních brambor 2003/4 až 2005/2006

(EUR/t)

Kalibrace:	40 - 70 mm			50 - 75 mm		
	2005/6	2004/5	2003/4	2005/6	2004/5	2003/4
11. října	132,50	100,00	186,50	142,50	113,75	196,25
4. října	132,50	115,00	186,50	142,50	122,50	196,25
27. září	125,00	115,00	186,25	135,00	122,50	196,25
20. září	140,00	115,00	185,00	150,00	122,50	196,25
13. září	145,00	115,00	197,50	150,00	122,50	202,50

Pramen: Potato Markets weekly



Vysočina má letos rekordní úrodu brambor, rolníci zvedli vývoz

Na Vysočině v tomto týdnu končí sklizeň konzumních brambor. Rolníci je odvázejí z polí v rekordním množství a díky příznivému počasí i v dobré kvalitě, prodávají ale za mimořádně nízké ceny. Lépe se za brambory platí v okolních zemích, kde byla úroda nižší, a proto stoupá vývoz. Čeští zemědělci dodávají brambory do Německa, Nizozemska, na Slovensko nebo do Polska, řekl dnes ČTK Josef Králíček, tajemník Ústředního bramborářského svazu ČR. Podle Českého statistického úřadu na Vysočině letos klesla plocha brambor o 580 hektarů na 11.300 hektarů. Kraj má přesto přes čtvrtinu výměry v republice.

Z jednoho hektaru zemědělci běžně sklízí 30 tun konzumních brambor i více. Průměrný výnos se zatím nedá odhadnout. "Ale jistě se jedná o mimořádný rok. Výnosy budou nejvyšší za poslední desetiletí," míní Králíček. Naopak pěstitelé dostávají nejméně peněz od poloviny 90. let minulého století. Ceny brambor se od

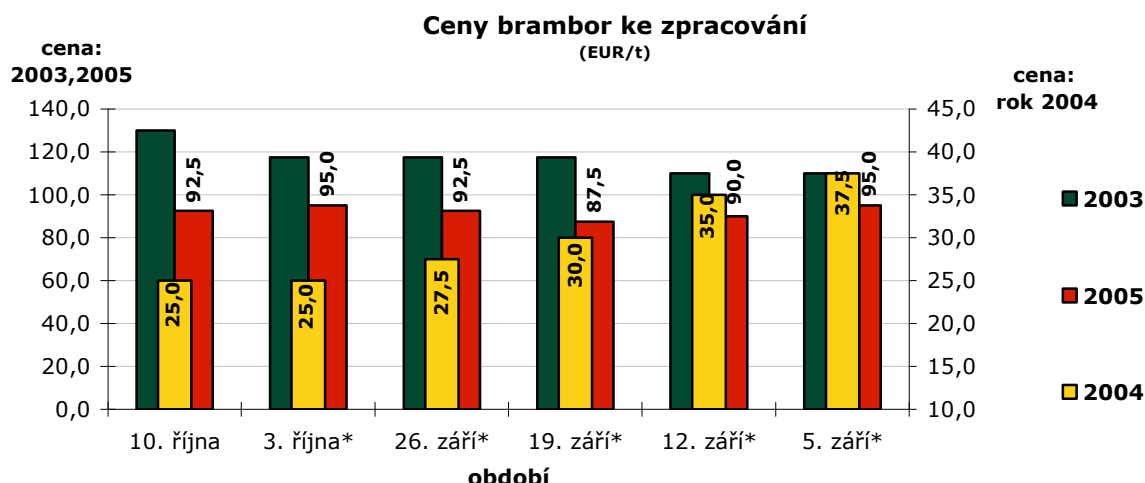
počátku sklizně na Vysočině drží pod dvěma korunami za kilogram a jsou ještě nižší než loni.

Do konce letošního roku nelze předpokládat, že dojde k nějakému výraznějšímu obrátu," podotkl Králíček.

Ceny srazila vysoká domácí produkce, dovoz nehraje větší roli. Naopak čeští zemědělci zvyšují dodávky do zahraničí, kde se za kilogram platí i o čtyři pětiny více. Export se odhaduje v desítkách tisíc tun. "Vyvezené množství sice bude historicky nejvyšší, ale nedokáže prozatím obrátit trend ke zlepšení cen u nás," podotkl Králíček. K vyššímu prodeji českých brambor a výrobků z nich v domácích obchodech má přispět reklamní kampaň, kterou svaz pod heslem Na český stůl české brambory odstartoval v září. Spotřebitele osloví i na Bramborářských dnech, které se budou popatnácté konat v Havlíčkově Brodě. Během tří dnů od 20. října se budou konat akce pro odborníky i pro veřejnost.

Pramen: ČTK,

Belgie



pozn.: *odrůda Bintje, jinak rané odrůdy vhodné ke zpracování

Pramen: Potato Markets weekly

Kurzy devizového trhu – Česká národní banka – platnost od 21.10.2005

1 EUR – 29,785 Kč 100 SKK – 76,517 Kč 1 PLN – 7,655 Kč 1 GBP – 43,981 Kč 1 DKK – 3,992

Vydavatel

TIS ČR, SZIF
Státní zemědělský intervenční fond
Ve Smečkách 33, 110 00 Praha 1
www.szif.cz

Odpovědný pracovník

Ing. Tomáš Materna
vedoucí samostatného
odd. agrární informatiky
tel.: 222 871 577
fax: 222 871 536
e-mail: materna@szif.cz

Komoditní manager

Ing. Jiří Očenášek
tel.: 222 871 849
fax: 222 871 536
e-mail: ocenasek@szif.cz

Rozmnožování nebo rozšiřování tohoto zpravodaje nebo jeho části jakýmkoliv způsobem je zakázáno, s výjimkou případů povolených autorským zákonem nebo předchozího písemného souhlasu TIS ČR SZIF. Údaje obsažené v tomto zpravodaji jsou pouze informativního charakteru a nemají závaznou povahu. Jejich citace je možná pouze s uvedením zdroje TIS ČR SZIF.