






ZPRÁVA O TRHU BRAMBOR

Vývoj cen:

| | |
|---|------------|
|  CZV neprané 25 kg..... | 2,91 Kč/kg |
|  OOC neprané 25 kg | 4,04 Kč/kg |
|  Spotřebitelské ceny dle ČSÚ.... | 7,22 Kč/kg |

Obsah:

| | |
|--|---|
| Komoditní zpravodajství..... | 1 |
| Trh konzumních brambor v ČR: CZV, OOC | 2 |
| Trh konzumních brambor v ČR; Zahr. obchod ... | 3 |
| Trh konzumních brambor v Evropě, aktuality.... | 4 |

Komoditní zpravodajství

Česká republika

V uplynulém období na přelomu roku docházelo na trhu brambor v České republice k mírným změnám. Pěstitelé, stejně jako obchodníci, se však mohou radovat, protože došlo ke znatelnému růstu všech kategorií cen konzumních brambor, způsobeného rostoucí poptávkou po tomto sortimentu ve vánočním období. Nejvíce žádané jsou salátové odrůdy brambor - Dali, Milva, ale i červené, hlavně Laura. Stálíci tohoto období je odrůda Marabel.

Podle šetření TIS^{ČR} byly konzumní brambory (balené ve 25 kg pytlích, neprané i volně) dodávány na trh v 52. týdnu roku 2005 – 2. týdnu 2006 takto:

CZV konzumních brambor 2,91 Kč/kg
(proti 50. týdnu znatelný vzestup o 0,20 Kč/kg).

OOO konzumních brambor 4,04 Kč/kg
(proti 50. týdnu mírný vzestup o 0,68 Kč/kg).

Podle exkluzivního šetření TIS^{ČR} SZIF se ceny konzumních brambor pohybovaly od 1,90 do 5,00 Kč/kg (25 kg pytle, neprané i volně). Nejčastější odrůdy Marabel, Dali, Rosara a Adéla byly prodávány v rozmezí cen 2,80 až 3,20 Kč/kg.

Obchodníci prodávali nejvíce konzumní brambory za cenu (OOO) kolem 3,40 - 3,80 Kč/kg.

Spotřebitelské ceny v 2. týdnu 2006, podle oficiálního šetření ČSÚ mírně stouply na úroveň 7,22 Kč/kg (+0,41 Kč/kg), proti předchozímu období (50. týdnu 2005) se zvýšily jen mírně.

V minulém období stouply jak CZV, OOC tak i SC. CZV konzumních brambor jsou v 52. až 2. týdnu 2006 o 0,42 Kč/kg vyšší proti roku 2005, tedy nevýrazně stouply. OOC stouply, stejně jako spotřebitelské ceny o 0,28 Kč/kg.

Evropská unie

Zpracovatelské ceny brambor silně posílily zejména v Holandsku, Francii a Belgii. K tomu dochází po sváteční prodlevě, kdy trhy nebyly posíleny exportem zboží.

V **Itálii** dosáhl podle společnosti CEPA objem prodeje brambor v prosinci 2005, částečně vlivem silných mrazů, rekordní hladiny za posledních 10 let: 17 000 t brambor. Z toho 2 700 t bylo určeno ke zpracování v průmyslu. V oblasti Bologna vystoupaly ceny balených konzumních brambor v 2,5 a 5 kg vacích z běžných 150-220 EUR/t na úroveň 340-410 EUR/t.

Ve **Španělsku** naproti tomu došlo k mírné stagnaci farmářských cen konzumních brambor, které mírně oslabily ze 174,50 EUR/t ve vánočním období (19.-25. prosince 2005) na 173,50 EUR/t (26.12. - 1.1.2006). Tento pokles byl způsoben svátečním obdobím, v jehož důsledku došlo jen k malým objemům obchodování.

V **Nizozemí** zaznamenali růst poptávky po zpracovatelských odrůdách brambor. Přispěly k tomu jen malé dodávky žádané komodity a nevalné zásoby. Regionální kvotace se zvýšily z prosincových 92,5-117,5 EUR/t na 100,0-127,5 EUR/t (k 17.1., oblast Goes).

V **Belgii** se trh brambor uklidnil. Pěstitelé mají dostatek kvalitních brambor, ceny jsou příznivé, proto s vyskládňováním nespěchají. Ceny brambor odrůdy Bintje ke zpracování stouply z 90,0 EUR/t (20.12.05) přes 95,- EUR/t (3.1.06) až na 100,- EUR/t (17.1.2006). Pokračuje nárůst exportu do jižní a západní Evropy. V září 2005 bylo nejvíce brambor vyvezeno do Francie (21 815t), V. Británie (10 080t), Holandska (6 801t) a Španělska (6 567t).

TIS^{ČR} SZIF



Ceny zemědělských výrobců konzumních brambor; sklizeň 2005 (I.jak. tř.)

Den zjištění ceny: 16.-18. leden 2006

Kč/kg

| Odrůda | Varný typ | Úprava | Balení | CZV Min. | CZV Max. | Průměr | Změna ± |
|-----------------------------------|-----------|---------|---------------------------|----------|----------|--------|---------|
| ADÉLA | B | neprané | pytel 25 kg ¹⁾ | 1,90 | 4,50 | 3,07 | 0,37 |
| AGRIA | B | neprané | pytel 25 kg ¹⁾ | 2,30 | 4,50 | 3,23 | 0,55 |
| ASTORIA | BA | neprané | pytel 25 kg ¹⁾ | 2,50 | 3,50 | 3,00 | - |
| DALI | BA | neprané | pytel 25 kg ¹⁾ | 2,20 | 3,50 | 2,70 | 0,21 |
| DITTA | B | neprané | pytel 25 kg ¹⁾ | 2,30 | 4,00 | 2,82 | - |
| FILEA | BA | neprané | pytel 25 kg ¹⁾ | 2,40 | 3,80 | 3,04 | 0,34 |
| GALA | B | neprané | pytel 25 kg ¹⁾ | 2,20 | 3,50 | 2,63 | 0,26 |
| LAURA | B-BC | neprané | pytel 25 kg ¹⁾ | 1,80 | 4,30 | 3,01 | 0,21 |
| MARABEL | BA-B | neprané | pytel 25 kg ¹⁾ | 1,80 | 4,50 | 3,01 | 0,30 |
| MARENA | B | neprané | pytel 25 kg ¹⁾ | 2,20 | 3,10 | 2,68 | - |
| MILVA | BA | neprané | pytel 25 kg ¹⁾ | 2,20 | 4,50 | 3,37 | 0,09 |
| PRINCES | B | neprané | pytel 25 kg ¹⁾ | 2,20 | 3,50 | 2,65 | -0,20 |
| ROSARA | AB | neprané | pytel 25 kg ¹⁾ | 2,20 | 4,00 | 2,79 | -0,12 |
| OSTATNÍ | B | neprané | pytel 25 kg ¹⁾ | 1,80 | 4,75 | 2,91 | 0,14 |
| LOUPANÉ – balené v PE a přepravka | | | vakuované | 7,90 | 14,00 | 9,99 | -0,38 |

Poznámka: 1) Brambory v 25 kg pytlích i poloklečích. CZV=ceny zemědělských výrobců (bez dopravy a DPH)
Pramen: TIS^{CR} SZIF

Obchodní odbytové ceny - konzumní brambory; sklizeň 2005 (I. jak. tř.)

Den zjištění ceny: 16.-18. leden 2006

Kč/kg

| Odrůda | Varný typ | Úprava | Balení | CZV Min. | CZV Max. | Průměr | Změna ± |
|-----------------------------------|-----------|---------|---------------------------|----------|----------|--------|---------|
| ADÉLA | B | neprané | pytel 25 kg ²⁾ | 3,20 | 4,90 | 4,23 | 0,59 |
| BELLADONNA | B | neprané | pytel 25 kg ²⁾ | 3,20 | 4,50 | 4,00 | - |
| DALI | BA | neprané | pytel 25 kg ²⁾ | 2,70 | 6,18 | 4,07 | 0,99 |
| DITTA | B | neprané | pytel 25 kg ²⁾ | 3,70 | 4,50 | 4,23 | 1,16 |
| FILEA | BA | neprané | pytel 25 kg ²⁾ | 3,20 | 4,90 | 4,00 | 0,37 |
| LAURA | B-BC | neprané | pytel 25 kg ²⁾ | 3,40 | 4,90 | 4,00 | 0,23 |
| LENKA | AB | neprané | pytel 25 kg ²⁾ | 3,90 | 5,50 | 4,55 | - |
| MARABEL | BA-B | neprané | pytel 25 kg ²⁾ | 2,80 | 4,20 | 3,60 | 0,49 |
| MILVA | AB | neprané | pytel 25 kg ²⁾ | 2,90 | 4,50 | 3,60 | 0,75 |
| PRINCES | B | neprané | pytel 25 kg ²⁾ | 3,55 | 6,18 | 4,39 | 0,49 |
| ROSARA | BA | neprané | pytel 25 kg ²⁾ | 3,20 | 4,90 | 4,33 | 0,61 |
| OSTATNÍ | B | neprané | pytel 25 kg ²⁾ | 2,70 | 6,18 | 4,04 | 0,68 |
| LOUPANÉ – balené v PE a přepravka | | | vakuované | 9,00 | 16,00 | 12,45 | 0,43 |

Poznámka: 2) Brambory v 25 kg pytlích i poloklečích. OOC = Obchodní odbytové ceny (bez dopravy a DPH)
Pramen: TIS^{CR} SZIF

Porovnání průměrných cen konzumních brambor raných v ČR podle šetření TIS^{CR}

Kč/kg

| Období Marketingový rok | Ceny zemědělských výrobců (CZV) | | Obchodní odbytové ceny (OOC) | |
|----------------------------|---------------------------------|-----------|------------------------------|-----------|
| | 2005/2006 | 2004/2005 | 2005/2006 | 2004/2005 |
| 44. týden | 2,63 | 2,49 | 3,53 | 3,90 |
| 46. týden | 2,62 | 2,43 | 3,42 | 3,80 |
| 48. týden | 2,66 | 2,42 | 3,45 | 3,64 |
| 50. týden | 2,71 | 2,46 | 3,37 | 3,75 |

Poznámka: Ceny konzumních brambor bez rozdílu odrůdy, balení a tržní úpravy. CZV a OOC jsou uváděny bez DPH a nákladů na dopravu
Pramen: TIS^{CR} SZIF



Průměrné spotřebitelské ceny konzumních a raných brambor v jednotlivých krajích ČR bez rozdílu odrůdy, balení, tržní úpravy a typu obchodu

Ceny zjištěné v týdnu končícím k uvedenému datu 20.1. 2006

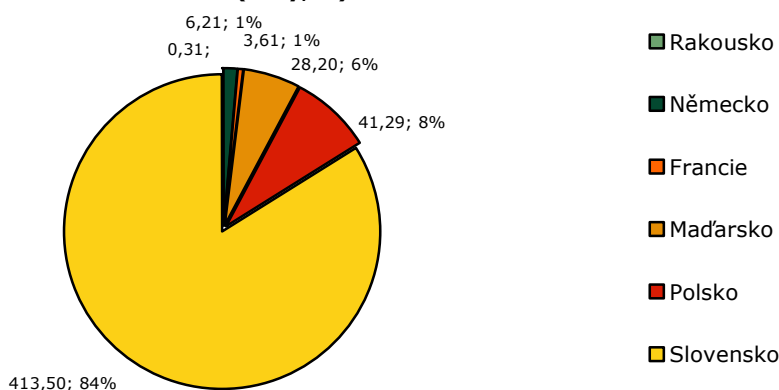
(Kč/kg)

| Ukazatel | týden | Praha | Stč. | Jihoč. | Plzeň. | Karl. | Úst. | Lib. | Kvh. | Par. | Vys. | Jihom. | Olm. | Zln. | Mor-sl. | ČR |
|------------------------|-------|-------|------|--------|--------|-------|------|------|------|------|------|--------|------|------|---------|-------------|
| Rané konzumní brambory | 48. | 6,93 | 6,14 | 6,19 | 6,79 | 6,55 | 6,65 | 7,58 | 6,28 | 6,61 | 6,35 | 6,42 | 6,91 | 6,55 | 6,14 | 6,58 |
| | 49. | 6,89 | 6,27 | 6,35 | 6,88 | 6,15 | 7,00 | 7,58 | 6,40 | 6,61 | 7,15 | 6,45 | 6,96 | 6,88 | 6,21 | 6,70 |
| | 50. | 7,01 | 6,34 | 6,52 | 6,88 | 6,35 | 7,26 | 7,75 | 6,40 | 6,79 | 7,15 | 6,67 | 7,03 | 6,88 | 6,31 | 6,81 |
| | 51. | 7,01 | 6,41 | 6,63 | 7,21 | 6,95 | 7,31 | 7,42 | 6,40 | 6,86 | 7,15 | 6,79 | 7,23 | 6,88 | 6,35 | 6,90 |
| | 1.-2. | 7,53 | 6,72 | 7,79 | 7,40 | 6,29 | 7,28 | 8,18 | 6,74 | 7,04 | 7,26 | 7,43 | 7,45 | 7,13 | 6,86 | 7,22 |

Poznámka: Stč. – Středočeský, Jihoč. – Jihočeský, Plzeň. – Plzeňský, Karl. – Karlovarský, Úst. – Ústecký, Lib. – Liberecký, Kvh. – Královéhradecký, Par. – Pardubický, Vys. – Kraj Vysočina, Jihom. – Jihomoravský, Olm. – Olomoucký, Zln. – Zlínský, Mor-sl. – Moravskoslezský.

Pramen: ČSÚ

Dovoz konzumních brambor podle zemí za období 1. - 30.11.2005 (tuny;%)



Pramen: TIS^{ČR} SZIF, ČSÚ; pozn.: u zemí, kde nebylo dosaženo 1% bodu, nejsou % uváděna

Zahraniční obchod ČR - konzumní brambory, listopad 2005

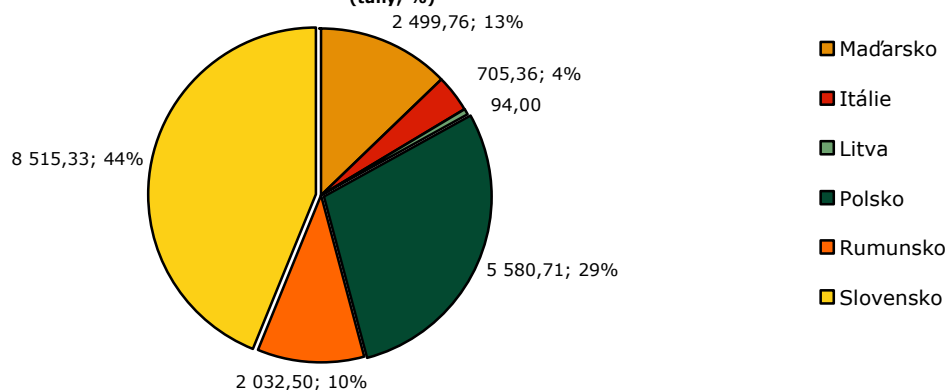
Během měsíce listopadu 2005 bylo do ČR **dovezeno celkem 494,63 t** konzumních brambor (KN 07019090). Podle posledních publikovaných údajů ČSÚ jednoznačně dominovalo Slovensko. Od našich východních sousedů bylo dovezeno v tomto období 413,5 t brambor (84% celkového množství). Druhou významnou dovozní destinací bylo Polsko, odkud bylo dovezeno přes 41 t konzumních brambor. Třetím

významným importérem bylo Maďarsko, odkud k nám připutovalo 28,2 t konzumních brambor.

Vývoz konzumních brambor činil v listopadu **celkem 19 448,7 t**. Na Slovensko bylo vyvezeno přes 8 515 t za průměrnou cenu 2,91 Kč/kg. Do Polska činil objem vývozu 5 580,7 t za průměrnou cenu 1,79 Kč/kg, do Maďarska 2 499,8 t a do Rumunska 2 032,5 t brambor.

Pramen: TIS^{ČR} SZIF

Vývoz konzumních brambor podle zemí v období 1.-30.11.2005 (tuny; %)



Pramen: TIS^{ČR} SZIF, ČSÚ



Slovensko

Týdenní nákupní ceny konzumních brambor

SKK/kg

| Ukazatel | AGRIA | ROSARA | SOLARA | Min. cena | Brambory celkem | Max. cena |
|-----------------|-------|--------|--------|-----------|-----------------|-----------|
| 47. týden 2005 | 4,51 | - | - | 3,00 | 4,08 | 5,70 |
| 48. týden 2005 | 4,68 | 3,82 | - | 3,30 | 4,23 | 5,70 |
| 49. týden 2005 | 4,55 | - | - | 3,30 | 4,34 | 6,00 |
| 50. týden 2005 | - | - | - | 3,30 | 4,34 | 6,30 |
| 51. týden 2005 | - | - | - | 3,30 | 4,96 | 6,00 |
| 52. týden 2005 | - | - | - | 3,30 | 4,38 | 6,00 |
| 1-2. týden 2006 | 5,19 | - | 5,03 | 3,30 | 4,89 | 7,00 |

Poznámka: 25 kg balení;
Pramen: PPA – ATIS Bratislava, 2005

Maďarsko

Velkoobchodní ceny producentů brambor vybraných měst

HUF/1 kg

| Nejčastější ceny | Debrecen | Kecskemét | Miskolc | Szeged | Debrecen | Kecskemét | Miskolc | Szeged |
|------------------|---------------|-----------|---------|--------|---------------|-----------|---------|--------|
| Odrůda: | 2. týden 2006 | | | | 3. týden 2006 | | | |
| Condor | 50 | - | 50 | 55 | 50 | - | - | 40 |
| Desire | 50 | 30 | 50 | - | 50 | 46 | 55 | - |
| Cleopatra | - | 30 | - | - | - | - | - | - |
| Snow flake | - | - | - | - | - | - | 60 | - |
| Daisy | - | - | 55 | - | - | - | - | - |
| ostatní | - | - | - | - | - | - | - | - |

Poznámka: uvedené ceny jsou nejčastější spotřebitelské ceny v supermarketech Maďarska; pozn.: „-“ = data nebyla k dispozici
Pramen: www.akii.hu

Mezinárodně integrovaný tržní IS zemí SVE - období 2004/2005

EUR/100 kg

| Země | Estonsko | Německo | Lotyšsko | Litva | Srbsko | Slovensko | ČR |
|----------------|----------|---------|----------|-------|--------|-----------|-------|
| 47. týden 2005 | 13,17 | 8,88 | 12,33 | 16,51 | 20,36* | 10,52 | 8,02 |
| 48. týden 2005 | 12,85 | 8,92 | 9,77 | 16,65 | - | 11,17 | 8,27 |
| 49. týden 2005 | 12,85 | 8,92 | 12,25 | 16,65 | - | 11,54 | 8,14 |
| 50. týden 2005 | 12,85 | 8,92 | 12,84 | 17,23 | - | 11,51 | 8,10 |
| 51. týden 2005 | 12,21 | - | 12,02 | 17,09 | - | 13,02 | 8,19 |
| 52. týden 2005 | 12,21 | - | 13,16 | 17,09 | - | 11,59 | - |
| 1. týden 2006 | - | 8,92 | - | 17,23 | - | 11,42 | 10,09 |

Poznámka: uvedené ceny jsou průměrné ceny producentů v jednotlivých zemích; * = Albánie
Pramen: International Market Data Exchange – AGRIMIS, Německo

Švédsko

Sadbová plocha, výnos a produkce brambor

| rok | Brambory celkem | | | z toho konzumní brambory | | |
|-------|-----------------|--------------|--------------|--------------------------|--------------|--------------|
| | Výměra (ha) | Výnos (t/ha) | Produkce (t) | Výměra (ha) | Výnos (t/ha) | Produkce (t) |
| 2005* | 30 540 | 30,86 | 942 400 | 22 140 | 27,93 | 618 400 |
| 2004 | 31 670 | 30,92 | 979 100 | 23 010 | 27,61 | 635 300 |
| 2003 | 30 540 | 28,06 | 857 100 | 21 920 | 25,58 | 560 800 |
| 2002 | 31 730 | 28,48 | 913 600 | 23 140 | 26,47 | 612 500 |
| 2001 | 32 240 | 28,69 | 925 000 | 23 780 | 26,16 | 621 900 |
| 2000 | 32 900 | 29,79 | 980 100 | 24 490 | 26,72 | 654 400 |

Poznámka: 2005* = odhad;
Pramen: Potato Markets weekly



Německo

Trh konzumních brambor v Německu

(EUR/t)

| Týdenní ceny producentů konzumních brambor v EUR/t | | | | | | | | | |
|--|-----------------------|---------|---------|---------|---------|---------------------------|---------|---------|---------|
| Období | třída 1 ¹⁾ | | | | | třída 2 + 3 ²⁾ | | | |
| | 2005/06 | 2004/05 | 2003/04 | 2002/03 | 2001/02 | 2005/06 | 2004/05 | 2003/04 | 2002/03 |
| 29. listopadu | 93,8 | 41,3 | 142,5 | 77,5 | 121,4 | 89,2 | 39,8 | 123,1 | 65,0 |
| 6. prosince | 93,8 | 41,3 | 140,0 | 77,5 | 117,6 | 89,2 | 40,2 | 117,1 | 65,0 |
| 13. prosince | 92,5 | 41,3 | 136,3 | 77,5 | 116,3 | 89,2 | 40,2 | 112,9 | 65,8 |
| 20. prosince | 92,5 | 41,3 | 136,3 | - | 116,3 | 89,2 | 40,0 | 113,1 | - |
| 3. ledna 06 | 91,3 | 40,0 | 130,0 | 77,5 | 116,4 | 89,2 | 41,5 | 113,3 | 66,7 |
| 17. ledna 06 | 91,3 | 36,9 | 127,5 | 77,5 | 116,4 | 89,2 | 41,3 | 110,8 | 64,2 |

Poznámka: 1) třída 1 – pevné, lojovité. 2) třída 2+3 polomoučné+moučné.;
Pramen: Potato Markets weekly

Vyhňte se zelenině z tržiště, radí inspekce

Nákup ovoce a zeleniny v tržnici se při současných mrazech nemusí vyplatit. Státní zemědělská a potravinářská inspekce nákupy ve stáncích zákazníkům nedoporučuje. Mráz totiž může plody poškodit.

Brambory začínají sládnout už při plus dvou stupních Celsia, upozornila mluvčí inspekce Daniela Kolejková.

Laik podle mluvčí při nákupu těžko zjistí poškození nízkou teplotou. Zasažená pletiva plodů s vysokým obsahem vody ale rychle podléhají hnilobě.

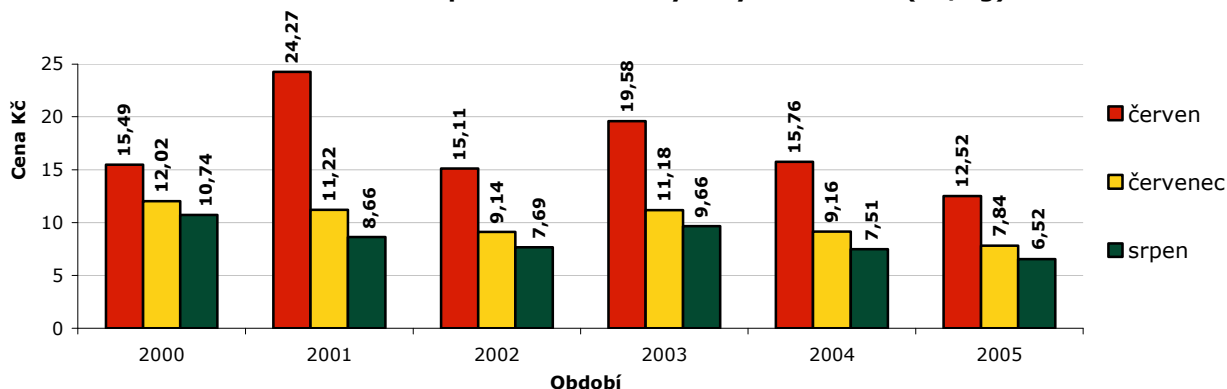
„Teprve doma spotřebitel pozná, že se nákup nedá konzumovat,“ připomněla Kolejková.

Dodala, že ovoce a zeleninu je proto lépe nakupovat v kamenných obchodech a poté je neskladovat doma při příliš nízké teplotě. Ovoce i zelenina musí být při prodeji řádně označeny, mimo jiné třídou jakosti.

Ani II. jakostní třída ale neznamená, že lze prodávat nekvalitní zboží. Špatné plody je proto na místě co nejdříve reklamovat a žádat výměnu za kvalitní zboží, nebo vrácení peněz.

Pramen: Mladá Fronta Dnes, ČTK

Průměrné měsíční spotřebitelské ceny raných brambor (Kč/kg)



Pramen: Situační a výhledová zpráva, brambory – prosinec 2005; MZe ČR

Francie

Kvotace trhu konzumních brambor 2003/4 až 2005/2006

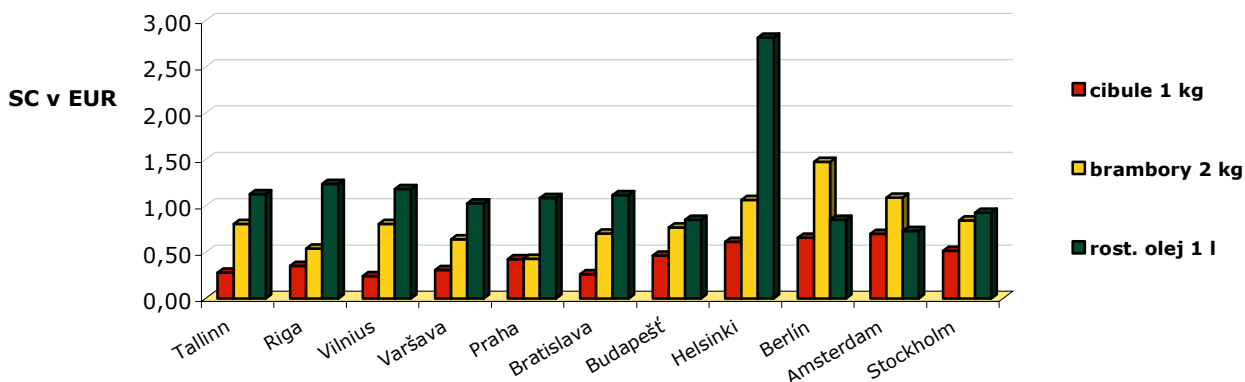
(EUR/t)

| Kalibrace: | 40 - 70 mm | | | 50 - 75 mm | | |
|---------------|------------|--------|--------|------------|--------|--------|
| Datum | 2005/6 | 2004/5 | 2003/4 | 2005/6 | 2004/5 | 2003/4 |
| 15. listopadu | 142,50 | 97,50 | 198,75 | 152,50 | 110,00 | 213,75 |
| 22. listopadu | 137,50 | 97,50 | 186,25 | 150,00 | 110,00 | 202,50 |
| 29. listopadu | 142,50 | 88,75 | 182,50 | 151,25 | 97,50 | 195,00 |
| 6. prosince | 142,50 | 88,75 | 180,00 | 151,25 | 97,50 | 192,50 |
| 13. prosince | 138,75 | 88,75 | 180,00 | 148,75 | 97,50 | 190,00 |
| 20. prosince | 138,75 | 88,75 | 180,00 | 148,75 | 96,25 | 190,00 |
| 3. ledna 06 | 138,75 | 88,75 | 180,00 | 148,75 | 96,25 | 200,00 |
| 17. ledna 06 | 138,75 | 83,75 | 181,25 | 148,75 | 90,00 | 191,25 |

Pramen: Potato Markets weekly



Spotřebitelské ceny v supermarketech hlavních měst některých evropských zemí



Pramen: Estonian Institute of Economic Research, Talin; poznámka: datum zjištění cen: prosinec 2005

Potravinářská inspekce po celý loňský rok kontrolovala brambory

Státní zemědělská a potravinářská inspekce (SZPI) průběžně po celý loňský rok kontrolovala **odrůdovou jednotnost a pravost brambor na domácím trhu**. Od začátku roku do konce prosince inspektoři zkontrolovali **99 šarží** raných (21 šarží) i pozdních (78 šarží) konzumních brambor především v obchodní síti, ale také ve velkoobchodních firmách a u výrobců. Vyjma sedmi šarží byly všechny odebrané vzorky tuzemské provenience.

Výsledky loňské kontroly potvrdily dlouhodobě se **zlepšující trend** jakosti konzumních brambor na trhu, protože tentokrát požadavkům předpisů **nevýhověly pouze dvě šarže (tj. 2%)** kontrolovaných brambor, obě českého původu. Pro srovnání: v roce 1999 inspekce zjistila nedostatky u 43% kontrolovaných šarží, v roce 2002 u 21% a v roce 2004 u necelých 8%. Tento pozitivní vývoj

je také důsledkem pravidelných kontrol Potravinářské inspekce, o jejichž výsledcích SZPI opakovaně informuje odbornou a podnikatelskou veřejnost.

Odrůdová pravost brambor je jedním z několika kritérií, které Potravinářská inspekce u brambor sleduje. Nepatří sice mezi parametry, které by mohly ohrozit zdraví spotřebitele, chrání jej však před klamáním. Odrůda je základním faktorem, který rozhoduje o kvalitě a varném typu brambor a rozdíly mezi různými odrůdami pak rozhodují o jejich postavení a uplatnění na trhu. Spotřebitel nemá žádnou možnost zjistit, jestli skutečně nakupuje brambory odpovídající deklarované odrůdě, resp. varnému typu a tedy i požadované kvalitě. Proto bude inspekce kontrole odrůdové pravosti brambor věnovat i nadále průběžnou pozornost.

Pramen: www.agris.cz

Kurzy devizového trhu – Česká národní banka – platnost od 18.1.2006

1 EUR – 28,860 Kč 100 SKK – 76,727 Kč 1 PLN – 7,486 Kč 1GBP – 42,050 Kč 1DKK – 3,868

Vydavatel

TIS ČR, SZIF

Státní zemědělský intervenční fond
Ve Smečkách 33, 110 00 Praha 1

www.szif.cz

Odpovědný pracovník

Ing. Tomáš Materna
vedoucí samostatného
odd. agrární informatiky

tel.: 222 871 577
fax: 222 871 536
e-mail: materna@szif.cz

Komoditní manager

Ing. Jiří Očenášek

tel.: 222 871 849
fax: 222 871 536
e-mail: ocenasek@szif.cz

Rozmnožování nebo rozšiřování tohoto zpravodaje nebo jeho části jakýmkoliv způsobem je zakázáno, s výjimkou případů povolených autorským zákonem nebo předchozího písemného souhlasu TIS ČR SZIF. Údaje obsažené v tomto zpravodaji jsou pouze informativního charakteru a nemají závaznou povahu. Jejich citace je možná pouze s uvedením zdroje TIS ČR SZIF.