





ZPRÁVA O TRHU OVOCE

Vývoj cen zem. výrobců:

 Jablka Idared I. jak. tř.....	11,50 Kč/kg
 Jablka Idared třídy V.....	12,40 Kč/kg

Obsah:

Komoditní zpravodajství.....	1
Ceny zemědělských výrobců.....	3
Obchodní ceny.....	4
Spotřebitelské ceny.....	4
Zahraniční obchod.....	5
Informace ze zahraničních trhů.....	5

Komoditní zpravodajství

Ceny zemědělských výrobců

Ve 23. týdně 2006, ve srovnání s 22. týdnem, posílila průměrná **cena zemědělských výrobců (CZV)** jablek odrůdy Idared I. jak. třídy, o 0,30 Kč/kg na 11,50 Kč/kg, tj. o 2,6 %. CZV stejné odrůdy výběrové třídy zůstala na úrovni předchozího týdne, tj. 12,40 Kč/kg.

Na trhu se objevily jahody výběrové třídy, které pěstitelé prodávali za ceny od 55,- do 75,- Kč/kg.

Obchodní ceny

Ve 23. týdně 2006 klesla průměrná obchodní **nákupní cena (NC)** importovaných jablek odrůdy Golden Delicious proti 21. týdně o 1,- Kč/kg (o 6,6 %) na 14,20 Kč/kg, jejich obchodní **odbytová cena (OC)** se snížila v průměru o 1,40 Kč/kg na 17,20 Kč/kg, tj. o 7,6 %.

K dalšímu snížení obchodních cen došlo u importovaných broskví - NC poklesla v průměru o 4,30 Kč/kg (o 14,3 %) na 26,10 Kč/kg, jejich OC se snížila o 6,30 Kč/kg (o 17,1 %) na 30,70 Kč/kg. U nektarinek oslabila NC o 3,90 Kč/kg (o 11,6 %) na 30,- Kč/kg, OC klesla o 13,40 Kč/kg (o 26,0 %) na 38,20 Kč/kg.

U mandarinek se zvýšily obchodní ceny, tzn. NC o 3,20 Kč/kg na 27,60 Kč/kg (o 12,9 %) a OC až o 6,- Kč/kg na 33,80 Kč/kg (o 21,5 %).

Zahraniční obchod

V období od 1.4. do 30.4. 2006 bylo na základě šetření ČSÚ do České republiky **dovezeno** celkem 8 636,2 t konzumních jablek za průměrnou jednotkovou hodnotu 11,30 Kč/kg. 34,5 % jablek, tj. 2 980,0 t bylo dovezeno z Polska za 8,90 Kč/kg, 27,3 % - 2 360,3 t z Itálie za 12,20 Kč/kg. Moštových jablek (položka 08081010 celního sazebníku) se dovezlo o 33,7 % méně než v předchozím měsíci, tj. 312,7 t za 9,40 Kč/kg, 298,1 t (95,3 %) bylo nakoupeno v Polsku za 9,20 Kč/kg.

Mandarinek se dovezlo o 53,3 % méně než v březnu, tj. 568,7 t za 11,70 Kč/kg, nejvíce - 514,2 t (90,4 %) jich bylo nakoupeno ve Španělsku za 11,80 Kč/kg. Pomerančů bylo dovezeno 4 072,8 t za 10,70 Kč/kg, z toho nejvíce ze Španělska 2 370,0 t (58,2 %) za 11,30 Kč/kg a z Řecka 1 329,6 t (32,6 %) za 10,- Kč/kg.

Import stolních hroznů byl 2 570,8 t za 36,80 Kč/kg, 35,3 % (908,0 t) jich pocházelo z Chile za 33,80 Kč/kg.

Moštových jablek bylo v dubnu 2006 z České republiky **vyvezeno** celkem 199,5 t (o 45,2 % méně než v předchozím měsíci) za 4,60 Kč/kg. Stejně jako v březnu jich bylo nejvíce prodáno do Německa, a to 198,7 t za 4,50 Kč/kg, tj. 99,6 %. Vzrostl vývoz hrušek o 77,5 % - tj. 68,5 t za 35,40 Kč/kg, 62,6 t (91,4 %) bylo prodáno na Slovensko za 37,- Kč/kg.



Naskladnění jablek u pěstitelů a skladovatelů v ČR podle odrůd - k 1.6. 2006 ^t

Odrůda	Typ skladu				Celkem	% 05/06	% 5-letý prům./2006
	Větraný	Chlazený	Řízená atmosféra	ULO			
Golden Delicious	-	48	-	410	458	- 64 %	- 33 %
Idared	-	473	-	230	703	- 56 %	- 57 %
Jonagold	-	139	-	15	154	+ 570 %	+ 267 %
Celkem	-	660	-	655	1 315	- 59 %	- 48 %

Pramen: Ministerstvo zemědělství ČR ve spolupráci s OU ČR.

Naskladnění jablek u pěstitelů a skladovatelů podle regionů v ČR - k 1.6. 2006 ^t

Odrůda	Střední Čechy	Jižní a západní Čechy	Severní Čechy	Východní Čechy	Jižní Morava	Severní Morava	Celkem
Golden Delicious	427	-	-	10	-	21	458
Idared	473	-	-	100	-	130	703
Jonagold	88	-	-	15	-	51	154
Celkem	988	-	-	125	-	202	1 315

Pramen: Ministerstvo zemědělství ČR ve spolupráci s OU ČR.

Změna stavu odrůd jablek (1.5. - 1.6. 2006) ^t

Odrůda	Změna zásoby + naskladněno - vyskladněno (za měsíc květen)	% podíl vyskladněných odrůd v květnu
Šampion	- 68	2 %
Gala	- 2	-
Golden Delicious	- 79	2 %
Idared	- 2 780	84 %
Jonagold	- 375	11 %
Gloster	- 37	1 %
Celkem	- 3 341	100 %

Pramen: Ministerstvo zemědělství ČR ve spolupráci s OU ČR.

Odrůdová skladba jablek naskladněných k 1.6. 2006 ^t

Odrůda	Naskladněno celkem	Podíl odrůdy v % na celkovém stavu zásob
Golden Delicious	458	35 %
Idared	703	53 %
Jonagold	154	12 %
Celkem	1 315	100 %

Pramen: Ministerstvo zemědělství ČR ve spolupráci s OU ČR.



Prodej tuzemských jablek do obchodní sítě v období říjen až květen sezóny 2005/06 vč. srovnání

t

Měsíc/ sezóna	99/00	00/01	01/02	02/03	03/04	04/05	05/06	Meziroční srovnání	5-letý průměr
Říjen	7 000	3 000	7 900	5 100	7 800	7 600	7 200	- 5 %	+ 15 %
Listopad	7 200	3 400	6 900	5 900	8 400	5 000	5 900	+ 18 %	0 %
Prosinec	10 600	6 300	6 400	7 800	6 600	5 300	4 300	- 19 %	- 34 %
Leden	10 100	6 500	5 900	7 500	6 000	5 900	7 000	+ 19 %	+ 10 %
Únor	5 900	7 900	3 800	7 700	6 300	6 000	6 000	0 %	- 5 %
Březen	8 000	8 000	5 300	6 100	6 100	8 000	6 300	- 21 %	- 6 %
Duben	4 900	6 800	6 500	5 900	7 300	6 400	4 200	- 34 %	- 36 %
Květen	2 800	3 800	4 600	5 000	5 600	6 200	3 300	- 47 %	- 35 %
Celkem (říjen-květen)	56 500	45 700	47 300	51 000	54 100	50 400	44 200	- 12 %	- 11 %

Pramen: Ministerstvo zemědělství ČR ve spolupráci s OU ČR.

Informace o cenách ovoce v ČR Ceny zemědělských výrobců ovoce

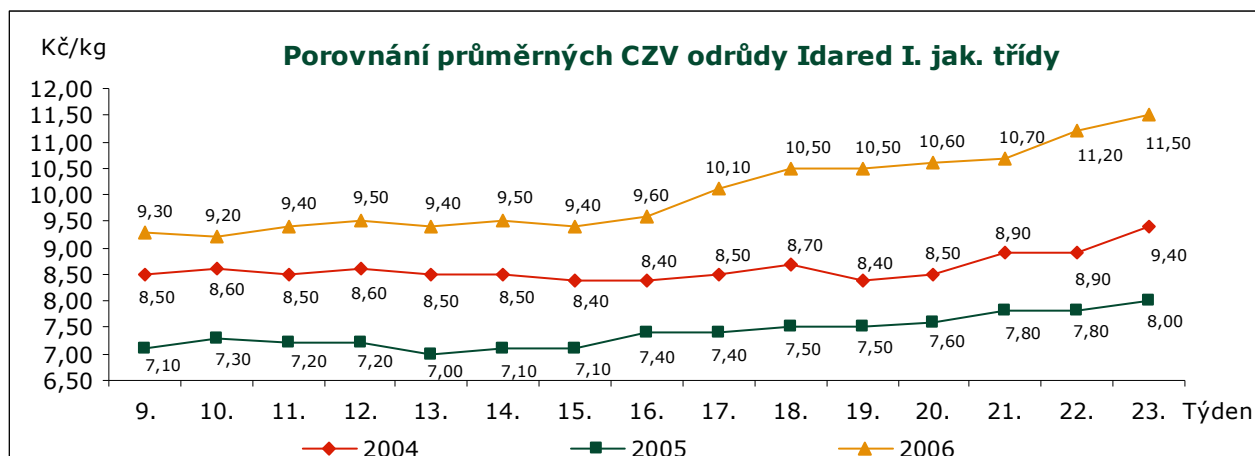
Datum zjištění ceny: 22. – 23. týden 2006

Kč/kg

Druh, odrůda	TJ	23. týden			22. týden			Změna prům. CZV 23/22 t. 2006 (%)
		min	max	průměr	min	max	průměr	
Jablka Idared	V	12,00	14,90	12,40	11,00	15,00	12,40	0,0
	I.	9,00	14,40	11,50	8,50	15,00	11,20	+ 2,6
Jahody	V	55,00	75,00	66,70			*	.

Poznámka: Ceny zemědělských výrobců jsou uváděny bez dopravy a DPH. * = neuvedeno (méně než tři údaje), . = údaj nebyl v předchozím období k dispozici.

Pramen: Podle údajů OU ČR zpracoval TIS ČR SZIF



Pramen: Podle údajů OU ČR zpracoval TIS ČR SZIF



Obchodní ceny vybraných druhů ovoce I. jakostní třídy

Datum zjištění ceny: 23. týden 2006

Kč/kg

Druh ovoce	Náкупní cena				Odbytová cena			
	min.	max.	průměr	±23/21	min.	max.	průměr	±23/21
Odrůda								
Jablka Idared D			*		17,00	20,90	19,00	+ 2,10
Golden Delic. D	12,90	16,60	14,20	- 1,00	14,70	19,40	17,20	- 1,40
Red Delic. D	14,90	16,60	15,50	.	17,50	19,40	18,10	.
Jonagold D			*		16,20	23,10	19,70	.
Hrušky D	13,00	33,50	25,90	+ 0,30	19,50	39,20	30,20	- 0,70
Blumy červené D	28,60	36,00	32,90	.	33,50	45,90	40,50	.
Jahody D (500 g)	26,60	35,00	32,20	.	31,40	44,50	38,90	.
Třešně D	33,50	52,00	45,80	.	39,20	69,90	59,70	.
Nektarinky	26,80	33,00	30,00	- 3,90	29,90	45,00	38,20	- 13,40
Broskve D	24,00	27,20	26,10	- 4,30	18,00	40,60	30,70	- 6,30
Meruňky D	27,60	37,20	31,60	- 4,50	31,20	43,20	36,20	- 6,00
Vinné hrozny bílé	37,00	46,00	40,50	- 2,70	29,00	53,90	42,70	- 9,40
Vinné hrozny modré	43,00	50,20	46,90	- 0,50	47,00	64,90	57,20	- 0,90
Banány	22,00	25,70	23,90	+ 1,30	25,00	30,40	28,50	+ 1,10
Citrony	10,90	14,00	12,50	+ 0,50	13,90	19,30	16,80	+ 0,80
Grapefruity bílé			*		17,00	21,50	20,00	+ 0,20
Grapefruity červené	10,50	16,50	14,50	.	16,00	22,50	19,80	- 0,30
Mandarinky	15,50	33,90	27,60	+ 3,20	21,50	38,70	33,80	+ 6,00
Pomeranče	15,50	33,90	27,60	+ 3,20	9,90	21,10	17,10	+ 0,90
Ananas (ks)	17,00	19,90	18,30	- 1,30	23,00	25,00	24,10	- 0,90
Mango (ks)	12,30	14,00	12,90	- 0,20	14,50	17,00	15,70	- 1,30
Kiwi volné			*		32,00	39,20	35,70	+ 1,90

Poznámka: Náкупní cena = cena zboží fco rampa velkoobchodu bez DPH, Odbytová cena (OC) = cena, za kterou je zboží odebráno ve skladě, tj. bez dopravy a bez DPH. * = neuvedeno (méně než tři údaje), D = dovoz, T = tuzemské, . = údaj nebyl v předchozím období k dispozici.

Pramen: TIS ČR SZIF

Vývoj spotřebitelských cen vybraných druhů ovoce v roce 2006

Kč/kg

Druh/týden	10.	11.	12.	13.	14.	15.	16.	17.	18.	19.	20.	21.	22.
Jablka	22,30	22,32	22,43	22,12	22,74	22,71	21,90	23,13	24,40	24,97	24,93	25,86	26,28
Banány	35,87	35,45	35,41	35,37	32,53	33,48	33,96	33,51	33,58	33,26	33,17	33,85	34,67
Pomeranče	25,22	25,70	25,46	25,23	24,70	25,14	25,15	25,26	25,55	25,46	25,50	25,69	25,95

Poznámka: Spotřebitelské ceny v týdenních šetřeních jsou zjišťovány u malého souboru prodejen. Uváděné ceny mají orientační charakter.
Pramen: ČSU



Zahraníční obchod ČR

Dovoz a vývoz vybraných druhů ovoce od 1.1. do 30.4. 2006

Druh ovoce Odrůda	Dovoz			Vývoz		
	Množství v t	Jednotková hodnota v Kč/kg	Od 1.4. do 30.4.2006 - t	Množství v t	Jednotková hodnota v Kč/kg	Od 1.4. do 30.4.2006 - t
Jablka stolní celkem	31 119,1	11,26	8 636,2	13 175,6	9,91	1 960,7
Jablka k výrobě moštu	1 227,9	9,35	312,7	1 281,8	4,55	199,5
Hrušky	2 182,1	20,30	756,6	309,9	35,35	68,5
Stolní vinné hrozny	9 094,2	36,83	2 570,8	552,9	37,83	181,6
Citrony	8 220,1	10,30	1 749,8	1 131,8	12,87	292,2
Pomeranče	29 128,9	10,73	4 072,8	4 454,5	13,39	787,2
Mandarinky	5 970,8	11,74	568,7	1 102,7	17,59	157,7
Banány	35 268,9	20,57	8 854,9	6 324,7	22,39	1 580,8

Poznámka: ČSÚ zpětně provádí úpravu o zpřesňování dat o zahraničním obchodu. Od 1.1. 2005 jsou jablka stolní uváděna pod jedním společným KN kódem 08081080, tj. Ostatní jablka čerstvá, ne: jablka k výrobě moštu volně ložená.

Pramen: Podle údajů ČSÚ zpracoval TIS ČR SZIF.

Informace ze zahraničních trhů

Obchodní ceny ovoce ve vybraných tržnicích v Polsku

Datum zjištění ceny: 30.5. - 1.6. 2006

PLN/kg

Druh ovoce	Bronisze	Lublin	Poznań	Wrocław
	1. 6.	30. 5.	31. 5.	31. 5.
Jablka Boiken	2,50 - 3,00	-	-	2,50 - 2,70
Elstar	1,40 - 2,20	-	-	1,40 - 2,40
Gala	1,85 - 2,85	-	2,33 - 2,53	1,86 - 3,00
Gloster	1,66 - 2,85	2,13 - 2,80	2,33 - 2,53	1,86 - 3,00
Golden	1,86 - 3,00	-	2,53 - 2,67	1,90 - 3,00
Idared	-	1,67 - 1,87	2,13 - 2,40	1,50 - 2,20
Jonagold	1,66 - 2,85	2,00 - 2,67	2,33 - 2,53	1,80 - 2,80
Jonagored	1,66 - 2,85	-	2,33 - 2,53	1,66 - 2,80
Ligol	1,86 - 3,00	2,33 - 3,00	2,40 - 3,00	1,80 - 3,00
Lobo	1,50 - 2,50	-	2,33 - 2,53	1,66 - 2,80
Šampion	1,66 - 2,86	2,13 - 2,67	2,33 - 2,53	-
Hrušky	3,00 - 4,50	3,80 - 4,80	-	-
Třešně	-	6,50 - 10,00	8,98 - 9,00	-
Jahody	6,00 - 8,00	6,50 - 7,50	9,00 - 10,00	-

Poznámka: - = údaj není k dispozici.

Pramen: Biuletyn Informacyjny - Rynek owoców i warzyw



Obchodní ceny ovoce v Maďarsku

Datum zjištění ceny: 23. týden (k 7. 6. 2006)

HUF/kg

Druh, odrůda	Debrecen	Kecskemét	Miskolc	Szeged
Jablka Idared	130		120	190
Jonagold	150	-	-	160
Golden	150	-	100	230
Třešně	-	250	350	240
Višně	-	-	300	350
Jahody	300	300	200	400

Poznámka: Producentké ceny maďarského ovoce na velkoobchodních trzích, - = údaj není k dispozici.

Pramen: AKII, Agrárgazdasági Kutat és Informatikai Intéze

Ceny ovoce na Slovensku

Datum zjištění ceny: 29.5. - 31.5. 2006 (22. týden)

SKK/kg

Druh ovoce Odrůda	Ceny jablek od producentů			Odbytové ceny z velkoobchodu		
	cenové rozpětí	průměr. cena	±22./21. t.	cenové rozpětí	průměr. cena	±22./21. t.
Jablka D						
Golden Delicious	-	-	-	18,90 - 29,00	23,05	+ 0,41
Idared	-	-	-	17,50 - 25,00	21,71	+ 0,72
Jonagold	-	-	-	21,50 - 24,00	22,47	+ 0,69
Hrušky D	-	-	-	23,90 - 43,00	40,44	+ 3,53
Měruňky D	-	-	-	37,90 - 60,00	47,53	- 1,74
Broskve D / košík	-	-	-	33,90 - 39,50	36,53	- 8,08
Nektarinky D / košík	-	-	-	39,90 - 48,90	43,23	- 13,22
Hrozny stolní bílé D	-	-	-	52,90 - 79,00	62,81	- 4,19
Hrozny stolní červené D	-	-	-	63,90 - 83,00	70,73	+ 1,94
Grapefruity bílé	-	-	-	17,90 - 31,00	24,26	+ 1,04
Grapefruity růžové	-	-	-	19,90 - 31,00	26,01	+ 0,47
Mandarinky	-	-	-	29,00 - 52,00	37,81	+ 9,27
Pomeranče	-	-	-	18,90 - 35,00	22,40	+ 1,19
Citrony	-	-	-	15,90 - 29,00	21,81	+ 0,68
Kiwi volné	-	-	-	40,90 - 72,00	48,54	- 1,76
Kiwi košík	-	-	-	23,00 - 36,00	29,00	- 4,87
Banány	-	-	-	32,00 - 39,00	35,20	+ 1,24

Poznámka: - = údaj není k dispozici.

Pramen: ATIS, Agrárne trhové informácie Slovenska



Obchodní ceny vybraných druhů ovoce v Rakousku

Datum zjištění ceny: 1.5. - 31. 5. 2006

EUR/kg

Druh, odrůda	průměrná cena	průměrná cena - duben	cena	
			min.	max.
Braeburn 75 - 80	0,55	0,52	0,44	0,83
Elstar 70-75	0,59	0,57	0,52	0,70
Golden Delicious 75-80	0,55	0,51	0,35	0,88
Gala 65-70	0,57	0,50	0,34	0,73
Idared 75-80	0,51	0,47	0,37	0,71
Jonagold 75-80	0,52	0,48	0,45	0,78
Jablka	0,75	0,70	0,50	1,00
Jahody	5,00	-	4,00	6,00
Broskve	2,15	-	1,80	2,50

Pozn.: Velkoobchodní odbytové ceny - prodej zboží v čisté váze, bez DPH.

Pramen: AMA Agrarmarkt Austria

Přehled cen ovoce v Chorvatsku

Datum zjištění ceny: 29. 5. - 4. 6. 2006 (22. týden)

HRK/kg

Druh ovoce	Velkotržnice			Tržiště			Prodejny		
	min.	max.	průměr	min.	max.	průměr	min.	max.	průměr
Jablka celkem	2,50	11,00	6,02	3,00	13,00	7,87	3,99	16,00	8,77
Idared	3,00	7,00	5,31	4,00	10,00	7,36	3,99	8,99	6,61
Jonagold	3,00	9,00	6,20	5,00	12,00	8,59	4,99	8,99	7,42
Golden Delicious	3,00	8,00	6,28	4,00	12,00	8,89	7,49	11,99	8,64
Elstar	2,50	10,00	7,74	4,00	10,00	7,58	9,99	11,99	10,99
Granny Smith	3,00	11,00	7,99	7,00	13,00	10,23	7,99	16,00	11,28
Hrušky	9,02	13,00	10,95	10,00	18,00	14,17	11,99	17,99	13,75
Stolní hrozny bílé	14,00	22,00	19,56	18,00	35,00	26,29	19,99	26,99	24,02
Stolní hrozny modré	12,30	22,00	19,54	20,00	35,00	26,03	19,99	25,90	24,40
Kiwi	7,00	15,00	11,36	8,00	20,00	14,62	9,00	16,99	13,19
Broskve	8,20	20,00	12,94	10,00	30,00	17,92	13,00	24,99	17,93
Třešně	10,00	22,00	14,54	10,00	30,00	19,41	10,99	39,90	24,29
Nektarinky	9,02	20,00	13,88	15,00	30,00	21,25	11,99	24,99	19,10
Banány	4,92	7,00	6,03	5,00	10,00	7,74	6,90	8,99	7,71
Jahody	8,00	13,00	10,46	8,00	25,00	15,22	7,98	29,98	14,54
Grapefruity	6,15	13,00	9,66	8,00	15,00	11,74	9,99	15,00	12,24
Pomeranče	4,50	8,00	6,20	6,00	12,00	9,35	6,99	13,99	8,36
Citrony	4,10	7,50	6,19	5,00	12,00	9,72	5,90	10,99	8,35

Poznámka: - = údaj není k dispozici.

Pramen: TISUP, Tržišni informacijski sustav u poljoprivredi - Tržište voća i povrća



Obchodní ceny ovoce ve vybraných tržnicích SRN

Datum zjištění ceny: 31. 5. 2006

EUR/MJ

Druh ovoce	Země původu	MJ	Hamburk	Mnichov	Berlín	Frankfurt
Jablka Braeburn 70/90mm	Německo	100 kg	-	75 - 90	68 - 80	70 - 80
Elstar 70/90mm	Německo	100 kg	77 - 80	85 - 95	70 - 80	75 - 85
Golden Delic. 70/80 mm	Německo	100 kg	55 - 60	60 - 75	58 - 70	55 - 70
Jonagold 70/90 mm	Německo	100 kg	60 - 65	65 - 75	58 - 70	55 - 70
Jonagored 70/90 mm	Německo	100 kg	62 - 65	65 - 75	58 - 70	55 - 65
Hrušky Packh. Triumph	Chile	15 kg	14,5 - 15,5	14 - 16	14 - 15,5	16 - 18
Jahody	Německo	100 kg	360 - 440	320 - 440	360 - 440	360 - 440
Banány	ze zámoří	18 kg	20,5 - 24	24 - 24,5	20 - 22	22 - 24

Poznámka : - = údaj není k dispozici.

Pramen : ZMP - Obst & Gemüse

Zásoby jablek v EU k 1.5. 2006

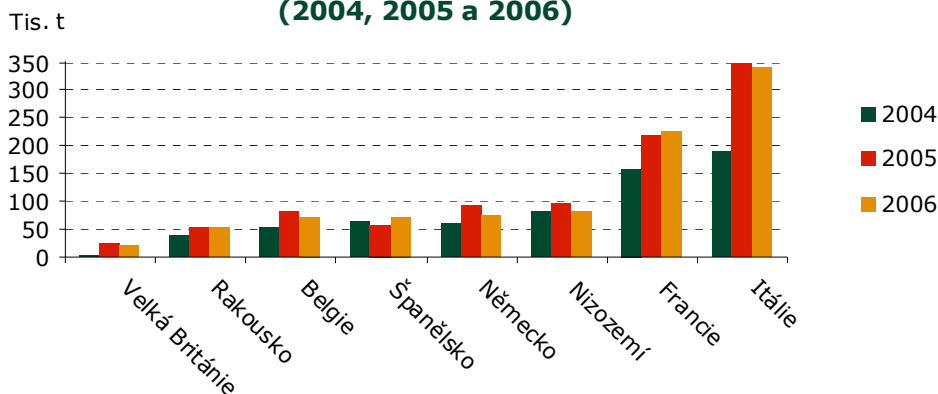
tis. t

Země/Rok	2004	2005	2006	± 05/06 (%)
Jablka celkem	651 222	974 319	939 907	- 4
<i>podle zemí:</i>				
Belgie	55 470	80 900	70 100	- 13
Německo ¹⁾	61 891	91 953	74 988	- 18
Francie ¹⁾	156 401	219 124	226 280	+ 3
Velká Británie	2 000	26 000	20 500	- 21
Itálie	189 120	349 257	340 044	- 3
Nizozemí	83 000	98 000	82 000	- 16
Rakousko ³⁾	37 727	52 300	53 069	+ 1
Španělsko ²⁾	65 613	56 785	72 926	+ 28
<i>podle vybraných odrůd:</i>				
Golden Delicious	337 403	463 036	483 428	+ 4
Jonagold	145 028	171 576	143 985	- 16
Jonagored	28 738	44 387	45 948	+ 4
Braeburn	14 346	39 654	30 429	- 23
Fuji	11 388	22 812	30 018	+ 32
Red Delicious	15 069	39 885	29 118	- 27
Elstar	4 383	33 607	28 030	- 17
Idared	28 640	35 929	26 402	- 27
Bramley	2 000	26 000	20 000	- 23
Morgenduft	8 733	13 667	15 509	+ 13
Gala	3 689	8 387	13 569	+ 62
Snížení zásob k dubnu	420 625	446 580	421 186	- 6

Poznámka: 1) Zásoby organizace pěstitelů, 2) Lerida, Gerona, 3) Štýrsko

Pramen: ZMP, Obst und Gemüse

Zásoby jablek ve vybraných zemích EU k 1. 5. (2004, 2005 a 2006)



Obchod států jižní polokoule s citrusovými plody

t

Země/Rok	2003	2004	2005
Argentina - export	490 300	562 200	660 100
Brazílie - export do EU-15	98 600	112 800	73 300
Pomeranče	62 100	74 900	27 000
Mandarinky	3 900	3 600	3 900
Citrony/Limety	32 600	34 300	42 400
Jihoafrická republika - export do EU-15	435 200	482 400	637 400
Pomeranče	236 100	281 800	361 000
Mandarinky	54 600	51 900	58 300
Grapefruity	90 300	104 300	148 200
Citrony/Limety	54 200	44 400	69 900
EU-15 - import	929 700	855 500	1 023 000
Argentina	310 700	291 100	343 400
Brazílie	83 400	83 100	62 900
Uruguay	90 600	83 000	114 000
Jihoafrická republika	445 000	398 300	502 700
<i>z toho:</i>			
Pomeranče	463 300	430 700	490 000
Mandarinky	102 000	111 200	107 000
Grapefruity	101 900	75 600	108 400
Citrony/Limety	262 600	238 100	317 700

Pramen: Fruit and Vegetable Markets



Polsko - válka o jahody

Začátkem června se má sejít Evropská komise s bodem jednání o možnosti zavedení cla na jahody dovezené ze třetích zemí do EU. Toto clo by mohlo zabránit velkým finančním ztrátám jak na straně zpracovatelů, tak na straně pěstitelů.

Objevují se hlasy, že polští jahodáři nemusí „přežít“ další špatnou sezónu. Část z nich se již před rokem rozhodlo zaorat své plantáže jahod. Celková pěstební plocha se tímto o několik procent zmenšila. Dr. Jan Swietlik z Institutu zemědělské ekonomiky míní, že další snížení ploch by mohlo až ohrozit produkci jahod v Polsku. Pokud bude příznivé počasí, je předpoklad, že sezóna výkupu

průmyslových jahod začne v polovině června. Nikdo není schopen ceny garantovat, ale dle předpovědí by měly být ceny průmyslových jahod rozhodně vyšší než v roce 2005.

Předpokládá se cena 12,- až 15,- Kč/kg. V roce 2005 cena byla 6,- až 8,3,- Kč/kg. V roce 2005 se v Polsku zamrazilo cca o 1/3 jahod méně než v předešlém roce. V roce 2004 bylo zmrazeno 120 tis. tun jahod a v roce 2005 pak 80 tis. tun jahod.

Pramen: Marketing ovoce, 11/2006

Kurzy devizového trhu - Česká národní banka - platnost od 8.6. 2006

100 SKK - 74,541 Kč
1 EUR - 28,240 Kč

1 PLN - 7,127 Kč
1 HRK - 3,890 Kč

1 USD - 22,179 Kč
100 HUF - 10,680 Kč

Vydavatel

TIS^{ČR} SZIF

Státní zemědělský intervenční fond
Ve Smečkách 33, 110 00 Praha 1

www.szif.cz

Odpovědný pracovník

Ing. Tomáš Materna
vedoucí samostatného oddělení
agrární informatiky
tel.: 222 871 577
fax: 222 871 536
e-mail: tomas.materna@szif.cz

Komoditní manager

Ing. Daniela Drdová

tel.: 222 871 864
fax: 222 871 536
e-mail: daniela.drdova@szif.cz

Rozmnožování anebo rozšiřování tohoto zpravodaje nebo jeho části jakýmkoliv způsobem je zakázáno, s výjimkou případů povolených autorským zákonem nebo předchozího písemného souhlasu TIS^{ČR} SZIF. Údaje obsažené v tomto zpravodaji jsou pouze informativního charakteru a nemají závaznou povahu. Jejich citace je možná pouze s uvedením zdroje TIS^{ČR} SZIF.