






## ZPRÁVA O TRHU BRAMBOR

## Vývoj cen:

|                                                                                                             |             |
|-------------------------------------------------------------------------------------------------------------|-------------|
|  CZV neprané 25 kg.....    | 7,28 Kč/kg  |
|  OOC neprané 25 kg .....   | 9,28 Kč/kg  |
|  Spotřebitelské ceny ..... | 17,04 Kč/kg |

## Obsah:

|                                            |   |
|--------------------------------------------|---|
| Komoditní zpravodajství.....               | 1 |
| Trh konzumních brambor v ČR: CZV, OOC..... | 2 |
| Zahraniční obchod ČR .....                 | 3 |
| Trh konzumních brambor v Evropě .....      | 4 |
| Aktuality.....                             | 5 |

## Komoditní zpravodajství

## Česká republika

Na domácím trhu brambor došlo během posledních dvou týdnů k dalším výrazným změnám. Domácí rané brambory jsou velmi žádané, proto jejich ceny stoupají u pěstitelů. Staré konzumní brambory se prakticky neobchodují. Naopak obchodníci čelí větší konkurenci a také tlaku na jejich ceny, díky tomu klesla OOC, přestože CZV v posledním období stoupala.

Podle výběrového šetření TIS<sup>ČR</sup> byly konzumní brambory (balené ve 25 kg pytlích, neprané i volně) dodávány na trh v 25. a 26. týdně roku 2006 takto:

CZV konzumních brambor 7,28 Kč/kg

(proti 24. týdnu nárůst o 0,82 Kč/kg).

OOC konzumních brambor 9,28 Kč/kg

(proti 24. týdnu silný pokles o 2,49 Kč/kg).

Podle šetření TIS<sup>ČR</sup> SZIF se ceny konzumních brambor nejčastěji pohybovaly od 6,00 do 10,50 Kč/kg (25 kg pytle, neprané i volně). Nejčastější odrůdy byly jednoznačně velmi rané Adora a Impala za ceny v rozmezí 6,00 až 10,00 Kč/kg.

Obchodníci prodávali nejvíce konzumní brambory za cenu (OOC) kolem 7,00 – 14,00 Kč/kg.

Spotřebitelské ceny ve 26. týdnu 2006 podle oficiálního šetření ČSÚ také následují sestupný trend na 17,04 Kč/kg (-1,29 Kč/kg), proti předchozímu období (24. týden 2006).

V uplynulém období stouply tentokrát pouze farmářské ceny. CZV jsou ve 25. a 26. týdnu 2006 o 3,79 Kč/kg vyšší proti roku 2005, SC dokonce stouply meziročně o 6,08 Kč/kg, tedy výrazně. OOC se zvýšily o 3,26 Kč/kg.

## Evropská unie

Na trzích v zemích EU začínají postupně dominovat rané brambory z domácích trhů. Pouze ve Velké Británii je ještě nástup raných brambor opožděn, což je ovšem dáno klimatickými poměry. Producenti tam doprodávají poslední část starých konzumních brambor.

V **Belgii** přetrvává poptávka po odrůdě Bintje, která se hodí ke zpracování. Její cena poklesla ze 120 EUR/t (20.6.) na posledních 115 EUR/t (k 27.6.). Ceny nových brambor se odvíjí podle dovozu z Německa, které se obchodovaly za 423 EUR/t (22.6. při dovozu 2 486 t). Cena klesala až k 395,80 EUR/t (24.6. při dovozu 3 942 t).

Ve **Velké Británii** je zásoba starých brambor víceméně vyčerpaná, poptávka je řešena dovozy nových brambor z pevninské Evropy, ačkoliv se objevují první zmínky o nových domácích bramborách z oblasti Cornwallu. Ceny brambor se dostaly přes 300 GBP/t. Průměrná týdenní cena na tržnicích klesala ze 133,17 GBP/t (16.6.) na konečných 130,69 GBP/t (23.6. 2006).

**Německý** trh je v současné době dobře zásoben velkým množstvím raných brambor domácí provenience, která postupně nahrazuje dražší brambory ze středomoří. V oblasti Hanoveru se prodávaly domácí rané brambory balené ve vacích 450 EUR/t (Gloria, Leyla) až 500 EUR/t (Annabelle, Cilena, Princes). V Porýní se tyto ceny pohybovaly od 440 – 560 EUR/t.

Ve **Španělsku** nastal v uplynulých 4 týdnech opět obrát k vzestupu cen brambor. Farmáři je prodávali za 377,5 EUR/t (5.-11.6.) až za 400,0 EUR/t (12.-18.6. 2006).



## Ceny zemědělských výrobců konzumních brambor; sklizeň 2005

Období zjištění ceny: 26. týden 2006

Kč/kg

| Odrůda                            | Varný typ | Úprava  | Balení                    | CZV Min. | CZV Max. | Průměr | Změna ± |
|-----------------------------------|-----------|---------|---------------------------|----------|----------|--------|---------|
| ADORA                             | B-BC      | neprané | pytel 25 kg <sup>1)</sup> | 6,00     | 10,50    | 8,58   | -0,42   |
| IMPALA                            | B         | neprané | pytel 25 kg <sup>1)</sup> | 6,00     | 10,00    | 7,93   | -2,29   |
| OSTATNÍ                           | B         | neprané | pytel 25 kg <sup>1)</sup> | 6,00     | 10,50    | 8,15   | 1,41    |
| LOUPANÉ – balené v PE a přepravka |           |         | vakuované                 | 10,00    | 16,00    | 13,17  | 0,49    |

Poznámka: 1) Brambory v 25 kg pytlích i poloklecích. CZV=ceny zemědělských výrobců (bez dopravy a DPH)  
Pramen: TIS<sup>CR</sup> SZIF

## Obchodní odbytové ceny - konzumní brambory; sklizeň 2005

Období zjištění ceny: 26. týden 2006

Kč/kg

| Odrůda                            | Varný typ | Úprava  | Balení                    | CZV Min. | CZV Max. | Průměr | Změna ± |
|-----------------------------------|-----------|---------|---------------------------|----------|----------|--------|---------|
| ADORA                             | B-BC      | neprané | pytel 25 kg <sup>2)</sup> | 7,20     | 12,40    | 9,00   | -2,70   |
| IMPALA                            | B         | neprané | pytel 25 kg <sup>2)</sup> | 7,00     | 14,00    | 9,50   | -3,19   |
| Nové brambory                     | B         | neprané | pytel 25 kg <sup>2)</sup> | 8,50     | 19,00    | 12,86  | -2,05   |
| OSTATNÍ                           | B         | neprané | pytel 25 kg <sup>2)</sup> | 7,00     | 19,00    | 9,84   | -3,49   |
| LOUPANÉ – balené v PE a přepravka |           |         | vakuované                 | 11,00    | 17,90    | 16,35  | 1,84    |

Poznámka: 2) Brambory v 25 kg pytlích i poloklecích. OOC = Obchodní odbytové ceny (bez dopravy a DPH)  
Pramen: TIS<sup>CR</sup> SZIF

## Porovnání průměrných cen konzumních brambor raných v ČR podle šetření TIS<sup>CR</sup>

Kč/kg

| Období<br>Marketingový rok | Ceny zemědělských výrobců (CZV) |           | Obchodní odbytové ceny (OOC) |           |
|----------------------------|---------------------------------|-----------|------------------------------|-----------|
|                            | 2005/2006                       | 2004/2005 | 2005/2006                    | 2004/2005 |
| 14. týden                  | 4,21                            | 2,43      | 6,33                         | 3,79      |
| 16. týden                  | 4,34                            | 2,55      | 6,31                         | 3,73      |
| 18. týden                  | 4,34                            | 2,32      | 6,83                         | 3,51      |
| 20. týden                  | 4,16                            | 2,39      | 6,80                         | 3,73      |
| 22. týden                  | 4,57                            | 2,32      | 6,80                         | 3,76      |
| 24. týden                  | 6,46                            | 2,55      | 11,77                        | 3,99      |
| 26. týden                  | 7,28                            | 3,49      | 9,28                         | 6,02      |

Poznámka: Ceny konzumních brambor bez rozdílu odrůdy, balení a tržní úpravy. CZV a OOC jsou uváděny bez DPH a nákladů na dopravu  
Pramen: TIS<sup>CR</sup> SZIF

## Průměrné spotřebitelské ceny konzumních brambor v jednotlivých krajích ČR bez rozdílu odrůdy, balení, tržní úpravy a typu obchodu

Ceny zjištěné v období končícím k uvedenému datu 8.6. 2006

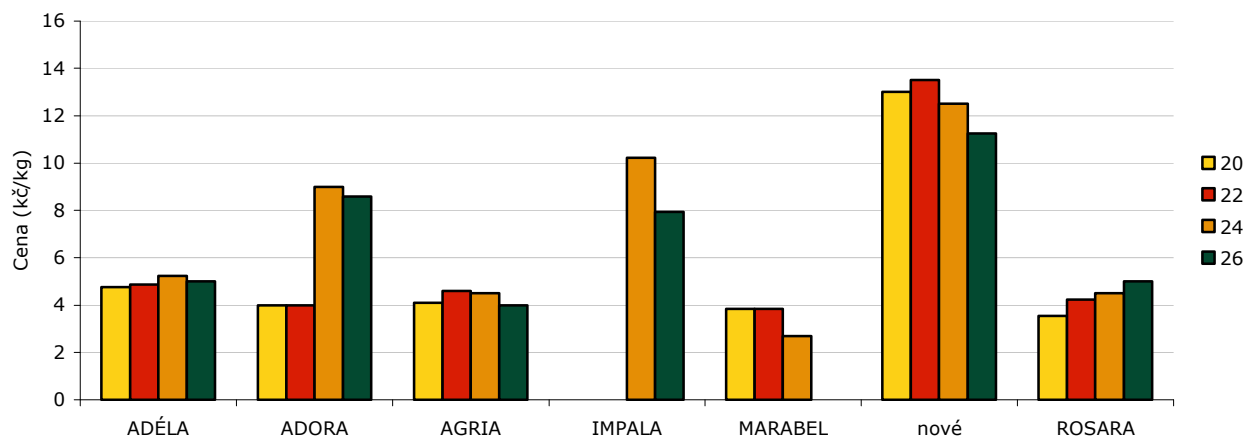
Kč/kg

| Ukazatel                          | týden | Praha | Stč.  | Jihoč. | Plzeň. | Karl. | Úst.  | Lib.  | Kvh.  | Par.  | Vys.  | Jihom. | Olm.  | Zln.  | Mor-sl. | ČR    |
|-----------------------------------|-------|-------|-------|--------|--------|-------|-------|-------|-------|-------|-------|--------|-------|-------|---------|-------|
| Konzumní brambory / nové brambory | 22.   | 13,08 | 11,38 | 11,01  | 12,01  | 12,00 | 12,74 | 14,72 | 12,37 | 12,23 | 12,51 | 12,99  | 12,80 | 13,14 | 12,25   | 12,52 |
|                                   | 23.*  | 18,66 | 18,39 | 20,13  | 18,49  | 17,60 | 19,25 | 18,58 | 18,99 | 17,24 | 17,93 | 18,46  | 18,62 | 18,16 | 17,75   | 18,45 |
|                                   | 24.*  | 18,19 | 18,32 | 20,79  | 18,84  | 18,58 | 19,29 | 17,90 | 17,33 | 17,51 | 17,35 | 17,81  | 17,27 | 18,50 | 18,93   | 18,33 |
|                                   | 25.*  | 18,61 | 17,69 | 19,52  | 18,79  | 16,45 | 19,30 | 19,55 | 16,99 | 17,36 | 17,58 | 17,97  | 18,04 | 18,57 | 17,92   | 18,17 |
|                                   | 26.*  | 17,57 | 16,68 | 17,18  | 17,88  | 15,37 | 16,54 | 18,72 | 15,94 | 17,11 | 17,75 | 17,13  | 17,31 | 16,39 | 16,98   | 17,04 |

Poznámka: Stč. - Středočeský, Jihoč. - Jihočeský, Plzeň. - Plzeňský, Karl. - Karlovarský, Úst. - Ústecký, Lib. - Liberecký, Kvh. - Královéhradecký, Par. - Pardubický, Vys. - Kraj Vysočina, Jihom. - Jihomoravský, Olm. - Olomoucký, Zln. - Zlínský, Mor-sl. - Moravskoslezský; \* = nové brambory;  
Pramen: ČSÚ



## Vývoj průměrných cen producentů brambor podle odrůd a týdnů roku 2006 (Kč/kg)



Pozn.: \* = nové brambory; Pramen: TIS<sup>ČR</sup> SZIF, ČSÚ

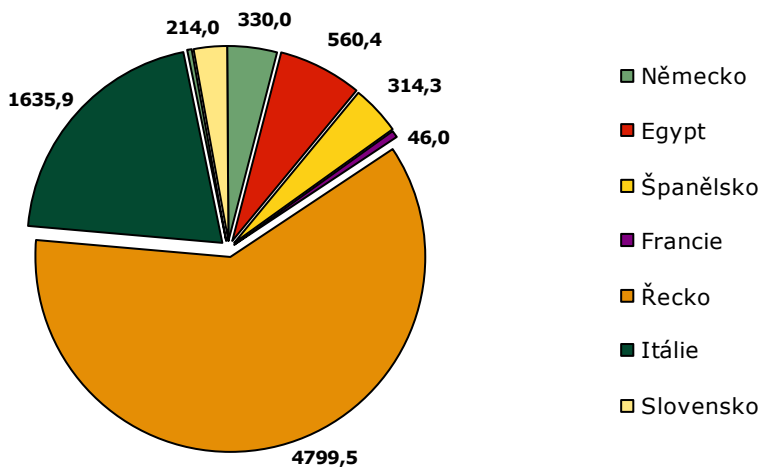
## Zahraniční obchod ČR - dovoz raných brambor v květnu 2006

V měsíci květen 2006 bylo do ČR podle oficiálních údajů ČSÚ **dovezeno celkem 7 920,1 t** raných brambor (**KN 07019050**). Z tohoto objemu byla největší část – 60% (4 799 t) dovezena z Řecka. Druhou významnou dovozní destinací byla v květnu Itálie, odkud bylo importováno 1 636 t, tedy více než pětina (21%) měsíčního dovozu raných brambor.

Třetí příčku obsadil s úhrnem 560 t Egypt, relativně se podílel 7%. Shodně, po 4% bylo dovezeno této komodity z Německa (330 t) a ze Španělska (314 t). Menší množství pocházelo z dovozu od našich východních sousedů, ze Slovenska, 213 t (relativně 3% objemu). Z dalších zemí nepřesahoval objem dovozu významně 1%.

Pramen: TIS<sup>ČR</sup> SZIF

## Dovoz raných brambor - KN 07019050 v květnu 2006 (tuny); celkový dovoz: 7 920,1 t



Pramen: TIS<sup>ČR</sup> SZIF, ČSÚ



## Slovensko

### Týdenní nákupní ceny konzumních brambor v roce 2006

SKK/kg

| Ukazatel             | AGRIA  | PRINCES | SOLARA | Min. cena | Brambory celkem | Max. cena |
|----------------------|--------|---------|--------|-----------|-----------------|-----------|
| 18. týden            | 7,03   | 7,84    | -      | 6,00      | 7,24            | 9,20      |
| 20. týden            | 7,24   | -       | -      | 7,00      | 7,32            | 9,20      |
| 21. týden            | -      | -       | -      | 6,00      | 8,17            | 9,20      |
| 22. týden            | -      | -       | -      | 7,00      | 8,57            | 9,20      |
| 23. týden            | -      | -       | -      | 8,20      | 8,22            | 8,50      |
| 24. týden (jen rané) | 11,74* | -       | -      | 11,70     | 11,74           | 13,00     |
| 25. týden            | 10,17* | -       | -      | 9,00      | 10,68           | 11,41     |
| 26. týden            | 9,59*  | -       | -      | 6,00      | 9,25            | 11,00     |

Poznámka: 25 kg balení; \* = ADORA

Pramen: PPA – ATIS Bratislava

## Polsko

### Velkoobchodní ceny brambor na trhu k 1.6.2006

EUR/t

| Místo, datum   | Bronisze  |      | Lublin    |      | Poznaň    |      | Rzeszów   |      | Sandomierz |      | Wrocław   |      |
|----------------|-----------|------|-----------|------|-----------|------|-----------|------|------------|------|-----------|------|
|                | 29.6.2006 |      | 27.6.2006 |      | 28.6.2006 |      | 28.6.2006 |      | 28.6.2006  |      | 28.6.2006 |      |
|                | min.      | max. | min.      | max. | min.      | max. | min.      | max. | min.       | max. | min.      | max. |
| konz. brambory | 0,50      | 0,90 | 0,70      | 1,00 | 0,93      | 1,00 | 0,90      | 0,90 | 0,60       | 0,80 | 0,70      | 0,80 |
| brambory mladé | 0,50      | 0,90 | 0,80      | 1,20 | 0,60      | 0,74 | 0,80      | 1,00 | 0,60       | 0,80 | 0,50      | 0,80 |

Pramen: www.minrol.gov.pl - Ministerstwo Rolnictwa i Rozwoju Wsi

### Mezinárodně integrovaný tržní IS zemí SVE - období 2005/2006

EUR/100 kg

| Země           | Estonsko | Německo | Lotyšsko | Litva | Rumunsko | Slovensko | ČR     |
|----------------|----------|---------|----------|-------|----------|-----------|--------|
| 17. týden 2006 | 16,94    | -       | -        | -     | 34,50    | 21,99     | 15,28  |
| 18. týden 2006 | 17,13    | -       | 12,54    | 21,73 | 36,97    | 19,35     | 15,21  |
| 19. týden 2006 | -        | -       | 19,54    | 24,62 | -        | 19,34     | 14,71  |
| 21. týden 2006 | 16,36    | 12,50   | 14,45    | 23,89 | -        | 21,62     | 14,68  |
| 22. týden 2006 | -        | -       | -        | 23,89 | -        | 22,69     | 16,20  |
| 23. týden 2006 | 16,62    | 48,80   | 16,20    | 23,89 | -        | 21,75     | 16,14  |
| 24. týden 2006 | 16,62    | -       | -        | 23,89 | -        | 30,91     | 22,83  |
| 25. týden 2006 | -        | 43,81   | -        | 23,89 | 35,35    | 27,95     | 34,55* |

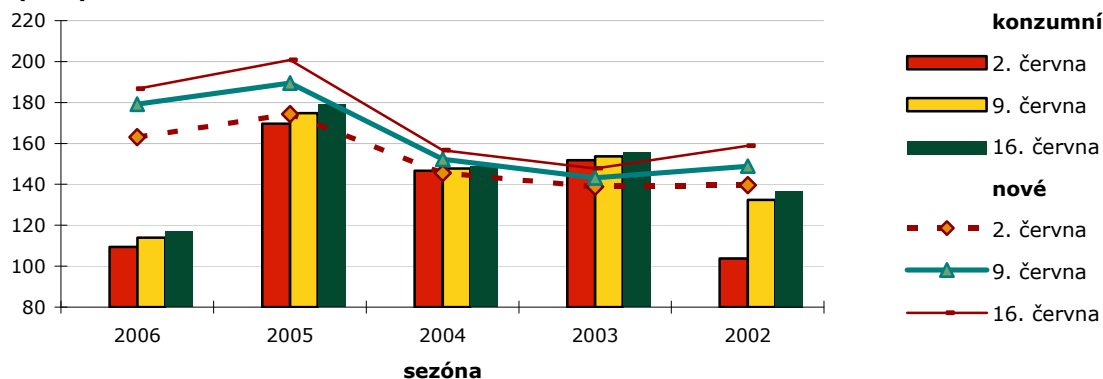
Poznámka: uvedené ceny jsou průměrné ceny producentů v jednotlivých zemích; \* údaj od zelinářské unie ČR

Pramen: International Market Data Exchange – AGRIMIS, Německo

## Velká Británie

### Přehled týdenních importů brambor (tis. t)

dovoz (tis. t)



Pramen: Potato Markets weekly



## Velká Británie

### Produkce, průměrný výnos a vývoj cen nových brambor

tuny, t/ha, GBP/t

| Souhrnná týdenní data podle daného období |       |       |       |       |      |      |
|-------------------------------------------|-------|-------|-------|-------|------|------|
| Období                                    | 2006  | 2005  | 2006  | 2005  | 2006 | 2005 |
| 14.-20.5.                                 | 785   | 1 998 | 14,30 | 15,70 | 464  | 306  |
| 21.-27.5.                                 | 750   | 3 088 | 17,60 | 16,60 | 426  | 306  |
| 28.5.-3.6.                                | 2 800 | 3 457 | 18,30 | 16,90 | 316  | 265  |
| 4.-10.6.                                  | 5 885 | 5 701 | 20,80 | 18,40 | 275  | 236  |
| 11.-17.6.                                 | 6 310 | 6 646 | 21,70 | 22,20 | 272  | 213  |

Pramen: Potato Markets weekly

### Rané brambory se prodávají za slušnou farmářskou cenu

Loňská vysoká úroda brambor se asi letos nebude opakovat. Konstatoval to předseda Ústředního bramborářského svazu František Novák a upozornil, že pro konečný výnos brambor bude důležitý průběh počasí v červenci a v srpnu. Jak uvádějí odhady, letos se ve srovnání s loňským rokem osázela bramborami zhruba o pět procent menší výměra než loni.

Nepříjemně se projevila dlouhá a tvrdá zima, kvůli níž se zpozdila výsadba brambor, a také studený květen, který zbrzdil vegetaci.

Třebaže se čekalo, že po loňské rekordní sklizni bude mít řada zemědělců problémy s odbytem, a proto od pěstování brambor upustí, situace dopadla jinak. Vzhledem k tomu, že brambory se neurodily všude,

podařilo se vyvézt přes 80 tisíc tun brambor. To pomohlo udržet ceny. Novák předpokládá, že zůstaly zachovány výměry raných brambor, naopak předpovídá pokles ploch spíše na Vysočině.

Přestože rané brambory měly letos kvůli zpožděné sadbě i špatnému průběhu vegetace neradostné vyhlídky, běží dnes již jejich sklizeň na plné obrátky. Farmářská cena se pohybuje kolem 12 Kč/kg, což je zhruba dvojnásobek loňské úrovně. Příznivě působí vysoká cena raných brambor v okolních zemích, zejména v Německu, i skutečnost, že po loňské malé úrodě se zásoby "starých" brambor v unii brzy vyčerpaly.

Pramen: www.agroweb.cz

## Francie

### Přehled sadbových ploch, výnosů a produkce brambor

ha, t/ha, tuny

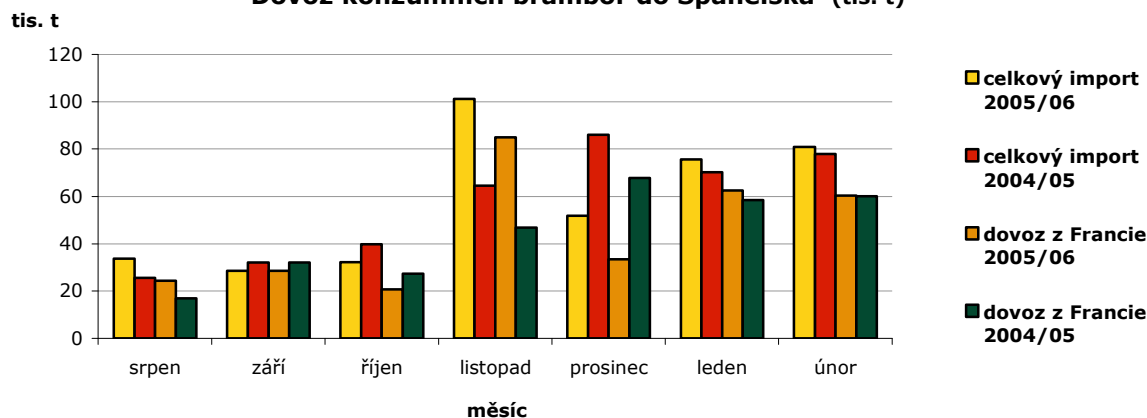
| období          | 2006*       | 2005    | 2006*                 | 2005  | 2006*        | 2005      |
|-----------------|-------------|---------|-----------------------|-------|--------------|-----------|
| charakteristika | plocha (ha) |         | průměrný výnos (t/ha) |       | produkce (t) |           |
| rané celkem     | 12 028      | 12 966  | 28,26                 | 28,07 | 321 732      | 363 916   |
| konzumní celk.  | 112 833     | 115 723 | 42,25                 | 42,54 | 4 776 923    | 4 922 537 |
| certifik. sadba | 13 825      | 14 553  | 26,99                 | 27,07 | 373 117      | 393 998   |
| škrobové bram.  | 28 222      | 27 723  | 46,99                 | 46,26 | 1 326 018    | 1 282 516 |
| brambory celk.  | 154 880     | 157 999 | 41,99                 | 42,04 | 6 503 548    | 6 641 808 |

Poznámka: \* pro rok 2006 – odhad;

Pramen: Potato Markets weekly

## Španělsko

### Dovoz konzumních brambor do Španělska (tis. t)



Pramen: Potato Markets weekly



## Chorvatsko

### Ceny konz. brambor na tržnicích vybraných měst - 27. týden 2006 (3.7.-9.7. 2006)

HRK/kg

| konzumní br. | Čakovec | Metković | Osijek | Pula | Rijeka | Split | Záhřeb | Chorvatsko  |
|--------------|---------|----------|--------|------|--------|-------|--------|-------------|
| min.         | -       | 1,50     | -      | -    | 2,13   | -     | -      | <b>1,50</b> |
| max.         | -       | 2,50     | -      | -    | 2,13   | -     | -      | <b>2,50</b> |
| průměr       | -       | 2,00     | -      | -    | 2,13   | -     | -      | <b>2,07</b> |

Pramen: www.tisup.mps.hr

### Ceny mladých brambor na tržnicích vybraných měst - 27. týden 2006 (3.7.-9.7. 2006)

HRK/kg

| ML. brambory | Čakovec | Metković | Osijek | Pula | Rijeka | Split | Záhřeb | Chorvatsko  |
|--------------|---------|----------|--------|------|--------|-------|--------|-------------|
| min.         | 2,20    | 2,00     | 3,00   | 2,20 | 2,46   | 3,50  | 2,00   | <b>2,00</b> |
| max.         | 2,20    | 3,00     | 3,00   | 2,80 | 2,60   | 5,00  | 3,00   | <b>5,00</b> |
| průměr       | 2,20    | 2,50     | 3,00   | 2,50 | 2,53   | 4,00  | 2,50   | <b>2,86</b> |

Pramen: www.tisup.mps.hr

### „DeCyst“ proti šíření háďátka bramborového

Britští a nizozemští zemědělci používají v letošním roce ekologickou ochranu proti háďátku bramborovému.

Ve Velké Británii a Nizozemsku se v letošním roce pěstuje nová rostlina „DeCyst“ (jako meziplodina, v roce uložení půdy do klidu nebo společně s bramborami). Tato rostlina byla vyvinuta v Nizozemsku ve spolupráci šlechtitelů a producentů sadby a různých institutů (např. Rothamsted ve Velké Británii) z planě rostoucí rostliny lilku hulevníkolistého (*Solanum sisymbriifolium*), který je blíže příbuzný s rajčem a bramborami a pochází rovněž z Jižní Ameriky.

Pokud se „DeCyst“ zařadí do osevního postupu s bramborami, povzbuzuje líhnutí larev háďátka

bramborového (právě jako brambory). Na rozdíl od brambor však tato rostlina nevytváří hlízy a její kořeny nevyživují larvy, takže většinou dochází k jejich hynutí. Životní cyklus háďátek se tak přerušuje a populace v půdě klesá.

V současné době probíhají v obou zemích pokusy, které srovnávají efektivitu „DeCyst“ se standardním ošetřením proti háďátku granuláty nebo se sterilizací půdy. Nová rostlina vykazuje pozitivní působení již po šesti týdnech pěstování a může zůstat na poli až šest měsíců. Vzhledem k tomu, že „DeCyst“ neprodukuje hlízy, nevzniká nebezpečí přenosu chorob hlíz. V Nizozemsku se tato nová rostlina v loňské sezóně pěstovala na více než 100 hektarech, zčásti také v komerčních porostech brambor.

Pramen: www.agronavigator.cz

## Maďarsko

### Velkoobchodní ceny producentů brambor vybraných měst

HUF/1 kg

| Nejčastější ceny | Debrecen              | Kecskemét | Miskolc | Szeged | Debrecen              | Kecskemét | Miskolc | Szeged |
|------------------|-----------------------|-----------|---------|--------|-----------------------|-----------|---------|--------|
| <b>Odrůda:</b>   | <b>25. týden 2006</b> |           |         |        | <b>26. týden 2006</b> |           |         |        |
| Condor           | 100                   | -         | -       | -      | 90                    | 70        | -       | -      |
| Desire           | 100                   | -         | -       | -      | 90                    | -         | -       | -      |
| rané br. polní   | 170                   | 100       | 130     | -      | 120                   | 70        | -       | -      |
| rané br. skleník | -                     | -         | -       | -      | -                     | -         | 90      | -      |
| ostatní brambory | -                     | -         | -       | 90     | -                     | -         | -       | 70     |

Poznámka: uvedené ceny jsou nejčastější spotřebitelské ceny v supermarketech Maďarska; pozn.: „-“ = data nebyla k dispozici; \* = ostatní bram., skleník;  
Pramen: www.akii.hu

### Kurzy devizového trhu – Česká národní banka – platnost od 7.7.2006

1 EUR – 28,475 Kč    100 SKK – 74,154 Kč    1 PLN – 7,068 Kč    1 GBP – 41,005 Kč    1 DKK – 3,817 Kč

#### Vydavatel

TIS ČR, SZIF

Státní zemědělský intervenční fond  
Ve Smečkách 33, 110 00 Praha 1

www.szif.cz

#### Odpovědný pracovník

Ing. Tomáš Materna  
vedoucí samostatného  
odd. agrární informatiky

tel.: 222 871 577  
fax: 222 871 536  
e-mail: materna@szif.cz

#### Komoditní manager

Ing. Jiří Očenášek

tel.: 222 871 849  
fax: 222 871 536  
e-mail: ocenasek@szif.cz

Rozmnožování nebo rozšiřování tohoto zpravodaje nebo jeho části jakýmkoliv způsobem je zakázáno, s výjimkou případů povolených autorským zákonem nebo předchozího písemného souhlasu TIS ČR SZIF. Údaje obsažené v tomto zpravodaji jsou pouze informativního charakteru a nemají závaznou povahu. Jejich citace je možná pouze s uvedením zdroje TIS ČR SZIF.