



## ZPRÁVA O TRHU DRŮBEŽÍHO MASA

### Vývoj CZV:

Kuřata tř. I .....	23,59 Kč/kg ž.hm.
Krůty tř. I.....	35,99 Kč/kg ž.hm.

### Obsah:

Komoditní zpravodajství.....	1
Ceny zemědělských výrobců.....	2
Ceny průmyslových výrobců.....	2
Spotřebitelské ceny.....	3
Zahraniční obchod ČR.....	4
Informace ze zahraničí .....	7
Aktuality.....	13

### Komoditní zpravodajství

#### Ceny zemědělských výrobců (CZV)

CZV jatečných kuřat tř. I podle výběrového šetření MZe se snížila o 0,04 Kč/kg ž. hm. (o 0,2 %) na 23,59 Kč/kg ž. hm. Proti lednu 2007 byla CZV jatečných kuřat tř. I vyšší o 4,38 Kč/kg ž. hm. (o 22,8 %). CZV jatečných krůt tř. I se zvýšila o 1,24 Kč/kg (o 3,6 %) na 35,99 Kč/kg ž. hm., což je o 8,13 Kč/kg ž. hm. (o 29,2 %) více než v lednu 2007. CZV slepic tř. I. v lednu 2008 činila 5,37 Kč/kg ž. hm.

Chtěl bych Vás upozornit, že v rámci snižování byrokratického zatížení jsme se rozhodli zrušit vlastní sledování CZV kuřat a přebírat tato data od MZe. Tudiž nově uváděné ceny se budou částečně lišit od starých. Srovnání cen si můžete udělat na základě předchozích zpravodajů, zejména trendové tabulky (Ceny zemědělských výrobců jatečných kuřat ...) na str. 2.

#### Ceny průmyslových výrobců (CPV)

**CPV celé drůbeže** se v lednu proti prosinci podle výběrového šetření MZe snížila u celých chlazených kuřat tř. I o 0,74 Kč/kg (o 1,5 %) na 49,75 Kč/kg, CZV chlazených krůt tř. I se snížila o 6,82 Kč/kg (o 9,9 %) na 61,79 Kč/kg. U mrazených slepic tř. I se CZV zvýšila o 0,40 Kč/kg (o 1,6 %) na 25,77 Kč/kg.

**CPV drůbežích dílů** se podle výběrového šetření MZe zvýšila u chlazených kuřecích řízků o 0,38 Kč/kg (o 0,3 %) na 123,75 Kč/kg. U chlazených kuřecích stehen s kostí se CZV snížila

o 0,62 Kč/kg (o 1,1 %) na 55,00 Kč/kg, u kuřecích půlek nebo čtvrtků o 0,86 Kč/kg (o 1,8 %) na 46,17 Kč/kg, u chlazených krůtích prsou bez kosti o 7,18 Kč/kg (o 5,1 %) na 134,67 Kč/kg a u chlazených krůtích stehen bez kosti o 23,65 Kč/kg (o 25,4 %) na 69,64 Kč/kg (po zpětném dotazu nám bylo potvrzeno že se nejedná o chybu).

#### Zahraniční obchod

**Dovoz** drůbežího masa do ČR se v prosinci proti listopadu snížil o 940,7 t (o 16 %) na 4 833,0 t v průměrné jednotkové hodnotě 48,84 Kč/kg. Nejvíce drůbežího masa bylo dovezeno z Polska - 1 466,9 t (30 %) za 53,34 Kč/kg. Podíl kuřecího masa na celkovém dovozu drůbežího činil 67 % - 3 251,4 t za 46,01 Kč/kg. Krůtího masa bylo dovezeno 578,1 t (12 % z celkového dovozu drůbežího masa) za 63,70 Kč/kg. Kachního, husího masa a masa z perliček bylo dovezeno 720,5 t (15 % z celkového dovozu drůbežího masa) za 57,32 Kč/kg.

**Vývoz** drůbežího masa z ČR se prosinci proti listopadu snížil o 897,1 t (o 39 %) na 1 417,8 t za 48,88 Kč/kg. Nejvíce drůbežího masa bylo vyvezeno na Slovensko - 723,0 t (51 %) za 55,15 Kč/kg. Podíl kuřecího masa na celkovém vývozu drůbežího masa činil 90 % - 1 271,7 t za 48,22 Kč/kg. Krůtího masa bylo vyvezeno 24,3 t (2 % z celkového vývozu drůbežího masa) za 86,76 Kč/kg. Kachního, husího masa a masa z perliček bylo vyvezeno 71,9 t (5 % z celkového vývozu drůbežího masa) za 55,77 Kč/kg.

PRODUCENTSKÉ CENY



**Ceny zemědělských výrobců jatečné drůbeže - průměr za leden 2008 (bez DPH)**

Kč/kg ž. hm.

Položka	Kuřata tř. I	Slepice tř. I	Krůty tř. I	Kachny tř. I	Husy tř. I
Min. prům. cena	23,00	2,00	35,00	*	*
Max. prům. cena	24,97	12,00	37,00	*	*
Průměrná cena	<b>23,59</b>	<b>5,37</b>	<b>35,99</b>	*	*
Změna k prosinci	- 0,04	-	+ 1,24	-	-

Poznámka: \* - neuvedeno (méně než tři údaje)

Pramen: MZe, TIS ČR SZIF

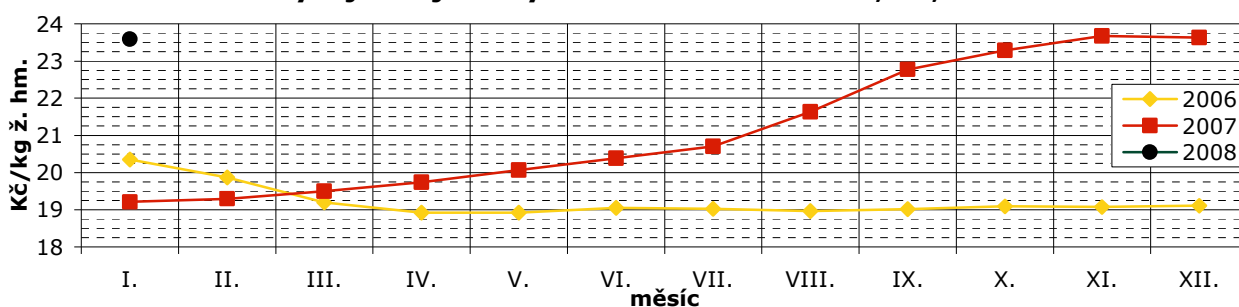
**Ceny zemědělských výrobců jatečných kuřat tř. I v roce 2006/07, 07/08 (bez DPH)**

Kč/kg ž. hm.

Rok	II.	III.	IV.	V.	VI.	VII.	VIII.	IX.	X.	XI.	XII.	I.
2006/07	19,87	19,19	18,92	18,92	19,05	19,02	18,96	19,01	19,09	19,07	19,11	<b>19,21</b>
2007/08	19,30	19,50	19,74	20,07	20,39	20,70	21,63	22,77	23,29	23,67	23,63	<b>23,59</b>
% 06/07(07/08)	97,1	101,6	104,3	106,1	107,0	108,8	114,1	119,8	122,0	124,1	123,7	<b>122,8</b>

Pramen: TIS ČR SZIF

**Vývoj CZV jatečných kuřat tř. I v r. 2006, 07, 08**



Pramen: TIS ČR SZIF

**Ceny průmyslových výrobců drůbeže kuchané celé - průměr za leden 2008 (bez DPH)**

Kč/kg

Položka	Kuřata tř. I chlazená	Slepice tř. I mrazené	Krůty tř. I chlazené	Kachny tř. I mrazené	Husy tř. I mrazené
Min. prům. cena	44,25	24,21	47,24	60,60	*
Max. prům. cena	59,74	28,85	67,88	97,71	*
Průměrná cena	<b>49,75</b>	<b>25,77</b>	<b>61,79</b>	<b>64,51</b>	*
Změna k prosinci	- 0,74	+ 0,40	- 6,82	-	-

Poznámka: \* - neuvedeno (méně než tři údaje)

Pramen: MZe

**Ceny průmyslových výrobců drůbežích dílů - průměr za leden 2008 (bez DPH)**

Kč/kg

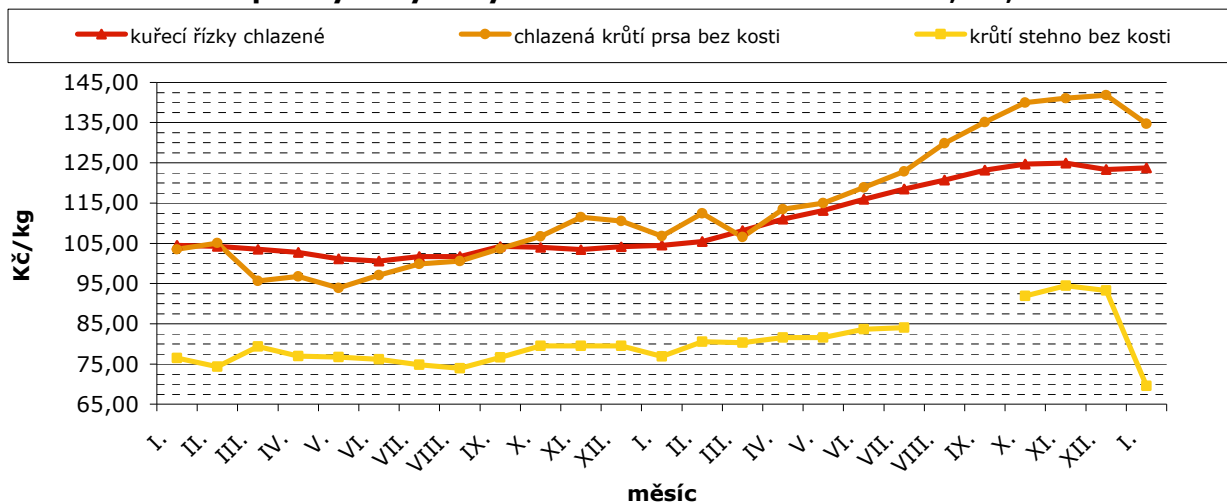
Položka	Kuřecí řízků <sup>1</sup> chlazené	Kuřecí stehna s kostí chlazená	Kuřecí půlky nebo čtvrtky	Krůtí prsa bez kosti chlazená	Krůtí stehno bez kosti
Min. prům. cena	108,33	42,66	37,18	128,44	56,47
Max. prům. cena	129,56	62,49	51,40	137,15	97,19
Průměrná cena	<b>123,75</b>	<b>55,00</b>	<b>46,17</b>	<b>134,67</b>	<b>69,64</b>
Změna k prosinci	+ 0,38	- 0,62	- 0,86	- 7,18	- 23,65

Poznámka: <sup>1</sup> kuřecí prsa bez kůže a kostí

Pramen: MZe



### Cena průmyslových výrobců drůbežích dílů v r. 2005, 06, 07



Pramen: MZe

### Průměrné spotřebitelské ceny kuchařských kuřat tř. I v 7. a 8. týdnu 2008

Kč/kg

Kraj	7. týden	8. týden	Změna	Kraj	7. týden	8. týden	Změna
Praha	63,49	<b>61,99</b>	- 1,50	Pardubický	60,26	<b>62,71</b>	+ 2,45
Středočeský	61,45	<b>61,86</b>	+ 0,42	Vysočina	62,58	<b>62,58</b>	0,00
Jihočeský	57,71	<b>61,05</b>	+ 3,33	Jihomoravský	62,53	<b>61,06</b>	- 1,47
Plzeňský	66,44	<b>66,44</b>	0,00	Olomoucký	56,29	<b>60,40</b>	+ 4,12
Karlovarský	66,97	<b>66,97</b>	0,00	Zlínský	61,10	<b>61,78</b>	+ 0,67
Ústecký	60,77	<b>57,02</b>	- 3,76	Moravskoslezský	61,00	<b>60,26</b>	- 0,74
Liberecký	57,75	<b>60,74</b>	+ 2,99	Česká republika	<b>61,61</b>	<b>62,14</b>	+ 0,54
Královéhradecký	64,17	<b>65,17</b>	+ 1,00				

Pramen: ČSÚ

### Průměrné týdenní spotřebitelské ceny kuchařských kuřat bez drůbků tř. I v ČR

Kč/kg

Rok	Týden											
	49.	50.	51.	52.	1.	2.	3.	4.	5.	6.	7.	8.
2006(07)	44,4	45,02	45,51	-	46,31	45,98	45,04	45,67	45,38	46,38	45,4	<b>45,91</b>
2007(08)	<b>61,97</b>	<b>61,88</b>	<b>61,33</b>	-	-	<b>61,04</b>	<b>61,21</b>	<b>62,36</b>	<b>60,99</b>	<b>62,12</b>	<b>61,61</b>	<b>62,14</b>
% 07/06(08/07)	139,6	137,5	134,8	-	-	132,8	135,9	136,5	134,4	133,9	135,7	<b>135,4</b>

Pramen: ČSÚ

### Průměrné ceny průmyslových výrobců krmných směsí pro brojlerů v letech 2006, 2007

Kč/t

Rok	I.	II.	III.	IV.	V.	VI.	VII.	VIII.	IX.	X.	XI.	XII.
2006	6 257,8	6 209,0	6 145,1	5 881,9	6 010,5	5 984,2	5 986,1	6 000,9	6 182,7	6 199,9	6 223,4	<b>6 254,1</b>
2007	6 380,7	6 488,8	6 507,4	6 538,0	6 624,1	6 593,8	6 635,0	7 146,5	7 333,6	7 814,7	8 224,1	<b>8 295,5</b>

Pramen: ČSÚ, VÚZE



## Zahraniční obchod

**Dovoz** drůbežího masa do ČR se v prosinci proti listopadu snížil o 940,7 t (o 16 %) na 4 833,0 t v celkové hodnotě 236,1 mil. Kč. Podíl kuřecího masa na celkovém dovozu drůbežího masa činil 67 % - 3 251,4 t v hodnotě 149,6 mil. Kč. Největším dovozcem kuřecího masa bylo Polsko - 1 070,4 t (33 %) v hodnotě 52,7 mil. Kč, Brazílie - 642,9 t (20 %) v hodnotě 41,1 mil. Kč, Dánsko - 325,8 t (10 %) v hodnotě 12,6 mil. Kč a Německo - 322,5 t (10 %) v hodnotě 12,0 mil. Kč. Nejčastěji se dovážely nevykostěné mrazené díly - 855,5 t (26 %) za 31,67 Kč/kg a mrazená celá kuřata - 817,9 t (25 %) za 35,13 Kč/kg. Mrazených kuřecích jater bylo dovezeno 170,0 t za 17,90 Kč/kg, vše z Brazílie. Dovoz krůtího masa činil 578,1 t (12 % z celkového dovozu drůbežího masa) v hodnotě 36,8 mil. Kč. Hlavními dodavateli bylo Polsko - 372,0 t (64 %) v hodnotě 24,5 mil. Kč a Německo - 123,4 t (21 %) v hodnotě 6,0 mil. Kč. Byly dováženy zejména nevykostěné chlazené krůtí díly - 219,0 t (38 %) za 61,16 Kč/kg. Kachního, husího masa a masa z perliček bylo dovezeno 720,5 t (15 % z celkového dovozu drůbežího masa) v hodnotě 41,3 mil. Kč. Bylo dováženo především z Maďarska - 294,6 t (41 %) v hodnotě

16,5 mil. Kč a z Německa - 237,8 t (33 %) v hodnotě 13,0 mil. Kč. Na dovozu se nejvíce podílely celé mrazené kachny - 554,7 t (77 %) za 55,10 Kč/kg.

**Vývoz** drůbežího masa z ČR se v prosinci proti listopadu snížil o 897,1 t (o 39 %) na 1 417,8 t v celkové hodnotě 69,3 mil. Kč. Kuřecí maso se na celkovém vývozu podílelo 90 % - 1 271,7 t v hodnotě 61,3 mil. Kč. Nejvíce bylo vyváženo na Slovensko - 638,9 t (50 %) v hodnotě 34,1 mil. Kč, do Německa - 174,5 t (14 %) v hodnotě 6,7 mil. Kč a do Maďarska - 135,9 t (11 %) v hodnotě 5,6 mil. Kč. Nejčastěji byly vyváženy chlazené nevykostěné díly - 369,6 t (29 %) za 46,53 Kč/kg. Vývoz krůtího masa se na celkovém vývozu drůbežího masa podílel 2 % - 24,3 t v hodnotě 2,1 mil. Kč. Bylo vyváženo zejména na Slovensko - 16,2 t (67 %) v hodnotě 1,6 mil. Kč. Nejvíce byly vyváženy celé mrazené díly - 8,8 t (36 %) za 76,08 Kč/kg. Kachního, husího masa a masa z perliček bylo vyvezeno 71,9 t (5 % z celkového vývozu drůbežího masa) v hodnotě 4,0 mil. Kč. Na Slovensko bylo vyvezeno 37,3 t (52 %) v hodnotě 3,1 mil. Kč. Zejména byly vyváženy celé chlazené kachny - 34,6 t (48 %) za 69,10 Kč/kg.

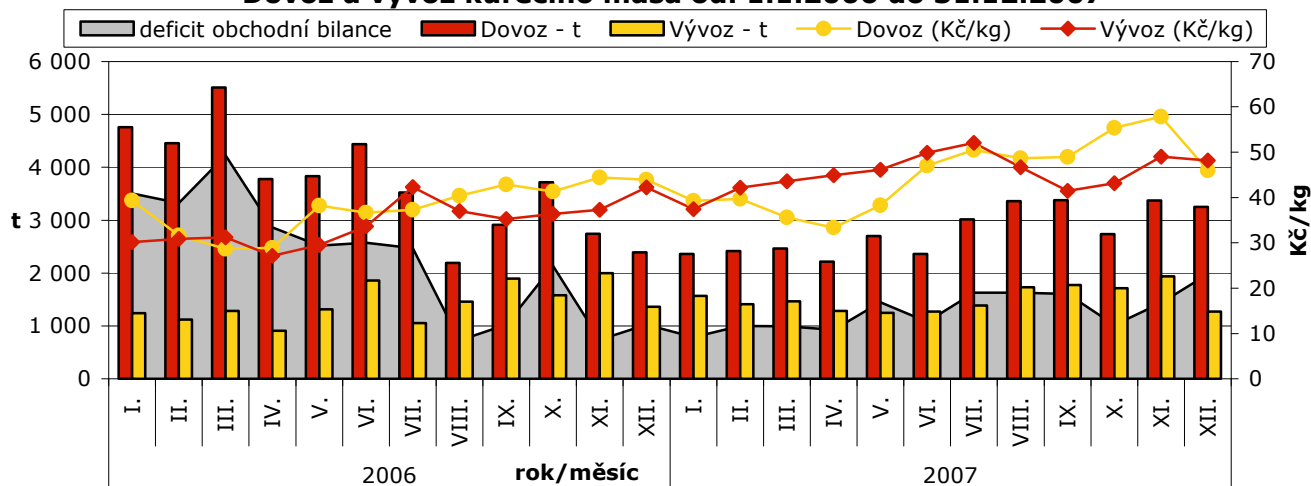
### Dovoz a vývoz drůbežího masa v roce 2006, 2007

Rok, období	DOVOZ		VÝVOZ	
	t	Ø jednotková hodnota v Kč/kg	t	Ø jednotková hodnota v Kč/kg
<b>Drůbeží maso, játra a droby</b>				
1. 1. - 31. 12. 2006	60 268,1	40,60	22 988,0	34,45
1. 1. - 31. 12. 2006	-	-	-	-
<b>1. 1. - 31. 12. 2007</b>	51 142,0	46,96	21 053,5	45,67
<b>1. 11. - 31. 12. 2007</b>	<b>4 833,0</b>	<b>48,84</b>	<b>1 417,8</b>	<b>48,88</b>
<b>z toho maso bez jater a drobů:</b>				
<b>Kuřata a díly</b>				
1. 1. - 31. 12. 2006	46 095,8	37,91	19 346,2	32,18
1. 1. - 31. 12. 2006	-	-	-	-
<b>1. 1. - 31. 12. 2007</b>	34 878,3	46,29	18 160,9	45,19
<b>1. 11. - 31. 12. 2007</b>	<b>3 251,4</b>	<b>46,01</b>	<b>1 271,7</b>	<b>48,22</b>
<b>Krůty a díly</b>				
1. 1. - 31. 12. 2006	7 009,6	54,69	1 227,2	75,68
1. 1. - 31. 12. 2006	-	-	-	-
<b>1. 1. - 31. 12. 2007</b>	6 402,5	59,48	457,9	95,72
<b>1. 11. - 31. 12. 2007</b>	<b>578,1</b>	<b>63,70</b>	<b>24,3</b>	<b>86,76</b>
<b>Kachny, husy a díly</b>				
1. 1. - 31. 12. 2006	4 491,1	57,46	858,0	61,03
1. 1. - 31. 12. 2006	-	-	-	-
<b>1. 1. - 31. 12. 2007</b>	4 893,0	60,47	910,1	65,10
<b>1. 11. - 31. 12. 2007</b>	<b>720,5</b>	<b>57,32</b>	<b>71,9</b>	<b>55,77</b>

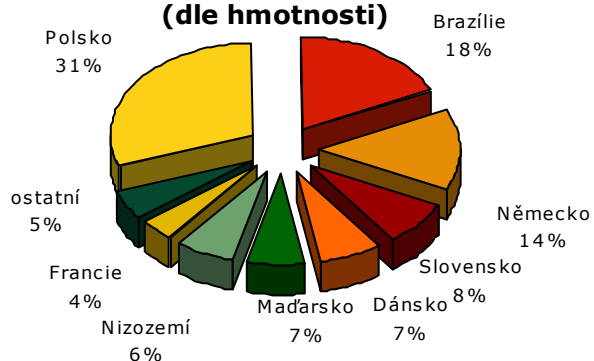
Poznámka: ČSÚ provádí zpětně úpravu údajů o dovezeném zboží dle celních deklarací



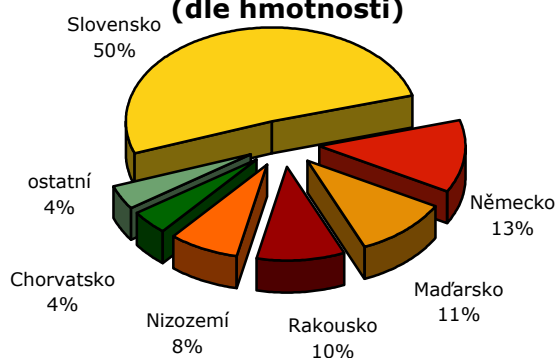
### Dovoz a vývoz kuřecího masa od 1.1.2006 do 31.12.2007



### Dovoz drůbežího masa do ČR v prosinci 2007 (dle hmotnosti)



### Vývoz drůbežího masa z ČR v prosinci 2007 (dle hmotnosti)



Pramen: ČSÚ

### Dovoz živé drůbeže dle jednotlivých kategorií v prosinci 2007

Kategorie zvířat	Země	Cena (tis. Kč)	Množství (ks)	Průměrná cena (Kč/ks)
Kuřata samičí, živá, hmot. do 185g, chovná, reprodukční,	Německo	3 314	279 087	11,87
Kuřata samičí, živá, hmot. do 185g, chovná, reprodukční,	Německo	768	11 880	64,65
Kuřata samičí, živá, hmot. do 185g, chovná, reprodukční,	V. Británie	4 998	77 971	64,10
Kuřata samičí, živá, hmot. do 185g, chovná, reprodukční,	Slovensko	680	12 948	52,52
Kuřata ostatní, živá, hmot. do 185g, pro snášení vajec	Německo	1 229	19 000	64,68
Kuřata ostatní, živá, hmot. do 185g, pro snášení vajec	Slovensko	1 114	80 500	13,84
Kuřata ostatní, živá, hmot. do 185g, ne:samičí chovná, reprodukční	Slovensko	2 532	251 644	10,06
Krůty a krocani domácí, živí, hmot. do 185g	V. Británie	2 074	13 245	156,59
Krůty a krocani domácí, živí, hmot. do 185g	Polsko	1 463	33 950	43,09
Kachny a perličky domácí, živé, hmot. do 185g	Francie	597	4 510	132,37
Slepice a kohouti, živé, hmot. nad 185g	Maďarsko	221	5 810	38,04
Slepice a kohouti, živé, hmot. nad 185g	Slovensko	2 082	96 376	21,60

Pramen: ČSÚ



### Vývoz živé drůbeže dle jednotlivých kategorií v prosinci 2007

Kategorie zvířat	Země	Cena (tis. Kč)	Množství (ks)	Průměrná cena (Kč/ks)
Kuřata samičí, živá, hmot.do 185g, chovná, reprodukční	Uganda	109	4 800	22,71
Kuřata samičí, živá, hmot.do 185g, chovná, reprodukční	Slovensko	682	12 948	52,67
Kuřata ostatní, živá, hmot.do 185g, pro snášení vajec	Rakousko	159	10 000	15,90
Kuřata ostatní, živá, hmot.do 185g, pro snášení vajec	Polsko	2 235	151 620	14,74
Kuřata ostatní, živá, hmot.do 185g, pro snášení vajec	Rumunsko	580	41 300	14,04
Kuřata ostatní, živá, hmot.do 185g, ne:samčí chovná, reprodukční	Rakousko	2 389	278 700	8,57
Kuřata ostatní, živá, hmot.do 185g, ne:samčí chovná, reprodukční	Itálie	1 267	132 600	9,56
Kuřata ostatní, živá, hmot.do 185g, ne:samčí chovná, reprodukční	Polsko	17 070	2 059 600	8,29
Kuřata ostatní, živá, hmot.do 185g, ne:samčí chovná, reprodukční	Rumunsko	1 723	235 600	7,31
Kuřata ostatní, živá, hmot.do 185g, ne:samčí chovná, reprodukční	Slovensko	15 969	2 131 900	7,49
Kachny a perličky domácí, živé, hmot.do 185g	Německo	4 167	320 800	12,99
Kachny a perličky domácí, živé, hmot.do 185g	Polsko	1 358	99 050	13,71
Slepice a kohouti, živé, hmot.nad 185g	Německo	37 092	718 131	51,65
Slepice a kohouti, živé, hmot.nad 185g	Polsko	2 855	65 794	43,39
Slepice a kohouti, živé, hmot.nad 185g	Slovensko	3 825	88 322	43,31
Krůty a krocani domácí, živí, hmot.nad 185g	Rakousko	384	1 016	377,95
Krůty a krocani domácí, živí, hmot.nad 185g	Německo	709	980	723,47
Krůty a krocani domácí, živí, hmot.nad 185g	Maďarsko	3 825	6 000	637,50
Krůty a krocani domácí, živí, hmot.nad 185g	Polsko	17 389	39 329	442,14
Perličky, živé, hmot.nad 185g	Německo	12 642	341 847	36,98

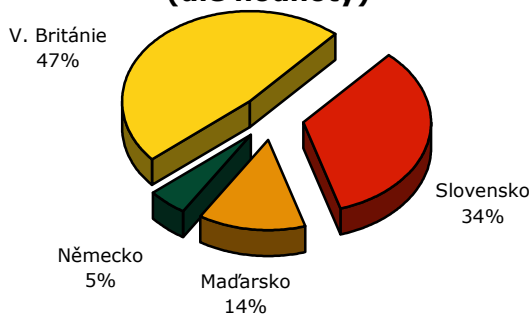
Pramen: ČSÚ

### Dovoz a vývoz živé drůbeže souhrnně v roce 2006, 2007

Období	DOVOZ		VÝVOZ	
	ks (tis.)	Ø jednot. hodnota ( Kč/ks )	ks (tis.)	Ø jednot. hodnota ( Kč/ks )
1. 1. - 31. 12. 2006	14 188,4	27,92	66 348,3	13,85
1. 1. - 31. 12. 2006	-	-	-	-
<b>1. 1. - 31. 12. 2007</b>	<b>11 459,6</b>	<b>31,98</b>	<b>79 771,1</b>	<b>17,25</b>
<b>1. 11. - 31. 12. 2007</b>	<b>886,9</b>	<b>23,76</b>	<b>6 740,3</b>	<b>18,76</b>

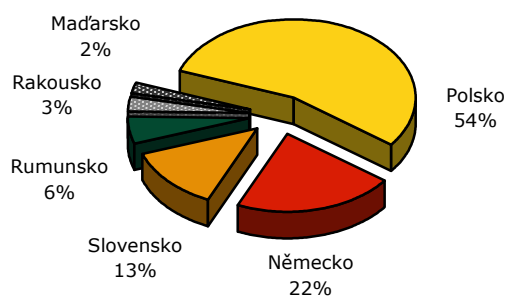
Pramen: ČSÚ

#### Dovoz živé drůbeže v prosinec 2007 (dle hodnoty)



Pramen: ČSÚ

#### Vývoz živé drůbeže v prosinec 2007 (dle hodnoty)





## Informace ze zahraničních trhů

### Slovensko

#### Odbytové ceny kuchařské drůbeže a drůbežích dílů od zpracovatelů na Slovensku

SKK/kg bez DPH

Položka	Cena	Zso	Sso a Vso	06. týden	4. týden	Vývoj
Kuřata tř. A chlazená bez drobů	minimální cena	*	*	<b>52,00</b>	53,34	- 1,34
	maximální cena	*	*	<b>58,42</b>	58,00	+ 0,42
	<b>průměrná cena</b>	*	*	<b>55,59</b>	<b>56,88</b>	- 1,29
Slepice tř. A mrazené bez drobů	minimální cena	*	*	*	27,23	-
	maximální cena	*	*	*	51,00	-
	<b>průměrná cena</b>	*	*	*	<b>38,74</b>	-
Kuřecí prsa s kostí chlazená	minimální cena	*	95,00	<b>95,00</b>	92,00	+ 3,00
	maximální cena	*	110,82	<b>115,00</b>	115,00	0,00
	<b>průměrná cena</b>	*	<b>102,59</b>	<b>104,95</b>	<b>99,05</b>	+ 5,90
Kuřecí stehna chlazená	minimální cena	61,20	61,20	<b>61,20</b>	62,63	- 1,43
	maximální cena	69,00	64,00	<b>69,00</b>	69,00	0,00
	<b>průměrná cena</b>	<b>65,07</b>	<b>62,38</b>	<b>63,72</b>	<b>64,27</b>	- 0,55
Kuřecí křídla chlazená	minimální cena	41,00	48,81	<b>41,00</b>	43,00	- 2,00
	maximální cena	48,81	61,00	<b>61,00</b>	50,00	+ 11,00
	<b>průměrná cena</b>	<b>44,27</b>	<b>53,02</b>	<b>48,65</b>	<b>48,21</b>	+ 0,44
Kuřecí prsa s kostí mrazená	minimální cena	*	85,20	<b>85,20</b>	90,00	- 4,80
	maximální cena	*	97,00	<b>115,00</b>	115,00	0,00
	<b>průměrná cena</b>	*	<b>91,93</b>	<b>94,65</b>	<b>97,04</b>	- 2,39
Kuřecí stehna mrazená	minimální cena	60,40	49,28	<b>49,28</b>	51,42	- 2,14
	maximální cena	69,00	60,40	<b>69,00</b>	69,00	0,00
	<b>průměrná cena</b>	<b>64,13</b>	<b>55,67</b>	<b>59,30</b>	<b>61,92</b>	- 2,62
Kuřecí srdce mrazená	minimální cena	25,00	31,95	<b>25,00</b>	25,00	0,00
	maximální cena	45,00	55,06	<b>55,06</b>	55,03	+ 0,03
	<b>průměrná cena</b>	<b>33,98</b>	<b>41,00</b>	<b>37,99</b>	<b>36,72</b>	+ 1,28
Krůtí stehna horní s kůží a kostí mrazená	minimální cena			*	*	
	maximální cena			*	*	
	<b>průměrná cena</b>			*	*	

Poznámka: \* - neuvedeno (méně než tři údaje), Zso - západoslovenská oblast (Bratislavský, Trnavský, Trenčinský, Nitranský kraj), Sso - středoslovenská oblast (Žilinský a Banskobystrický kraj), Vso - východoslovenská oblast (Prešovský a Košický kraj)

Pramen: APA

#### Nákupní ceny jatečné drůbeže na Slovensku

SKK/kg ž. hm. bez DPH

Položka	Cena	Zso	Sso a Vso	6. týden	4. týden	Vývoj
Jatečná kuřata	minimální cena	28,50	29,00	28,50	28,50	0,00
	maximální cena	29,50	30,00	30,00	31,00	- 1,00
	<b>průměrná cena</b>	<b>29,36</b>	<b>29,71</b>	<b>29,51</b>	<b>29,57</b>	- 0,06

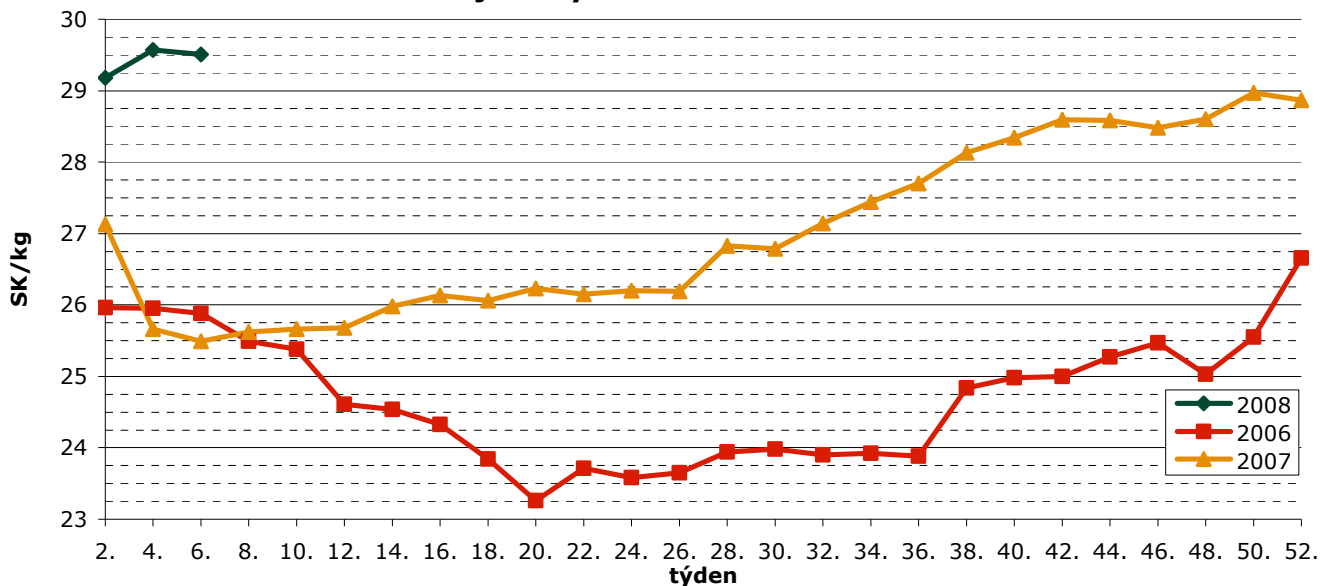
Poznámka: \* - neuvedeno (méně než tři údaje), Zso - západoslovenská oblast (Bratislavský, Trnavský, Trenčinský, Nitranský kraj), Sso - středoslovenská oblast (Žilinský a Banskobystrický kraj), Vso - východoslovenská oblast (Prešovský a Košický kraj)

Pramen: APA





### CZV jatečných kuřat na Slovensku



Pramen: APA

### Průměrné ceny krmných směsí pro brojery na Slovensku

SK/t

Produkt	Zso	Sso	Vso	SR		Vývoj
				leden	prosinec	
Výkrm brojlerů, startér	-	11 277	-	9 593	10 532	- 938
Výkrm brojlerů, růst	-	10 325	-	10 577	10 164	+ 413
Výkrm brojlerů, finální	-	9 979	-	9 966	10 078	- 111

Poznámka: \* - neuvedeno (méně než tři údaje), Zso - západoslovenská oblasť (Bratislavský, Trnavský, Trenčinský, Nitrianský kraj), Sso - stredoslovenská oblasť (Žilinský a Banskobystrický kraj), Vso - východoslovenská oblasť (Prešovský a Košický kraj)

Pramen: APA

### Maďarsko

#### Tržní ceny jatečné drůbeže v Maďarsku

HUF/kg ž. hm.

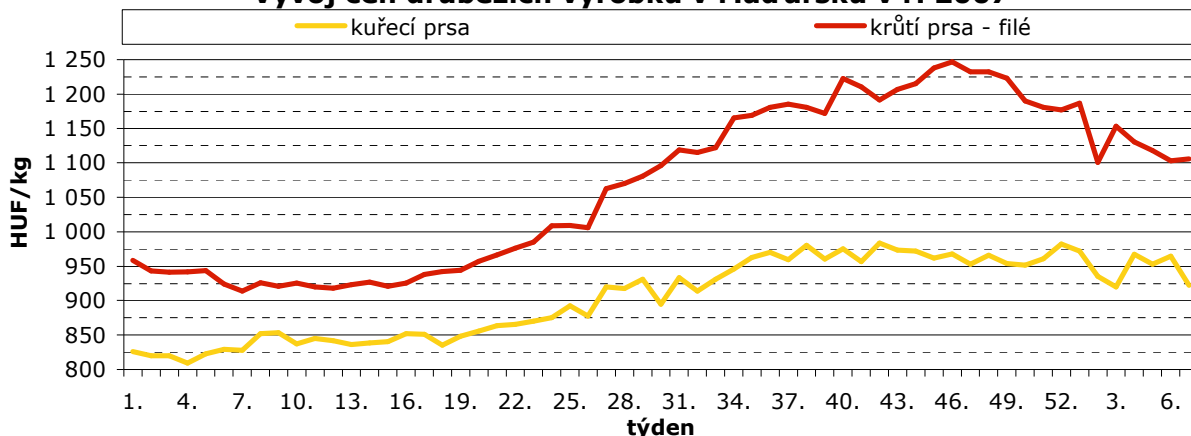
Položka	Týden							Změna 07./06. týden (%)
	1.	2.	3.	4.	5.	6.	7.	
Kuřata	226,19	226,18	225,21	225,44	222,83	222,89	<b>223,90</b>	+ 0,5 %
Krůty	309,24	312,63	313,17	314,17	318,10	317,51	<b>317,83</b>	+ 0,1 %
Husy (vykrmené)	-	-	-	-	-	-	-	-
Kachny (vykrmené)	-	-	452,82	454,56	441,81	441,81	<b>473,33</b>	+ 7,1 %

Pramen: AKII





### Vývoj cen drůbežích výrobků v Maďarsku v r. 2007



Pramen: AKII

### Odbytové ceny drůbežích výrobků v Maďarsku

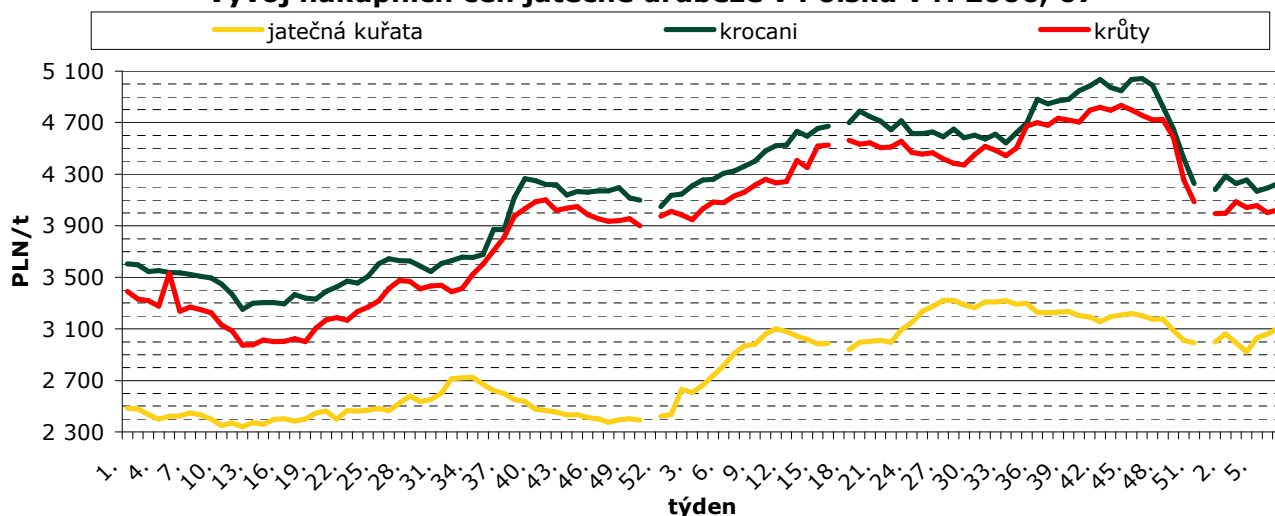
HUF/kg

Výrobek	Týden							Změna 07./06. týden (%)
	1.	2.	3.	4.	5.	6.	7.	
<b>Kuře 65% chlazené</b>	500,18	477,84	490,67	484,17	494,41	495,98	<b>493,54</b>	- 0,5 %
<b>Kuřecí stehno</b>	507,71	458,93	472,36	457,70	460,96	459,28	<b>457,51</b>	- 0,4 %
<b>Kuřecí prsa</b>	971,98	935,51	919,69	967,50	953,10	964,68	<b>922,62</b>	- 4,4 %
<b>Krůtí stehno horní</b>	631,76	602,93	583,75	596,69	597,66	606,98	<b>606,25</b>	- 0,1 %
<b>Krůtí prsa - filé</b>	1 186,70	1 100,69	1 153,09	1 130,42	1 117,86	1 102,94	<b>1 105,89</b>	+ 0,3 %

Pramen: AKII

### Polsko

### Vývoj nákupních cen jatečné drůbeže v Polsku v r. 2006, 07



Pramen: Ministerstwo Rolnictwa i Rozwoju Wsi - Rynek miesa drobiowego



## Nákupní ceny jatečné drůbeže v Polsku

PLN/t

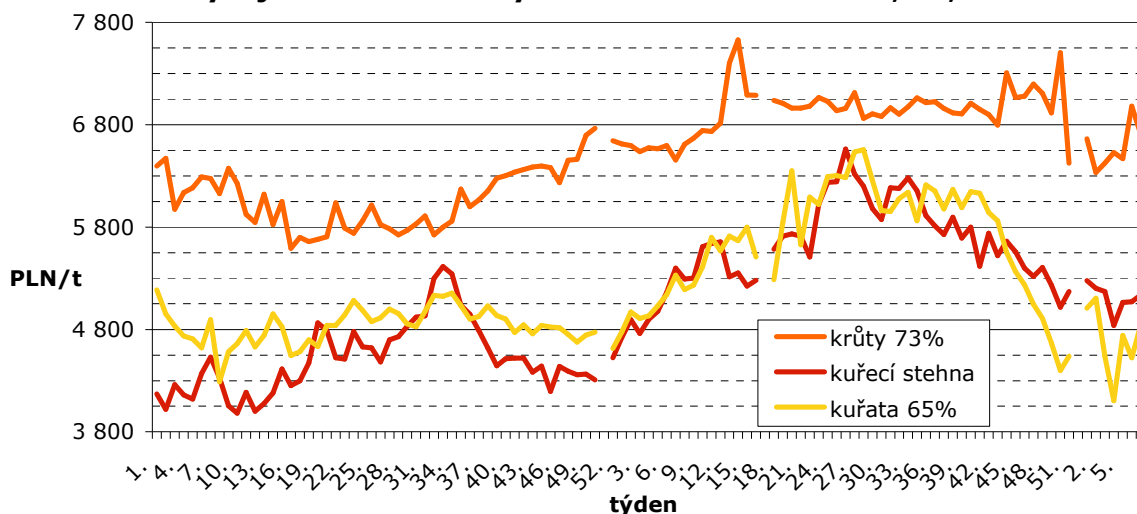
Položka	Oblast	Týden						Změna 07./06. týden (%)
		2.	3.	4.	5.	6.	7.	
Kuřata jatečná	Severní	3 087,95	3 113,85	3 096,03	3 095,31	3 108,70	<b>3 115,56</b>	+ 0,2
	Střední	3 026,83	2 916,91	2 818,58	3 037,45	3 073,08	<b>3 136,79</b>	+ 2,1
	Jihovýchodní	3 118,57	2 947,99	2 890,39	3 072,80	3 023,88	<b>3 126,50</b>	+ 3,4
	Západní	3 079,19	3 024,90	2 984,48	2 979,23	3 027,84	<b>3 047,06</b>	+ 0,6
	Polsko celkem	3 060,55	2 991,43	2 922,30	3 030,77	3 059,81	<b>3 104,52</b>	+ 1,5
Krocani	Severní	4 059,91	4 139,37	4 060,48	4 118,44	4 056,41	<b>4 115,77</b>	+ 1,5
	Západní	4 494,63	4 299,36	4 397,12	4 217,27	4 330,49	<b>4 354,60</b>	+ 0,6
	Polsko celkem	4 284,33	4 227,13	4 253,87	4 167,54	4 193,40	<b>4 226,88</b>	+ 0,8
Krůty	Severní	3 799,10	3 841,44	3 843,93	3 809,38	3 833,81	<b>3 855,07</b>	+ 0,6
	Střední	3 994,13	4 112,32	4 071,49	4 109,67	4 053,59	<b>4 040,51</b>	- 0,3
	Západní	4 165,94	4 304,45	4 285,08	4 231,85	4 091,71	<b>4 191,72</b>	+ 2,4
	Polsko celkem	3 996,33	4 086,14	4 041,72	4 055,79	4 001,12	<b>4 024,86</b>	+ 0,6
Kachny	Polsko celkem	5 122,65	5 078,16	4 979,40	5 076,25	4 998,48	<b>5 095,38</b>	+ 1,9
<sup>1</sup> Slepice	Polsko celkem	-	-	-	758,13	820,21	-	-

Poznámka: **Střední** - Kraje: mazowieckie, łódzkie; **Jihovýchodní** - Kraje: lubelskie, świętokrzyskie, podkarpackie, małopolskie, śląskie; **Západní** - Kraje: opolskie, dolnośląskie, wielkopolskie, lubuskie, zachodnio-pomorskie; **Severní** - Kraje: pomorskie, warmińsko - mazurskie, podlaskie, kujawsko - pomorskie - neuvedeno

1 - nosné slepice z produkčních chovů

Pramen: Ministerstwo Rolnictwa i Rozwoju Wsi - Rynek miesa drobiowego

## Vývoj cen drůbežích výrobků v Polsku v r. 2006, 07, 08



Pramen: Ministerstwo Rolnictwa i Rozwoju Wsi - Rynek miesa drobiowego



## Odbytové ceny drůbežích výrobků v Polsku

PLN/t

Položka	Oblast	Týden						Změna 07./06. týden (%)
		2.	3.	4.	5.	6.	7.	
<b>Kuřata 65% bez drobů</b>	<b>Severní</b>	5 671,93	5 937,39	5 843,75	5 979,27	6 082,54	<b>6 160,88</b>	+ 1,3
	<b>Střední</b>	5 183,03	4 423,92	3 997,79	4 703,35	4 492,49	<b>4 859,33</b>	+ 8,2
	<b>Západní</b>	4 848,67	5 133,95	5 126,94	4 801,90	-	<b>4 574,10</b>	-
	<b>Polsko celkem</b>	5 105,11	4 540,25	4 105,33	4 742,33	4 525,00	<b>4 842,06</b>	+ 7,0
<b>Kuřecí prsa - filé</b>	<b>Severní</b>	13 506,68	13 050,79	13 279,38	13 579,18	13 557,81	<b>12 810,99</b>	- 5,5
	<b>Střední</b>	13 172,76	13 021,64	13 228,69	13 186,42	13 124,21	<b>13 485,22</b>	+ 2,8
	<b>Jihovýchodní</b>	12 513,84	12 280,88	12 392,93	12 718,14	12 274,62	<b>12 343,62</b>	+ 0,6
	<b>Západní</b>	13 537,02	13 384,48	13 373,72	13 496,85	13 608,36	<b>13 805,53</b>	+ 1,4
	<b>Polsko celkem</b>	13 293,28	13 092,28	13 234,45	13 340,13	13 337,33	<b>13 378,85</b>	+ 0,3
<b>Kuřecí stehna</b>	<b>Severní</b>	5 153,16	5 212,38	4 621,50	5 197,62	5 729,00	<b>5 720,94</b>	- 0,1
	<b>Střední</b>	5 944,95	5 618,20	5 636,25	5 910,04	5 855,42	<b>5 796,45</b>	- 1,0
	<b>Jihovýchodní</b>	6 160,85	5 445,46	5 120,43	5 650,66	5 653,79	<b>5 842,02</b>	+ 3,3
	<b>Západní</b>	4 836,20	4 789,76	4 478,68	4 608,15	4 628,05	<b>4 756,67</b>	+ 2,8
	<b>Polsko celkem</b>	5 200,47	5 169,17	4 839,03	5 062,14	5 070,53	<b>5 136,31</b>	+ 1,3
<b>Krůta 73 %</b>	<b>Střední</b>	8 829,06	8 972,77	8 849,57	8 797,43	8 925,97	<b>8 801,58</b>	- 1,4
	<b>Západní</b>	6 164,09	6 302,13	6 254,88	6 298,80	6 552,34	<b>6 415,05</b>	- 2,1
	<b>Polsko celkem</b>	6 333,64	6 424,80	6 526,61	6 466,49	6 983,04	<b>6 707,04</b>	- 4,0
<b>Krůtí prsa - filé</b>	<b>Severní</b>	14 959,11	14 850,84	14 739,54	14 447,81	14 137,39	<b>13 886,86</b>	- 1,8
	<b>Střední</b>	16 855,27	16 704,26	16 645,70	16 965,94	16 905,61	<b>16 487,26</b>	- 2,5
	<b>Západní</b>	15 614,50	15 381,24	15 291,44	14 278,64	14 257,63	<b>13 911,06</b>	- 2,4
	<b>Polsko celkem</b>	15 372,68	15 162,26	15 084,27	14 380,43	14 248,60	<b>13 954,42</b>	- 2,1

Poznámka: **Střední** - Kraje: mazowieckie, łódzkie; **Jihovýchodní** - Kraje: lubelskie, świętokrzyskie, podkarpackie, małopolskie, śląskie; **Západní** - Kraje: opolskie, dolnośląskie, wielkopolskie, lubuskie, zachodnio-pomorskie; **Severní** - Kraje: pomorskie, warmińsko - mazurskie, podlaskie, kujawsko - pomorskie - nevedeno

Pramen: Ministerstwo Rolnictwa i Rozwoju Wsi - Rynek miesa drobiowego

## Itálie

### Ceny zemědělských výrobců na hlavních italských trzích

EUR/kg (bez DPH)

výrobek	oblast	Týden							
		4.		5.		6.		7.	
		min.	max.	min.	max.	min.	max.	min.	max.
<b>Kuře</b>	Cuneo	-	-	1,06	1,08	1,00	1,06	1,00	1,06
	Verona	-	-	0,99	1,06	0,99	1,06	0,99	1,06
	Treviso	-	-	1,03	1,06	1,00	1,06	1,00	1,06
	Padova	-	-	1,01	1,08	1,01	1,08	1,01	1,08
	Forlì	-	-	1,05	1,07	0,99	1,01	0,99	1,01
	Perugia	-	-	1,10	1,12	0,99	1,01	0,99	1,01
<b>Krocán</b>	Treviso	-	-	1,26	1,28	1,24	1,26	1,24	1,26
	Perugia	-	-	1,34	1,36	1,28	1,30	1,28	1,30
<b>Kachna</b>	Cuneo	-	-	2,40	2,54	2,40	2,54	2,40	2,54
	Verona	-	-	2,40	2,54	2,40	2,54	2,40	2,54
	Treviso	-	-	2,40	2,54	2,40	2,54	2,40	2,54
	Forlì	-	-	2,40	2,54	2,40	2,54	2,40	2,54

Poznámka: Drůbež celá je vykuchaná; těla drůbeže jsou bez hlavy a končetin.

Pramen: Ismea

INFORMACE ZE ZAHRANIČÍ



**Producentické ceny jatečných kuřat ve vybraných zemích**

EUR/kg

Země	Cena	Týden	Země	Cena	Týden
Estonsko	2,05	6.	Litva	1,61	6.
Německo	0,84	6.	Lotyšsko	2,02	6.
Polsko	0,85	6.	Maďarsko	0,86	6.
Slovensko	0,88	6.	Rumunsko	-	-

Pramen: International Market Data Exchange - ZMP Berlín

**Vývoj cen průmyslových výrobců tzv. 65% kuřat**

EUR/100 kg

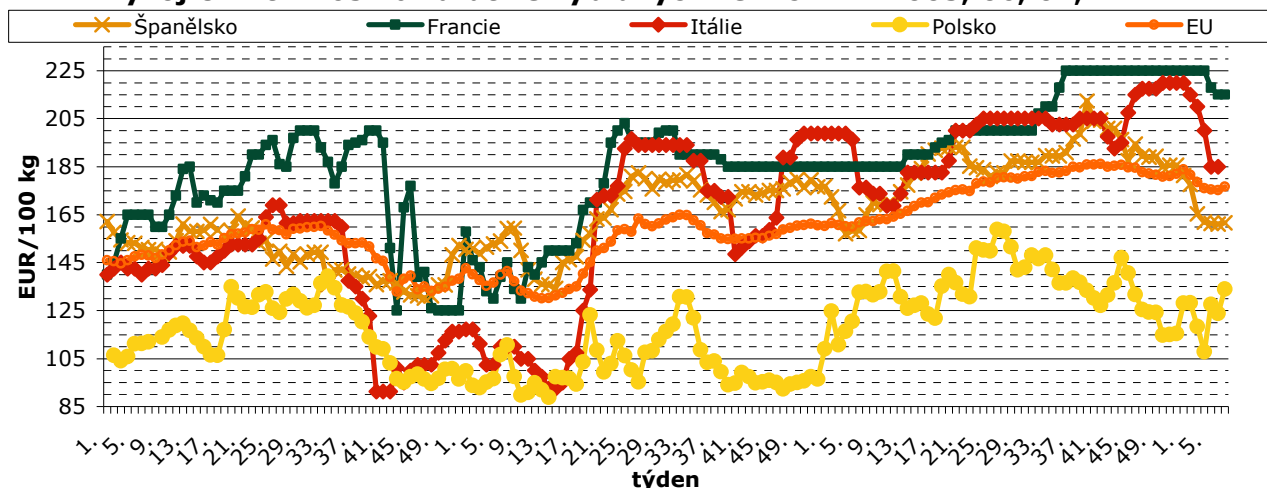
Stát	týden										
	49.	50.	51.	52.	1.	2.	3.	4.	5.	6.	7.
<b>Belgie</b>	158,00	158,00	158,00	161,00	165,00	165,00	165,00	165,00	163,00	160,00	<b>166,00</b>
<b>Bulharsko</b>	157,60	149,06	148,93	145,12	146,60	147,81	147,19	144,37	150,53	160,70	<b>158,38</b>
<b>ČR</b>	189,74	195,29	194,18	199,73	200,03	202,79	202,60	197,04	199,91	206,78	<b>210,20</b>
<b>Dánsko</b>	179,67	187,51	183,86	199,75	207,65	179,24	169,56	199,28	193,22	211,06	<b>208,34</b>
<b>Německo</b>	229,00	229,00	229,00	229,00	229,00	229,00	229,00	229,00	229,00	229,00	<b>229,00</b>
<b>Estonsko</b>	214,04	209,06	207,71	211,87	208,93	207,84	206,50	207,71	204,13	202,28	<b>201,83</b>
<b>Řecko</b>	216,00	215,00	215,00	215,00	214,00	213,00	213,00	213,00	211,00	211,00	-
<b>Španělsko</b>	189,31	184,97	185,56	185,56	181,41	177,66	165,44	161,98	161,43	161,16	<b>161,65</b>
<b>Francie</b>	225,00	225,00	225,00	225,00	225,00	225,00	225,00	225,00	218,00	215,00	<b>215,00</b>
<b>Irsko</b>	176,00	176,00	176,00	176,00	176,00	176,00	176,00	176,00	176,00	176,00	<b>176,00</b>
<b>Itálie</b>	217,50	220,00	220,00	220,00	220,00	215,00	210,00	200,00	185,00	185,00	-
<b>Kypr</b>	243,63	243,37	243,37	243,37	243,35	243,35	243,71	243,18	243,63	243,71	<b>244,50</b>
<b>Lotyšsko</b>	204,36	203,94	204,11	203,40	200,37	201,01	201,37	197,22	198,80	204,66	<b>206,12</b>
<b>Litva</b>	161,12	160,88	165,63	165,67	165,74	164,89	161,38	165,72	161,74	160,65	<b>167,43</b>
<b>Maďarsko</b>	191,07	189,54	188,92	191,02	197,20	187,99	192,58	187,65	191,58	188,91	<b>189,47</b>
<b>Malta</b>	172,96	172,96	172,96	172,96	172,96	175,64	175,63	175,64	175,64	175,64	<b>175,64</b>
<b>Nizozemí</b>	175,00	175,00	175,00	175,00	175,00	172,50	172,50	172,50	172,50	172,50	<b>175,00</b>
<b>Rakousko</b>	191,76	196,26	192,32	189,06	193,08	191,69	191,19	191,91	190,97	191,34	-
<b>Polsko</b>	124,31	114,78	115,14	115,47	128,07	128,30	118,40	107,91	127,54	123,82	<b>133,92</b>
<b>Portugalsko</b>	158,00	156,00	155,00	165,00	190,00	188,00	178,00	168,00	160,00	155,00	<b>151,00</b>
<b>Rumunsko</b>	171,56	177,98	178,02	178,02	172,17	169,40	166,81	164,04	168,47	168,01	<b>168,87</b>
<b>Slovinsko</b>	203,96	203,82	205,38	214,24	204,46	201,17	202,56	203,29	205,82	208,28	<b>207,71</b>
<b>Slovensko</b>	171,10	170,68	170,68	170,49	169,43	170,17	172,07	168,74	168,30	166,11	<b>173,57</b>
<b>Finsko</b>	199,45	199,47	199,58	199,58	204,19	204,94	213,04	211,98	214,06	214,80	<b>214,20</b>
<b>Švédsko</b>	202,57	205,32	198,74	204,35	201,77	189,47	209,11	197,17	193,59	195,58	-
<b>V. Británie</b>	133,84	134,47	137,64	135,97	-	-	-	-	-	-	-
<b>EU</b>	<b>181,64</b>	<b>180,83</b>	<b>181,15</b>	<b>182,03</b>	<b>183,85</b>	<b>181,59</b>	<b>178,55</b>	<b>176,04</b>	<b>175,54</b>	<b>175,22</b>	<b>176,65</b>

Pramen: Evropská komise

Poznámka: Definice 65% kuřete - Oškubané, vykuchané, bez hlavy a běháků, bez krku, srdce, jater a svalnatého žaludku



### Vývoj CPV tzv. 65 % kuřat ve vybraných zemích v r. 2005, 06, 07,



Pramen: Evropská komise

### Výkrm brojlerových kuřat

Vykrmaná kuřata v biologickém chovu produkují více hnoje než konvenčně chovaná kuřata.

Každé brojlerové kuře vyprodukuje za den cca 115 g exkrementů, takže za dobu výkrmu v klecových halách, který trvá přibližně 6 týdnů je to celkově „pouze“ asi 5 kg. Kuřata vykrmaná v konvenčních volných chovech naproti tomu vyprodukují podstatně více hnoje za dobu, kterou potřebují k dosažení stejné finální hmotnosti ve výši 1,8 kg. Kromě toho nevyužijí kuřata ve volném chovu zpravidla celý prostor, který mají k dispozici, ale zdržují se v blízkosti ustájení, takže na tomto malém prostoru dochází ke kumulaci dusíku a fosforu, což může představovat potenciální riziko

z hlediska zatížení spodních a povrchových zdrojů vody. V ekologicky hospodařících zemědělských podnicích využívajících mobilní střídavé výběhy vyprodukují kuřata ve výkrmu největší množství hnoje v přepočtu na jedno zvíře. Výkrm probíhá minimálně po dobu 12 týdnů, jak předepisuje příslušná směrnice EU. V běžné praxi to však bývá často i 22 týdnů. Každé zvíře vyprodukuje v průměru okolo 16 kg exkrementů. Vzhledem k menším produkčním jednotkám a po každém turnusu přemístěném ustájovacím prostoru je ovšem množství vyprodukovaného trusu na plochu výběhu rozmístěno rovnoměrněji.

Pramen: [www.agronavigator.cz](http://www.agronavigator.cz), 21. 2. 2008

### Veterinární spolupráce mezi členskými zeměmi funguje

Že systém veterinárních kontrol a vzájemné informování se mezi zeměmi EU funguje, o tom jsme se mohli přesvědčit v uplynulých dnech na příkladu Polska.

Polský dodavatel informoval o zjištění salmonel v syrovém drůbežím masu ČR tak rychle, že se 3 000 kg masa nedostalo do oběhu. Ukázalo se, že při včasné hlášení do RASFF (Systému rychlého varování) opravdu lze dosáhnout kýženého efektu. Svědčí to i o serióznosti státního veterinárního dozoru členské země, v tomto případě Polska. Každý zpracovatel a obchodník má přece eminentní zájem, aby jeho produkce byla zdravotně nezávadná a neohrozila zdraví lidí.

Lze tedy konkrétněji uvést, o co šlo. Národní kontaktní místo pro RASFF v ČR předalo notifikaci

o výrobku dne 14. února 2008. Ihned bylo zahájeno šetření místně příslušnou Krajskou veterinární správou pro Moravskoslezský kraj. Během šetření bylo zjištěno, že odběratel výrobku byl již informován polským výrobcem o zdravotně závadné šarži a celá zásilka byla vrácena zpět. Jednalo se o 3 000 kg syrového drůbežního masa – kebab, baleného po pěti, deseti a patnácti kilogramech. Inspektoři KVS tedy zkontrolovali dokumentaci vztahující se k navrácení zásilky. Maso z této zásilky nebylo uvedeno do oběhu na území ČR.

V loňském roce byly na základě Systému rychlého varování (RASFF) vráceny zásilky například medu do Španělska a Polska, rybího filé do Dánska či mušlí do Itálie.

Pramen: [www.svsr.cz](http://www.svsr.cz), 22. 2. 2008



### Americký vývoz drůbežího masa a vajec byl rekordní

Americký USAPEEC - Poultry & Egg Export Council (nezisková nestátní společnost z USA, jejíž cíl je zvyšování vývozu drůbežích produktů, pozn. redakce) oznámil, že vývoz drůbežích produktů z USA - vajec, drůbežího masa a výrobků z nich - v roce 2007 dosáhl 4 miliard dolarů.

V roce 2007 vývoz brojlerů z USA dosáhl rekordu jak v množství, tak i v hodnotě. Oproti roku 2006 se export zvýšil o 10 % na 2,6 milionu tun, hodnota exportu se zvýšila o 48 % na 2,74 miliard amerických dolarů.

Nejdůležitějším trhem pro americké brojlerky bylo opět Rusko. Silná poptávka byla také v Číně, což je hlavní důvod proč byl rok 2006 pro zpracovatele drůbeže v USA rekordní. President USAPEEC Jim Sumner prohlásil, že výše poptávky

v Číně byla v předchozím roce největším překvapením v našem odvětví.

Americký vývoz drůbežího do Číny dosáhl 239 143 tun, což je 24% nárůst oproti roku 2006. Co se hodnoty týče, činil 317 milionu dolarů, což je 89 % nárůst oproti předchozímu roku.

Americký vývoz drůbežího do tří nejdůležitějších států - Ruska, Číny a Mexika dosáhl 1,3 milionu tun, což je 51 % z celkového objemu vývozu. Co se hodnoty týče, tyto tři státy dovezly zboží za 1,3 miliardy dolarů, což je 47 % z celkového amerického vývozu drůbežího masa.

Pramen: [www.worldpoultry.net](http://www.worldpoultry.net), 22.02.2008

### Kurzy devizového trhu – Česká národní banka – platnost od 27. 02. 2008

1 PLN = 7,079 Kč

1 EUR = 25,045 Kč

100 SKK = 76,322 Kč

100 HUF = 9,708 Kč

#### Vydavatel

TIS ČR, SZIF

Státní zemědělský intervenční fond  
Ve Smečkách 33, 110 00 Praha 1

[www.szif.cz](http://www.szif.cz)

#### Odpovědný pracovník

Ing. Tomáš Materna  
vedoucí samostatného oddělení  
agrární informatiky  
tel.: 222 871 577  
fax: 222 871 536  
e-mail: [materna@szif.cz](mailto:materna@szif.cz)

#### Komoditní manager

Ing. Jiří Čumpelík

tel.: 222 871 466  
fax: 222 871 536  
e-mail: [cumpelik@szif.cz](mailto:cumpelik@szif.cz)

*Rozmnožování anebo rozšiřování tohoto zpravodaje nebo jeho části jakýmkoliv způsobem je zakázáno, s výjimkou případů povolených autorským zákonem nebo předchozího písemného souhlasu TIS ČR SZIF. Údaje obsažené v tomto zpravodaji jsou pouze informativního charakteru a nemají závaznou povahu. Jejich citace je možná pouze s uvedením zdroje TIS ČR SZIF*