



## ZPRÁVA O TRHU HOVĚZÍHO A VEPŘOVÉHO MASA

### Vývoj cen:

	týdny: 3.	4.	za studena
▣ Mladí býci R ....	72,77	72,68	Kč/kg JUT
▣ Býci R .....	70,85	70,52	Kč/kg JUT
▣ Jalovice R .....	58,74	58,80	Kč/kg JUT
▣ Krávy R .....	57,21	57,11	Kč/kg JUT
▣ Prasata SEU .....	36,34	35,63	Kč/kg JUT
▣ Prasata S-P .....	36,11	35,40	Kč/kg JUT

### Obsah:

Komoditní zpravodajství.....	1
Zpeněžování SEUROP, grafy.....	2-7
CZV a CPV za 13. 1. 2008.....	8-10
Denní vývoj CZV, grafy .....	11
Reprezentativní ceny, grafy.....	12-14
Informace ze zahraničí a ČR .....	15-20

### Komoditní zpravodajství

#### Vývoj CZV jatečných zvířat

V průběhu 4. týdne (21. 1. – 27. 1. 2008) se ve sledovaných podnicích porazilo, klasifikovalo a ocenilo podle SEUROP normy o 333 ks dospělého jat. skotu méně než v předchozím týdnu. Porážky se snížily nejvíce u býků (-177 ks), pak u krav (-117 ks), u ml. býků (-31 ks) a jalovic (-12 ks). Největší podíl na porážkách měly ve 4. týdnu krávy 42,7 %, pak mladí býci 39,3 %, býci 8,9 % a jalovice 8,9 %. Celková cena skotu klesla (-0,54 Kč/kg JUT) na 62,48 Kč/kg JUT. Ve 4. týdnu se celková cena mladých býků snížila (-0,29 Kč/kg JUT) na 71,61 Kč/kg JUT (39,34 Kč/kg ž. hm.). Celková cena býků klesla (-0,54 Kč/kg JUT) na 69,03 Kč/kg JUT (37,93 Kč/kg ž. hm.). Celková cena krav stagnovala na 52,15 Kč/kg JUT (26,88 Kč/kg ž. hm.). Celková cena jalovic se také nezměnila, dosáhla hodnoty 57,20 Kč/kg JUT (30,26 Kč/kg ž. hm.).

V denním sledování 15ti vybraných podniků dosáhla CZV jatečných býků tř. SEU v 3. týdnu v průměru 71,84 Kč/kg JUT (39,47 Kč/kg ž. hm.) a v 4. týdnu 71,48 Kč/kg JUT (39,28 Kč/kg ž. hm.).

V první polovině února nepředpokládáme výrazné změny ve vývoji cen jatečného skotu.

Průměrná CZV jatečných prasat za třídy S-T se během 3. týdne nezměnila, ovšem ve 4. týdnu opět klesla (-0,73 Kč/kg JUT) na hodnotu 35,20 Kč/kg JUT (27,39 Kč/kg ž. hm.). Ve sledovaných podnicích se porazilo o 1 286 ks jat. prasat více než v předchozím týdnu. Největší nárůst poražených prasat byl ve tř. E (+569 ks), ve tř. U (+322 ks) a ve tř. S (+163 ks).

Nejvíce prasat bylo zařazeno ve tř. E a U (57 % a 26 % z celk. porážek). Do tříd SEU bylo zařazeno 94,1 % prasat za prům. cenu 35,63 Kč/kg JUT (27,73 Kč/kg ž. hm.). Tato cena je nižší ve srovnání s cenou dosaženou v předchozím týdnu o 0,71 Kč/kg JUT. Zmasilost se u základních jakostních tříd ve 4. týdnu téměř nezměnila, kromě tř. O, kde klesla (-0,37 %) na 42,99 % a tř. T (-0,33 %) na 52,27 %. Průměrná porážková hmotnost v živém se pohybovala ve třídách S až P v rozpětí od 107 do 117 kg. V nejvíce zastoupené tř. E dosáhla porážková hmotnost 112 kg ž. hm., tj. shodně s předchozím týdnem.

Z denního sledování CZV jat. prasat tř. SEU u 15ti vybraných podniků je vidět, že v 3. týdnu cena dosáhla v průměru 36,32 Kč/kg JUT (28,26 Kč/kg ž. hm.) a v 4. týdnu 35,62 Kč/kg JUT (27,72 Kč/kg ž. hm.).

V příštích čtrnácti dnech stále neočekáváme zvýšení cen jatečných prasat.

CZV v jednotlivých kategoriích jsou uváděny v Kč/kg JUT za studena.

Prodeje a nákupy selat o prům. váze 20 kg realizoval ve 4. týdnu malý počet respondentů, proto data neuvádíme. Zaznamenali jsme prodej selat o průměrné hmotnosti 28,1 kg za průměrnou cenu 1 297 Kč/ks. Nestandardní selata dosáhla v průměru 7,8 kg a prodávala se po 265 Kč/ks.

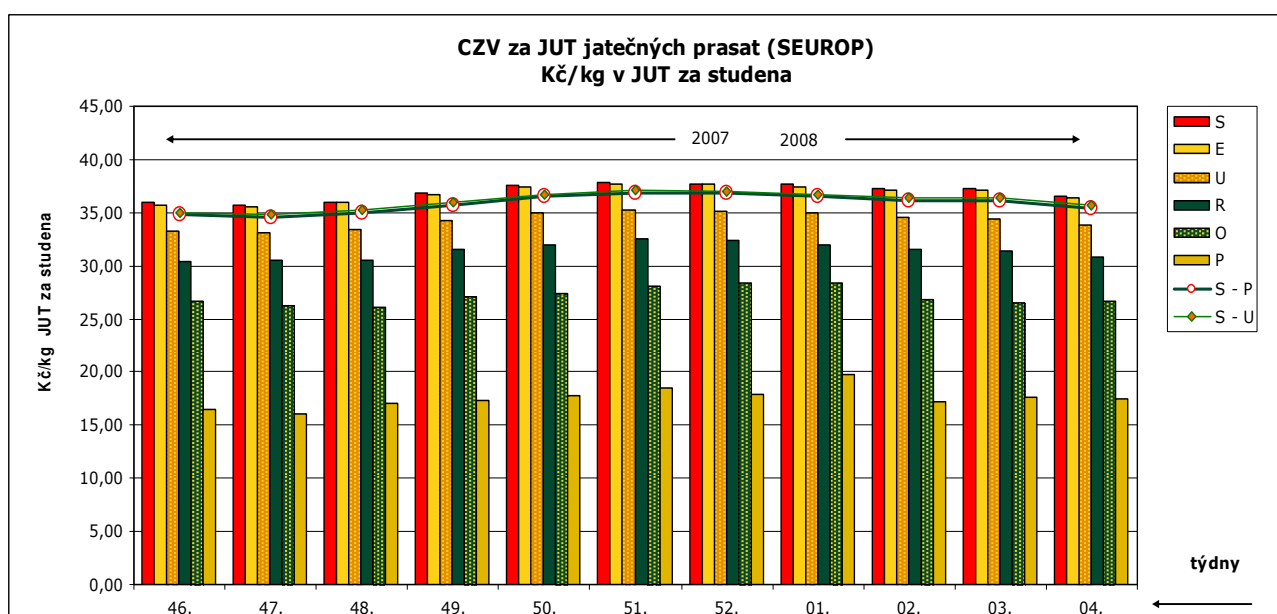
Všechny výše uvedené ceny jsou realizační ceny bez DPH.


**CZV prasat za 3. týden (14.1. - 20.1.) SEUROP Kč/kg JUT za studena (bez DPH) 26 podniků**

DRUH	JAKOST	Cena JUT	množství v kusech	hmotnost JUT (kg)	Zmasilost (%)	prům. hm. JUT	prům. hm. v živém	% zastoup. kusů
PRASATA	S	37,30	4 662	390 102	60,98	84	108	11%
	E	37,07	23 475	2 053 349	57,39	87	112	57%
	U	34,42	10 500	973 067	52,93	93	119	26%
	R	31,34	1 467	141 904	48,28	97	124	4%
	O	26,57	101	10 097	43,36	100	128	0%
	P	17,62	9	911	36,95	101	130	0%
	N	19,83	430	21 647	58,29	50	65	1%
	T	26,30	243	30 943	52,61	127	164	1%
	celkem S - T	35,93	40 887	3 622 020	56,14	89	114	100%
	celkem S - P	36,11	40 214	3 569 430	56,16	89	114	
	celkem S - U	36,34	38 637	3 416 518	56,53	88	114	

**CZV prasat za 4. týden (21.1. - 27.1.) SEUROP Kč/kg JUT za studena (bez DPH) 26 podniků**

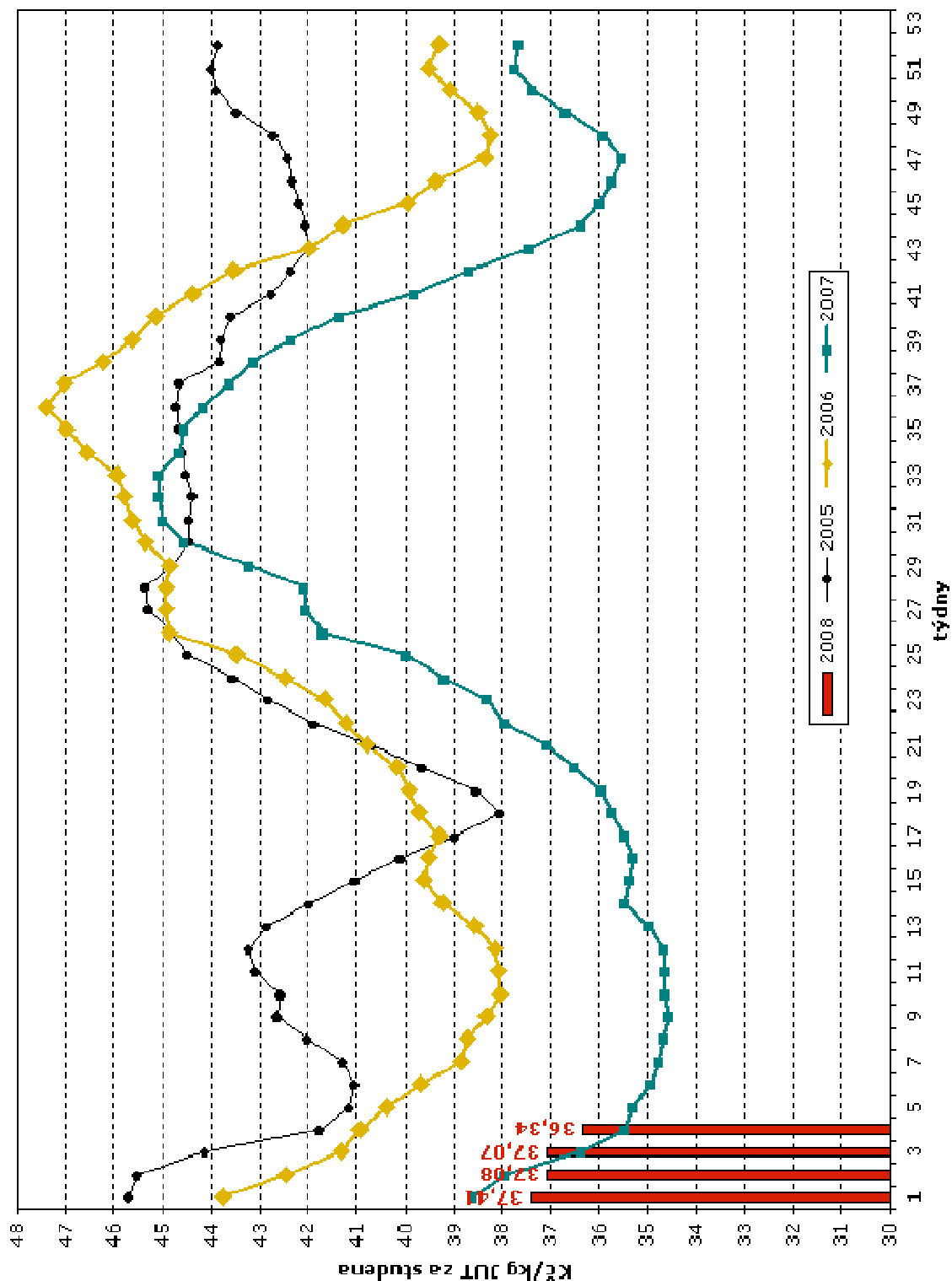
DRUH	JAKOST	Cena JUT	množství v kusech	hmotnost JUT (kg)	Zmasilost (%)	prům. hm. JUT	prům. hm. v živém	% zastoup. kusů
PRASATA	S	36,52	4 825	402 971	60,93	84	107	11%
	E	36,34	24 044	2 099 021	57,32	87	112	57%
	U	33,79	10 822	998 668	52,91	92	119	26%
	R	30,85	1 590	153 166	48,24	96	124	4%
	O	26,67	141	13 867	42,99	98	126	0%
	P	17,53	10	910	36,74	91	117	0%
	N	19,74	428	22 384	58,47	52	67	1%
	T	25,77	313	39 543	52,27	126	162	1%
	celkem S - T	35,20	42 173	3 730 530	56,05	88	114	100%
	celkem S - P	35,40	41 432	3 668 603	56,08	89	114	
	celkem S - U	35,63	39 691	3 500 660	56,48	88	113	



Pramen: TIS ČR SZIF



CZV za JUT jatečných prasat tř. E



Pramen: TIS ČR SZIF

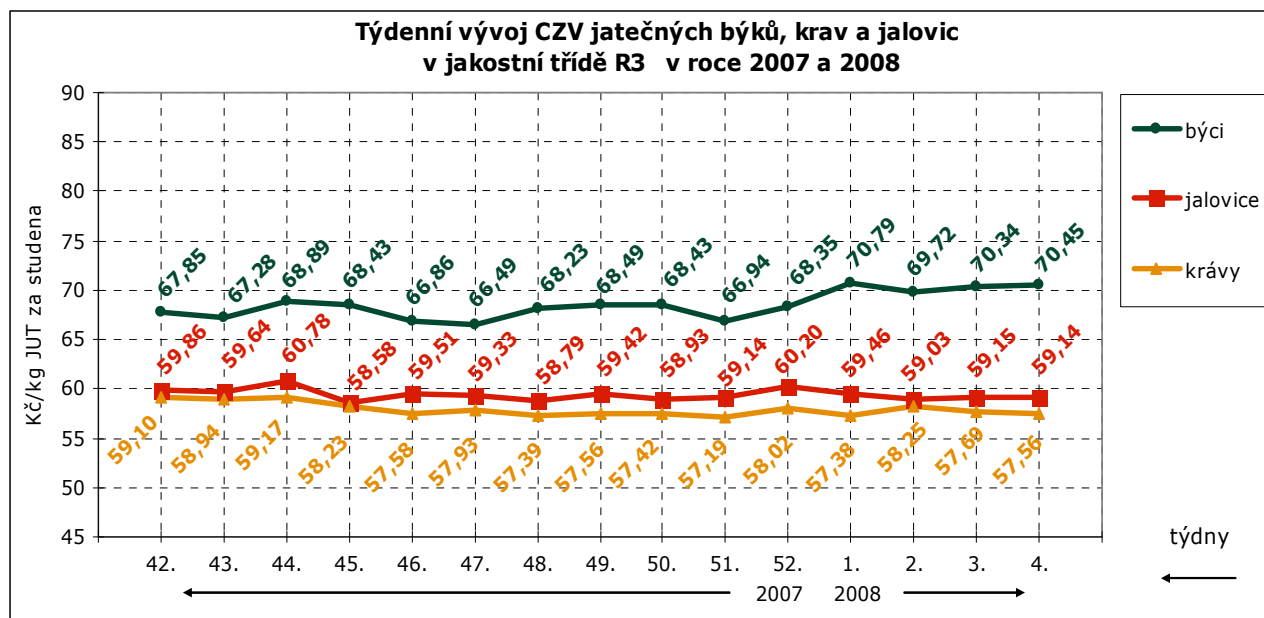

**CZV skotu za 3. týden (14. 1. – 20. 1.) SEUROP Kč/kg JUT za studena (bez DPH)**  
**22 podniky**

DRUH	JAKOST	Číslo řádku	Cena JUT	množství v kusech	hmotnost JUT	prům.hm. JUT	prům.hm. v živém	zastoupení v jak. tř.
<b>MLADÍ BÝCI</b>	Celkem dle SEUROP	1	<b>71,90</b>	<b>887</b>	<b>314 202</b>	<b>354</b>	<b>643</b>	<b>100,0%</b>
	z toho <b>S</b>	2						
	22 podniky <b>E</b>	3	<b>78,26</b>	<b>1</b>	<b>409</b>	409	743	<b>0,1%</b>
	<b>U</b>	4	<b>74,92</b>	<b>85</b>	<b>34 176</b>	402	730	<b>9,6%</b>
	z toho U2	5	75,87	37	14 977	405	735	4,2%
	z toho U3	6	73,88	31	12 609	407	738	3,5%
	<b>R</b>	7	<b>72,77</b>	<b>576</b>	<b>211 730</b>	368	667	<b>64,9%</b>
	z toho R2	8	73,42	409	148 392	363	659	46,1%
	z toho R3	9	71,58	118	45 381	385	698	13,3%
	<b>O</b>	10	<b>68,52</b>	<b>191</b>	<b>60 759</b>	318	578	<b>21,5%</b>
	z toho O2	11	68,72	137	41 971	306	556	15,4%
	z toho O3	12	68,21	35	12 187	348	632	3,9%
	<b>P</b>	13	<b>59,87</b>	<b>34</b>	<b>7 126</b>	210	381	<b>3,8%</b>
<b>BÝCI</b>	Celkem dle SEUROP	14	<b>69,57</b>	<b>370</b>	<b>136 692</b>	<b>369</b>	<b>671</b>	<b>100,0%</b>
	z toho <b>S</b>	15						
	20 podniků <b>E</b>	16	<b>75,21</b>	<b>1</b>	<b>480</b>	480	871	<b>0,3%</b>
	<b>U</b>	17	<b>73,18</b>	<b>27</b>	<b>11 685</b>	433	786	<b>7,3%</b>
	<b>R</b>	18	<b>70,85</b>	<b>220</b>	<b>84 386</b>	384	696	<b>59,5%</b>
	z toho R3	19	70,34	27	10 927	405	735	7,3%
	<b>O</b>	20	<b>66,59</b>	<b>105</b>	<b>35 508</b>	338	614	<b>28,4%</b>
	<b>P</b>	21	<b>59,31</b>	<b>17</b>	<b>4 633</b>	273	495	<b>4,6%</b>
<b>VOLI</b>	Celkem dle SEUROP	22	<b>*</b>	<b>2</b>	<b>672</b>	<b>336</b>	<b>610</b>	<b>100,0%</b>
	z toho <b>S</b>	23						
	2 podniky <b>E</b>	24						
	<b>U</b>	25						
	z toho U2	26						
	z toho U3	27						
	z toho U4	28						
	<b>R</b>	29	<b>*</b>	<b>1</b>	<b>344</b>	344	625	<b>50,0%</b>
	z toho R3	30						
	z toho R4	31						
	<b>O</b>	32	<b>*</b>	<b>1</b>	<b>328</b>	328	596	<b>50,0%</b>
	z toho O3	33	<b>*</b>	1	328	328	596	50,0%
	z toho O4	34						
	<b>P</b>	35						
<b>KRÁVY</b>	celkem dle SEUROP	36	<b>52,12</b>	<b>1 047</b>	<b>307 880</b>	<b>294</b>	<b>570</b>	<b>100,0%</b>
	z toho <b>S</b>	37						
	21 podnik <b>E</b>	38						
	<b>U</b>	39	<b>58,98</b>	<b>10</b>	<b>4 172</b>	417	809	<b>1,0%</b>
	<b>R</b>	40	<b>57,21</b>	<b>421</b>	<b>142 877</b>	339	658	<b>40,2%</b>
	z toho R3	41	57,69	202	67 569	335	648	19,3%
	z toho R4	42	56,02	103	36 341	353	684	9,8%
	<b>O</b>	43	<b>50,36</b>	<b>372</b>	<b>104 858</b>	282	546	<b>35,5%</b>
	z toho O2	44	51,69	152	41 141	271	525	14,5%
	z toho O3	45	49,80	140	40 750	291	564	13,4%
	z toho O4	46	48,68	31	9 494	306	594	3,0%
	<b>P</b>	47	<b>41,94</b>	<b>244</b>	<b>55 974</b>	229	445	<b>23,3%</b>
	z toho P2	48	42,59	131	30 796	235	456	12,5%
	z toho P3	49	36,96	24	5 869	245	474	2,3%


**CZV skotu za 3. týden SEUROP Kč/kg JUT za studena (bez DPH) pokračování tabulky**

DRUH	JAKOST	Číslo řádku	Cena JUT	množství v kusech	hmotnost JUT	prům.hm. JUT	prům.hm. v živém	zastoupení v jak. tř.
<b>JALOVICE</b>	celkem dle SEUROP	50	<b>57,26</b>	<b>206</b>	<b>56 960</b>	<b>277</b>	<b>522</b>	<b>100,0%</b>
	z toho <b>S</b>	51						
16 podniků	<b>E</b>	52						
	<b>U</b>	53	<b>62,37</b>	<b>1</b>	<b>316</b>	316	596	<b>0,5%</b>
	z toho U2	54						
	z toho U3	55						
	<b>R</b>	56	<b>58,74</b>	<b>119</b>	<b>36 162</b>	304	573	<b>57,8%</b>
	z toho R2	57	60,88	26	7 712	297	560	12,6%
	z toho R3	58	59,15	55	15 475	281	531	26,7%
	z toho R4	59	56,78	32	10 719	335	632	15,5%
	<b>O</b>	60	<b>55,81</b>	<b>64</b>	<b>16 835</b>	263	496	<b>31,1%</b>
	z toho O2	61	55,74	25	6 011	240	454	12,1%
	z toho O3	62	56,55	35	9 650	276	520	17,0%
	z toho O4	63	55,53	3	822	274	517	1,5%
	<b>P</b>	64	<b>48,91</b>	<b>22</b>	<b>3 646</b>	166	313	<b>10,7%</b>
<b>SKOT celkem</b>	(ř. 1,14,22,36,50)	65	<b>63,02</b>	<b>2 512</b>	<b>816 399</b>	325		

Pramen: TIS ČR SZIF



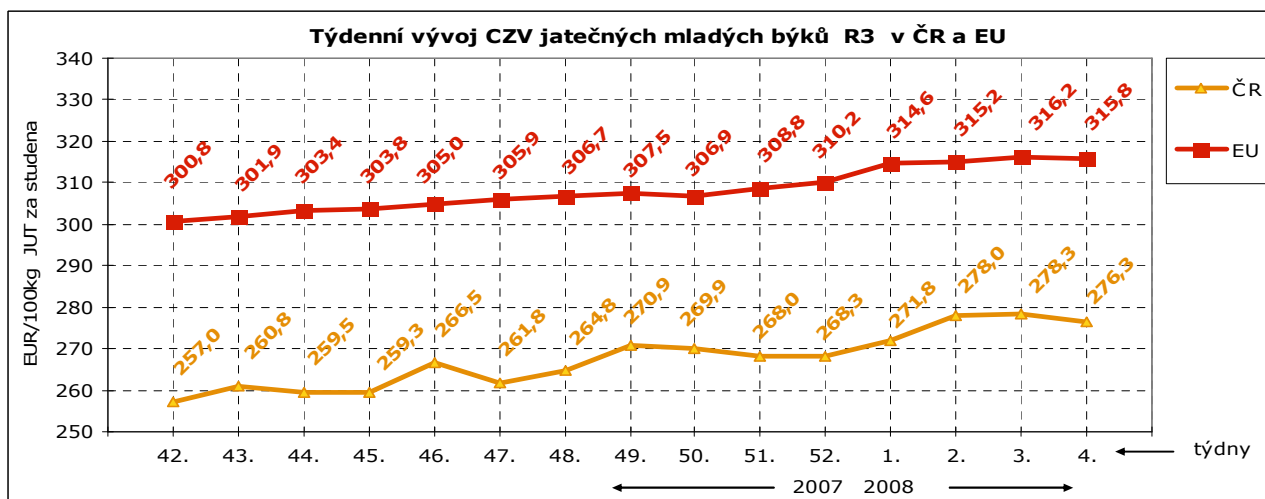
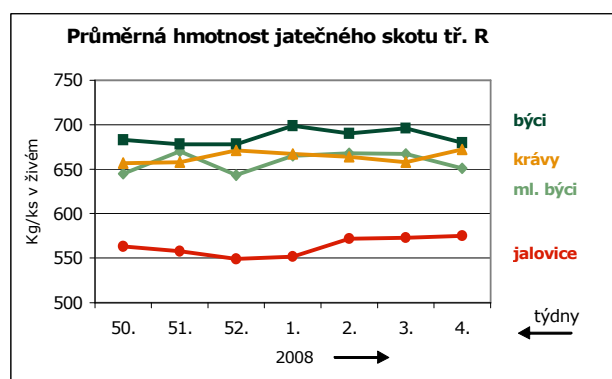
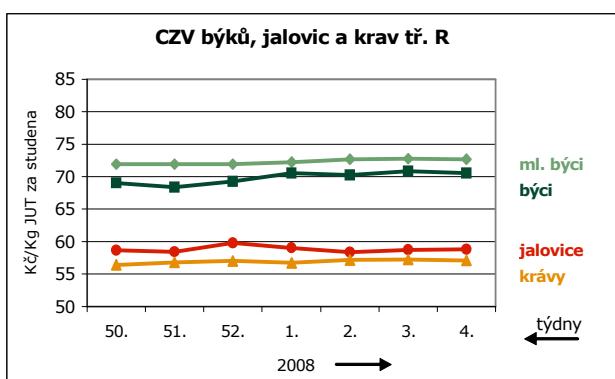
Pramen: TIS ČR SZIF


**CZV skotu za 4. týden (21. 1. - 27. 1.) SEUROP Kč/kg JUT za studena (bez DPH)**  
**22 podniky**

DRUH	JAKOST	Číslo řádku	Cena JUT	množství v kusech	hmotnost JUT	prům.hm. JUT	prům.hm. v živém	zastoupení v jak. tř.
<b>MLADÍ BÝCI</b>	Celkem dle SEUROP	1	<b>71,61</b>	<b>856</b>	<b>300 577</b>	<b>351</b>	<b>638</b>	<b>100,0%</b>
	z toho <b>S</b>	2						
	22 podniky <b>E</b>	3	<b>74,20</b>	<b>1</b>	<b>400</b>	400	726	<b>0,1%</b>
	<b>U</b>	4	<b>74,73</b>	<b>71</b>	<b>29 357</b>	413	751	<b>8,3%</b>
	z toho U2	5	75,37	37	14 932	404	733	4,3%
	z toho U3	6	73,58	17	7 451	438	796	2,0%
	<b>R</b>	7	<b>72,68</b>	<b>531</b>	<b>190 488</b>	359	651	<b>62,0%</b>
	z toho R2	8	73,39	374	131 788	352	640	43,7%
	z toho R3	9	70,98	109	40 949	376	682	12,7%
	<b>O</b>	10	<b>68,34</b>	<b>237</b>	<b>76 638</b>	323	587	<b>27,7%</b>
	z toho O2	11	68,27	154	50 446	328	595	18,0%
	z toho O3	12	68,63	43	14 144	329	597	5,0%
	<b>P</b>	13	<b>58,89</b>	<b>16</b>	<b>3 696</b>	231	419	<b>1,9%</b>
<b>BÝCI</b>	Celkem dle SEUROP	14	<b>69,03</b>	<b>193</b>	<b>69 636</b>	<b>361</b>	<b>655</b>	<b>100,0%</b>
	z toho <b>S</b>	15						
	17 podniků <b>E</b>	16						
	<b>U</b>	17	<b>73,78</b>	<b>13</b>	<b>5 955</b>	458	832	<b>6,7%</b>
	<b>R</b>	18	<b>70,52</b>	<b>112</b>	<b>41 943</b>	374	680	<b>58,0%</b>
	z toho R3	19	70,45	13	5 093	392	711	6,7%
	<b>O</b>	20	<b>66,28</b>	<b>59</b>	<b>19 154</b>	325	589	<b>30,6%</b>
	<b>P</b>	21	<b>54,14</b>	<b>9</b>	<b>2 585</b>	287	521	<b>4,7%</b>
	<b>VOLI</b>	22	<b>*</b>	<b>6</b>	<b>1 843</b>	<b>307</b>	<b>558</b>	<b>100,0%</b>
	z toho <b>S</b>	23						
2 podniky	<b>E</b>	24						
	<b>U</b>	25						
	z toho U2	26						
	z toho U3	27						
	z toho U4	28						
	<b>R</b>	29	<b>*</b>	<b>3</b>	<b>1 011</b>	337	612	<b>50,0%</b>
	z toho R3	30	<b>*</b>	2	670	335	608	33,3%
	z toho R4	31						
	<b>O</b>	32	<b>*</b>	<b>3</b>	<b>832</b>	277	504	<b>50,0%</b>
	z toho O3	33	<b>*</b>	1	317	317	576	16,7%
	z toho O4	34						
	<b>P</b>	35						
<b>KRÁVY</b>	celkem dle SEUROP	36	<b>52,15</b>	<b>930</b>	<b>282 806</b>	<b>304</b>	<b>589</b>	<b>100,0%</b>
	z toho <b>S</b>	37						
	21 podnik <b>E</b>	38						
	<b>U</b>	39	<b>58,60</b>	<b>14</b>	<b>5 954</b>	425	824	<b>1,5%</b>
	<b>R</b>	40	<b>57,11</b>	<b>382</b>	<b>132 538</b>	347	672	<b>41,1%</b>
	z toho R3	41	57,56	179	60 723	339	657	19,2%
	z toho R4	42	55,78	110	39 689	361	699	11,8%
	<b>O</b>	43	<b>49,99</b>	<b>343</b>	<b>99 586</b>	290	563	<b>36,9%</b>
	z toho O2	44	51,45	119	32 413	272	528	12,8%
	z toho O3	45	49,41	181	54 250	300	581	19,5%
	z toho O4	46	48,75	25	7 831	313	607	2,7%
	<b>P</b>	47	<b>41,44</b>	<b>191</b>	<b>44 726</b>	234	454	<b>20,5%</b>
	z toho P2	48	41,47	123	28 771	234	453	13,2%
	z toho P3	49	42,07	19	4 997	263	510	2,0%


**CZV skotu za 4. týden SEUROP Kč/kg JUT za studena (bez DPH)**
**pokračování tabulky**

DRUH	JAKOST	Číslo řádku	Cena JUT	množství v kusech	hmotnost JUT	prům.hm. JUT	prům.hm. v živém	zastoupení v jak. tř.
<b>JALOVICE</b>	celkem dle SEUROP	50	<b>57,20</b>	<b>194</b>	<b>54 044</b>	<b>279</b>	<b>526</b>	<b>100,0%</b>
	z toho <b>S</b>	51						
17 podniků	<b>E</b>	52						
	<b>U</b>	53	<b>67,30</b>	<b>1</b>	<b>365</b>	365	689	<b>0,5%</b>
	z toho U2	54	67,30	1	365	365	689	0,5%
	z toho U3	55						
	<b>R</b>	56	<b>58,80</b>	<b>110</b>	<b>33 540</b>	305	575	<b>56,7%</b>
	z toho R2	57	61,10	26	7 539	290	547	13,4%
	z toho R3	58	59,14	49	13 906	284	536	25,3%
	z toho R4	59	57,52	28	9 642	344	650	14,4%
	<b>O</b>	60	<b>55,46</b>	<b>62</b>	<b>16 047</b>	259	488	<b>32,0%</b>
	z toho O2	61	55,68	24	5 496	229	432	12,4%
	z toho O3	62	55,12	35	9 564	273	516	18,0%
	z toho O4	63	57,49	3	987	329	621	1,5%
	<b>P</b>	64	<b>49,91</b>	<b>21</b>	<b>4 093</b>	195	368	<b>10,8%</b>
<b>SKOT celkem</b>	(ř. 1,14,22,36,50)	65	<b>62,48</b>	<b>2 179</b>	<b>708 905</b>	325		

 Pramen: TIS<sup>ČR</sup> SZIF

 Pramen: TIS<sup>ČR</sup> SZIF, Evropská komise



## Ceny zeměděl. výrobců skotu a prasat za 27. 1. 2008 Kč/kg v JUT za studena (bez DPH)

Druh	Položka	Střední Čechy	Severo-východ	Severo-západ	Jiho-západ	Jiho-východ	Střední Morava	Moravsko-slezsko	ČR
<b>Býci S E U R</b>	Minimální cena	72,09	*	*	67,60	69,40	*	*	67,60
	Maximální cena	72,80	*	*	71,87	74,61	*	*	74,61
	<b>Průměrná cena</b>	<b>72,11</b>	<b>*</b>	<b>*</b>	<b>71,15</b>	<b>71,32</b>	<b>*</b>	<b>*</b>	<b>71,76</b>
	Změna k 13. 1.	-	-	-	1,22	-1,25	-	-	1,26
<b>Jalovice S E U R</b>	Minimální cena	*	*	*	58,67	*	*	*	55,32
	Maximální cena	*	*	*	64,15	*	*	*	64,15
	<b>Průměrná cena</b>	<b>*</b>	<b>*</b>	<b>*</b>	<b>60,38</b>	<b>*</b>	<b>*</b>	<b>*</b>	<b>57,39</b>
	Změna k 13. 1.	-	-	-	1,64	-	-	-	-1,34
<b>Krávy E U R</b>	Minimální cena	*	*	*	56,06	*	*	*	47,53
	Maximální cena	*	*	*	59,37	*	*	*	59,68
	<b>Průměrná cena</b>	<b>*</b>	<b>*</b>	<b>*</b>	<b>57,05</b>	<b>*</b>	<b>*</b>	<b>*</b>	<b>54,01</b>
	Změna k 13. 1.	-	-	-	0,59	-	-	-	-2,17
<b>Prasata S E U</b>	Minimální cena	32,50	35,58	35,60	33,99	34,37	*	*	32,50
	Maximální cena	36,25	36,04	36,16	35,85	36,51	*	*	36,51
	<b>Průměrná cena</b>	<b>35,70</b>	<b>35,74</b>	<b>36,15</b>	<b>35,41</b>	<b>34,93</b>	<b>*</b>	<b>*</b>	<b>35,57</b>
	Změna k 13. 1.	-0,31	-0,38	-	-0,62	-0,87	-	-	-0,45

Pozn.: \* méně než tři údaje, Pramen: TIS<sup>CR</sup> SZIF

## Ceny průmysl. výrobců vybraných druhů hovězího masa za 27. 1. 2008 v Kč/kg (bez DPH)

Druh	Položka	Střední Čechy	Severo-východ	Severo-západ	Jiho-západ	Jiho-východ	Střední Morava	Moravsko-slezsko	ČR
<b>Hovězí čtvrtě přední</b>	Minimální cena	*	*	*	72,94	*	*	*	72,94
	Maximální cena	*	*	*	87,00	*	*	*	87,00
	<b>Průměrná cena</b>	<b>*</b>	<b>*</b>	<b>*</b>	<b>82,18</b>	<b>*</b>	<b>*</b>	<b>*</b>	<b>77,17</b>
	Změna k 13. 1.	-	-	-	-	-	-	-	2,97
<b>Hovězí čtvrtě zadní</b>	Minimální cena	*	*	*	79,22	*	*	*	79,22
	Maximální cena	*	*	*	87,00	*	*	*	97,00
	<b>Průměrná cena</b>	<b>*</b>	<b>*</b>	<b>*</b>	<b>83,11</b>	<b>*</b>	<b>*</b>	<b>*</b>	<b>87,13</b>
	Změna k 13. 1.	-	-	-	-	-	-	-	-6,77
<b>Přední bez kosti</b>	Minimální cena	88,58	89,91	*	80,04	89,00	*	*	80,04
	Maximální cena	117,70	106,24	*	108,93	109,75	*	*	117,70
	<b>Průměrná cena</b>	<b>95,39</b>	<b>91,01</b>	<b>*</b>	<b>91,22</b>	<b>93,44</b>	<b>*</b>	<b>*</b>	<b>93,84</b>
	Změna k 13. 1.	-0,52	6,57	-	3,58	-3,25	-	-	2,94
<b>Zadní bez kosti</b>	Minimální cena	114,50	116,83	*	114,53	102,00	*	*	102,00
	Maximální cena	140,78	124,34	*	136,21	137,00	*	*	145,54
	<b>Průměrná cena</b>	<b>118,28</b>	<b>117,77</b>	<b>*</b>	<b>120,07</b>	<b>130,11</b>	<b>*</b>	<b>*</b>	<b>121,61</b>
	Změna k 13. 1.	-3,29	-2,90	-	0,74	2,52	-	-	-0,66
<b>Přední s kostí</b>	Minimální cena	44,11	46,33	*	46,26	38,38	*	*	38,38
	Maximální cena	68,66	56,22	*	70,03	68,36	*	*	70,03
	<b>Průměrná cena</b>	<b>56,17</b>	<b>54,89</b>	<b>*</b>	<b>54,26</b>	<b>61,57</b>	<b>*</b>	<b>*</b>	<b>55,89</b>
	Změna k 13. 1.	6,12	0,46	-	0,98	-0,85	-	-	1,08
<b>Svíčková</b>	Minimální cena	414,00	396,19	*	399,71	410,00	*	*	396,19
	Maximální cena	522,08	509,76	*	530,00	537,78	*	*	537,78
	<b>Průměrná cena</b>	<b>516,84</b>	<b>472,80</b>	<b>*</b>	<b>478,46</b>	<b>449,50</b>	<b>*</b>	<b>*</b>	<b>482,42</b>
	Změna k 13. 1.	-4,55	-12,42	-	-14,24	23,71	-	-	-10,29
<b>Nízký roštěnec</b>	Minimální cena	133,19	136,56	*	138,56	113,00	*	*	113,00
	Maximální cena	154,00	171,49	*	169,00	187,71	*	*	187,71
	<b>Průměrná cena</b>	<b>141,78</b>	<b>166,95</b>	<b>*</b>	<b>155,48</b>	<b>162,25</b>	<b>*</b>	<b>*</b>	<b>156,78</b>
	Změna k 13. 1.	-17,51	3,94	-	-2,74	0,93	-	-	-3,55

Pozn.: \* méně než tři údaje, Pramen: TIS<sup>CR</sup> SZIF

**Střední Čechy** – Praha, Středočeský kraj, **Severovýchod** – Liberecký, Královéhradecký, Pardubický kraj, **Severozápad** – Ústecký, Karlovarský kraj, **Jihozápad** – Plzeňský, Jihočeský kraj, **Jihovýchod** – Vysočina, Jihomoravský kraj, **Střední Morava** – Olomoucký, Zlínský kraj, **Moravskoslezsko** – Moravskoslezský kraj.





## Ceny průmysl. výrobců vybraných druhů vepřového masa za 27. 1. 2008 v Kč/kg (bez DPH)

Druh	Položka	Střední Čechy	Severo-východ	Severo-západ	Jiho-západ	Jiho-východ	Střední Morava	Moravsko-slezsko	ČR
Vepřový předek	Minimální cena	47,62	49,12	*	48,46	44,00	*	*	44,00
	Maximální cena	53,50	49,87	*	52,00	51,78	*	*	54,93
	<b>Průměrná cena</b>	<b>47,82</b>	<b>49,84</b>	<b>*</b>	<b>48,58</b>	<b>51,47</b>	<b>*</b>	<b>*</b>	<b>50,25</b>
	Změna k 13. 1.	-3,86	-1,35	-	-0,82	0,74	-	-	-0,63
Vepřová kýta s kostí	Minimální cena	60,07	58,74	*	54,00	68,00	*	*	54,00
	Maximální cena	62,40	72,75	*	72,00	72,50	*	*	75,91
	<b>Průměrná cena</b>	<b>60,31</b>	<b>59,63</b>	<b>*</b>	<b>58,03</b>	<b>71,55</b>	<b>*</b>	<b>*</b>	<b>60,85</b>
	Změna k 13. 1.	1,23	-1,72	-	-3,47	3,68	-	-	-0,82
Vepřová pečeně	Minimální cena	77,04	74,81	*	75,21	76,23	*	*	74,81
	Maximální cena	86,00	109,04	*	89,37	87,94	*	*	109,04
	<b>Průměrná cena</b>	<b>81,16</b>	<b>82,15</b>	<b>*</b>	<b>77,60</b>	<b>81,79</b>	<b>*</b>	<b>*</b>	<b>80,21</b>
	Změna k 13. 1.	-2,78	-6,29	-	-3,10	-0,67	-	-	-3,31
Vepřová krkoviče	Minimální cena	67,64	61,00	*	61,21	62,00	*	*	61,00
	Maximální cena	82,00	104,96	*	82,00	90,01	*	*	104,96
	<b>Průměrná cena</b>	<b>68,53</b>	<b>65,39</b>	<b>*</b>	<b>68,61</b>	<b>66,17</b>	<b>*</b>	<b>*</b>	<b>67,98</b>
	Změna k 13. 1.	-3,82	-4,16	-	-11,05	-2,15	-	-	-6,65
Vepřový bok	Minimální cena	45,38	42,73	*	35,10	43,00	*	*	35,10
	Maximální cena	50,00	49,66	*	49,13	58,00	*	*	58,00
	<b>Průměrná cena</b>	<b>48,71</b>	<b>45,45</b>	<b>*</b>	<b>37,21</b>	<b>47,63</b>	<b>*</b>	<b>*</b>	<b>41,96</b>
	Změna k 13. 1.	-0,83	0,09	-	-1,83	3,59	-	-	-1,77
Vepřová kýta bez kosti	Minimální cena	84,55	74,16	*	76,67	75,23	*	*	74,16
	Maximální cena	89,00	87,90	*	89,54	97,00	*	*	97,00
	<b>Průměrná cena</b>	<b>84,81</b>	<b>83,09</b>	<b>*</b>	<b>78,92</b>	<b>83,01</b>	<b>*</b>	<b>*</b>	<b>81,87</b>
	Změna k 13. 1.	0,77	-0,38	-	2,35	0,02	-	-	0,55
Vepřová plec bez kosti	Minimální cena	69,02	62,07	*	64,04	63,61	61,00	*	61,00
	Maximální cena	86,00	81,40	*	86,53	81,00	64,64	*	86,53
	<b>Průměrná cena</b>	<b>72,44</b>	<b>62,33</b>	<b>*</b>	<b>68,32</b>	<b>70,62</b>	<b>61,86</b>	<b>*</b>	<b>67,06</b>
	Změna k 13. 1.	-2,12	-4,63	-	-8,72	2,19	-	-	-4,55
Vepřová půlka s hl. se sádlem	Minimální cena	39,35	38,79	*	41,00	40,65	*	39,14	38,79
	Maximální cena	48,79	41,09	*	63,50	49,00	*	51,30	63,50
	<b>Průměrná cena</b>	<b>45,68</b>	<b>39,73</b>	<b>*</b>	<b>43,94</b>	<b>41,58</b>	<b>*</b>	<b>39,18</b>	<b>42,28</b>
	Změna k 13. 1.	0,25	-1,05	-	-0,79	-0,61	-	-0,96	-0,14
Vepřová půlka s hl. bez sádla	Minimální cena	*	*	*	*	*	*	*	47,00
	Maximální cena	*	*	*	*	*	*	*	62,00
	<b>Průměrná cena</b>	<b>*</b>	<b>*</b>	<b>*</b>	<b>*</b>	<b>*</b>	<b>*</b>	<b>*</b>	<b>48,55</b>
	Změna k 13. 1.	-	-	-	-	-	-	-	-0,61
Vepřová půlka bez hl. kostry-spec.	Minimální cena	*	49,39	*	49,71	50,00	*	*	49,19
	Maximální cena	*	50,30	*	51,45	58,48	*	*	58,48
	<b>Průměrná cena</b>	<b>*</b>	<b>49,54</b>	<b>*</b>	<b>50,71</b>	<b>55,20</b>	<b>*</b>	<b>*</b>	<b>52,40</b>
	Změna k 13. 1.	-	-	-	-0,33	-3,41	-	-	-1,01

Pozn.: \* méně než tři údaje, Pramen: TIS<sup>ČR</sup> SZIF

## Ceny průmyslových výrobců masných výrobků za 27. 1. 2008 v Kč/kg (bez DPH)

Druh	Položka	Střední Čechy	Severo-východ	Severo-západ	Jiho-západ	Jiho-východ	Střední Morava	Moravsko-slezsko	ČR
Špekáčky	Minimální cena	41,00	47,25	*	40,46	45,92	43,25	44,64	31,83
	Maximální cena	54,00	56,71	*	57,23	59,56	66,00	45,00	66,00
	<b>Průměrná cena</b>	<b>52,15</b>	<b>50,41</b>	<b>*</b>	<b>45,39</b>	<b>56,40</b>	<b>50,62</b>	<b>44,64</b>	<b>48,99</b>
	Změna k 13. 1.	-0,50	-1,95	-	-5,09	-0,18	-8,62	-	-3,53
Jemné párky	Minimální cena	54,00	48,92	*	40,12	52,04	38,00	46,00	38,00
	Maximální cena	82,00	52,83	*	63,86	59,81	83,00	48,91	83,00
	<b>Průměrná cena</b>	<b>62,97</b>	<b>51,60</b>	<b>*</b>	<b>50,03</b>	<b>53,82</b>	<b>55,86</b>	<b>48,63</b>	<b>54,30</b>
	Změna k 13. 1.	2,54	-0,26	-	-1,18	-1,59	9,07	-0,21	3,60



## Ceny průmysl. výrobců masných výrobků za 27. 1. 2008 v Kč/kg (bez DPH) – pokrač. tab.

Druh	Položka	Střední Čechy	Severo-východ	Severo-západ	Jiho-západ	Jiho-východ	Střední Morava	Moravsko-slezsko	ČR
Obyčejné párky	Minimální cena	41,42	36,39	*	37,44	34,63	38,58	41,80	34,63
	Maximální cena	54,00	46,44	*	55,52	55,00	61,00	42,54	61,00
	<b>Průměrná cena</b>	<b>45,16</b>	<b>44,36</b>	<b>*</b>	<b>43,84</b>	<b>35,37</b>	<b>45,88</b>	<b>42,21</b>	<b>40,82</b>
	Změna k 13. 1.	0,12	2,19	-	3,60	0,24	5,78	0,43	1,83
Slovenský salám	Minimální cena	34,48	29,47	*	34,25	36,07	32,17	*	29,47
	Maximální cena	50,00	43,74	*	41,07	58,29	34,76	*	58,29
	<b>Průměrná cena</b>	<b>35,57</b>	<b>41,23</b>	<b>*</b>	<b>39,09</b>	<b>37,52</b>	<b>34,54</b>	<b>*</b>	<b>36,65</b>
	Změna k 13. 1.	-2,79	0,49	-	0,51	0,74	-1,09	-	-0,46
Gothajský salám	Minimální cena	53,12	40,23	*	40,47	40,00	33,48	*	33,48
	Maximální cena	69,00	54,32	*	64,21	67,00	76,00	*	76,00
	<b>Průměrná cena</b>	<b>54,42</b>	<b>45,50</b>	<b>*</b>	<b>48,58</b>	<b>49,17</b>	<b>35,76</b>	<b>*</b>	<b>43,69</b>
	Změna k 13. 1.	0,23	1,85	-	-1,52	2,15	-3,29	-	-0,43
Šunkový salám	Minimální cena	69,82	66,24	*	74,40	70,63	68,05	82,03	61,05
	Maximální cena	99,00	88,18	*	95,00	112,00	109,00	84,85	112,00
	<b>Průměrná cena</b>	<b>72,93</b>	<b>85,93</b>	<b>*</b>	<b>77,93</b>	<b>72,64</b>	<b>70,77</b>	<b>84,31</b>	<b>75,64</b>
	Změna k 13. 1.	2,28	0,88	-	-0,24	-2,29	1,26	-1,66	-0,38
Turistický trvanlivý salám	Minimální cena	88,00	77,11	*	76,38	76,90	*	*	76,38
	Maximální cena	93,00	88,68	*	87,12	86,24	*	*	95,84
	<b>Průměrná cena</b>	<b>88,28</b>	<b>82,88</b>	<b>*</b>	<b>78,90</b>	<b>82,81</b>	<b>*</b>	<b>*</b>	<b>83,93</b>
	Změna k 13. 1.	-2,00	7,97	-	-4,21	-8,46	-	-	-0,31
Vysočina	Minimální cena	82,93	79,36	*	79,39	80,21	83,95	70,93	70,93
	Maximální cena	95,00	91,16	*	97,88	112,38	86,94	80,20	112,38
	<b>Průměrná cena</b>	<b>83,70</b>	<b>86,66</b>	<b>*</b>	<b>83,32</b>	<b>83,96</b>	<b>86,78</b>	<b>79,98</b>	<b>83,37</b>
	Změna k 13. 1.	4,93	5,56	-	0,81	-4,21	-7,05	-0,88	-2,43
Selský salám	Minimální cena	75,40	68,40	*	70,63	67,61	81,65	*	67,61
	Maximální cena	85,00	85,81	*	88,10	105,00	90,13	*	105,00
	<b>Průměrná cena</b>	<b>75,92</b>	<b>78,13</b>	<b>*</b>	<b>77,24</b>	<b>70,83</b>	<b>81,82</b>	<b>*</b>	<b>73,44</b>
	Změna k 13. 1.	-0,75	9,61	-	3,79	-14,90	-	-	-6,00
Poličan	Minimální cena	98,75	93,73	*	102,22	108,38	90,13	*	90,13
	Maximální cena	122,00	137,25	*	123,51	139,00	121,96	*	139,00
	<b>Průměrná cena</b>	<b>117,42</b>	<b>116,97</b>	<b>*</b>	<b>110,31</b>	<b>120,49</b>	<b>120,82</b>	<b>*</b>	<b>117,42</b>
	Změna k 13. 1.	-3,16	-0,27	-	-0,97	-2,32	-4,23	-	-4,00
Debrecínská pečeně	Minimální cena	110,21	109,38	*	105,54	115,39	98,33	*	98,33
	Maximální cena	134,00	122,10	*	148,93	145,00	98,80	*	148,93
	<b>Průměrná cena</b>	<b>113,25</b>	<b>116,28</b>	<b>*</b>	<b>119,50</b>	<b>122,07</b>	<b>98,40</b>	<b>*</b>	<b>107,44</b>
	Změna k 13. 1.	-3,14	-1,47	-	-7,17	-0,67	4,95	-	4,79
Anglická slanina	Minimální cena	73,86	74,83	*	79,62	70,29	74,17	82,97	56,52
	Maximální cena	97,00	82,59	*	105,19	98,00	118,00	84,38	118,00
	<b>Průměrná cena</b>	<b>75,70</b>	<b>76,97</b>	<b>*</b>	<b>85,46</b>	<b>79,58</b>	<b>96,29</b>	<b>83,16</b>	<b>78,99</b>
	Změna k 13. 1.	-4,87	1,14	-	-2,67	-6,21	-4,29	0,29	-2,91
Lahůdkové játrovky	Minimální cena	52,30	*	*	51,84	*	52,84	*	49,23
	Maximální cena	52,44	*	*	64,83	*	72,00	*	72,00
	<b>Průměrná cena</b>	<b>52,42</b>	<b>*</b>	<b>*</b>	<b>62,34</b>	<b>*</b>	<b>71,81</b>	<b>*</b>	<b>62,61</b>
	Změna k 13. 1.	-0,95	-	-	2,92	-	-	-	4,01
Uzená rolovaná plec	Minimální cena	64,72	66,82	*	69,07	72,08	65,87	70,63	64,30
	Maximální cena	77,00	72,26	*	90,00	85,00	102,00	75,45	102,00
	<b>Průměrná cena</b>	<b>68,23</b>	<b>68,73</b>	<b>*</b>	<b>72,85</b>	<b>82,98</b>	<b>68,27</b>	<b>73,90</b>	<b>73,11</b>
	Změna k 13. 1.	4,32	-4,12	-	4,88	6,40	-14,24	3,87	0,05
Šunka dušená	Minimální cena	88,44	98,14	*	84,83	94,00	84,04	109,05	84,04
	Maximální cena	124,17	115,94	*	127,00	120,00	147,00	111,04	147,00
	<b>Průměrná cena</b>	<b>91,17</b>	<b>107,74</b>	<b>*</b>	<b>90,47</b>	<b>95,08</b>	<b>90,88</b>	<b>110,87</b>	<b>92,91</b>
	Změna k 13. 1.	-3,32	-4,35	-	-1,69	-1,79	-3,38	0,31	-2,82



## Týdenní vývoj nákupních cen (CZV) 15 podniků

Průměrné ceny JUT jatečných prasat tř. SEU v Kč/kg za studena

týden	30.	31.	32.	33.	34.	35.	36.	37.	38.	39.	40.	41.	42.	43.
ceny	43,51	44,04	43,92	44,38	44,03	43,82	43,36	42,93	42,43	42,04	40,76	39,06	37,82	36,66
týden	44.	45.	46.	47.	48.	49.	50.	51.	52.	1.2008	2.	3.	4.	5.
ceny	35,67	35,31	34,98	34,80	35,18	35,99	36,79	36,99	37,07	36,86	36,38	36,32	35,62	34,72

Průměrné ceny JUT jatečných býků tř. SEUR v Kč/kg za studena

týden	30.	31.	32.	33.	34.	35.	36.	37.	38.	39.	40.	41.	42.	43.
ceny	71,45	70,71	71,09	70,95	71,24	71,30	70,89	70,57	71,12	71,02	71,10	69,66	70,20	69,94
týden	44.	45.	46.	47.	48.	49.	50.	51.	52.	1.2008	2.	3.	4.	5.
ceny	69,96	69,70	69,33	69,84	69,91	69,79	69,99	70,35	70,51	70,34	70,93	71,84	71,48	71,60

## Denní vývoj nákupních cen (CZV) 15 podniků

JATEČNÁ PRASATA tř. SEU v Kč/kg JUT za studena

	14.1.	15.1.	16.1.	17.1.	18.1.	21.1.	22.1.	23.1.	24.1.	25.1.
2007	36,31	35,50	35,76	35,82	35,69	34,78	34,95	34,73	34,85	34,57
2008	36,27	36,58	36,33	36,05	36,24	35,77	35,60	35,49	35,83	35,48

JATEČNÁ PRASATA tř. SEU v Kč/kg živé hmotnosti

(cena JUT za studena /1,285 = cena v ž. hm.)

	14.1.	15.1.	16.1.	17.1.	18.1.	21.1.	22.1.	23.1.	24.1.	25.1.
2007	28,93	28,28	28,49	28,54	28,44	27,71	27,85	27,67	27,77	27,54
2008	28,23	28,47	28,27	28,05	28,20	27,84	27,70	27,62	27,88	27,61

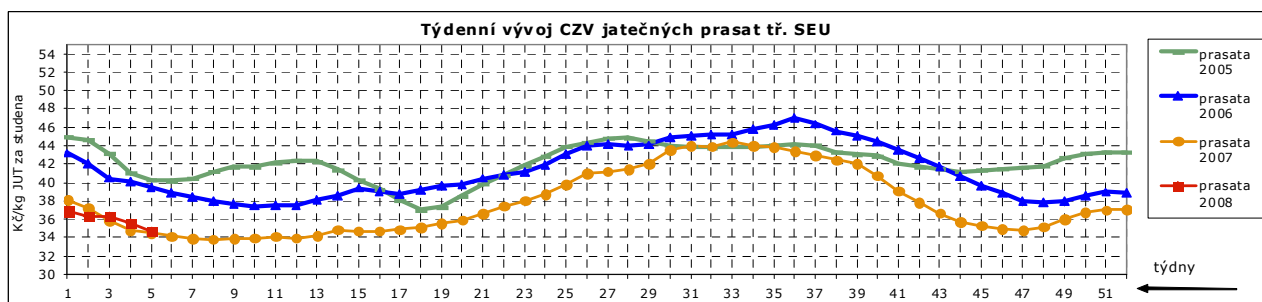
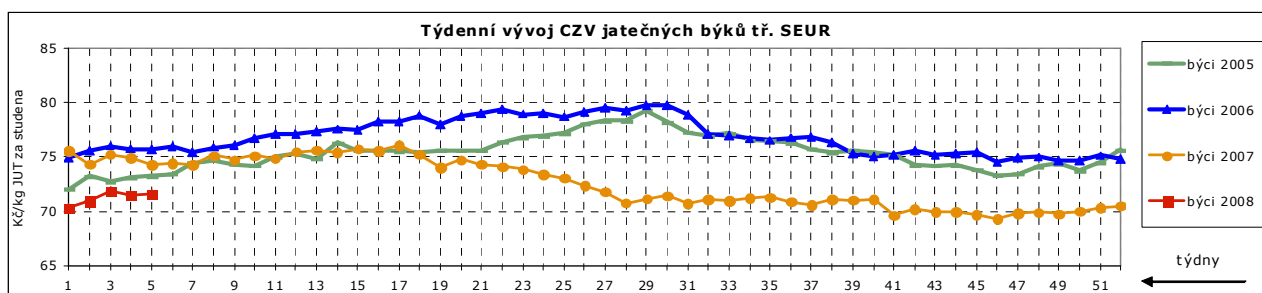
JATEČNÍ BÝCI tř. SEUR v Kč/kg JUT za studena

	14.1.	15.1.	16.1.	17.1.	18.1.	21.1.	22.1.	23.1.	24.1.	25.1.
2007	74,59	75,37	76,50	75,08	74,65	74,53	74,92	74,48	75,06	75,06
2008	70,84	71,94	70,23	73,16	71,50	71,51	71,28	69,13	72,63	71,55

JATEČNÍ BÝCI tř. SEUR v Kč/kg živé hmotnosti

(cena JUT za studena /1,82 = cena v ž. hm.)

	14.1.	15.1.	16.1.	17.1.	18.1.	21.1.	22.1.	23.1.	24.1.	25.1.
2007	41,07	41,50	42,12	41,34	41,10	41,03	41,25	41,01	41,33	41,33
2008	38,92	39,53	38,59	40,20	39,29	39,29	39,16	37,98	39,91	39,31

Pramen: TIS<sup>ČR</sup> SZIFPramen: TIS<sup>ČR</sup> SZIF

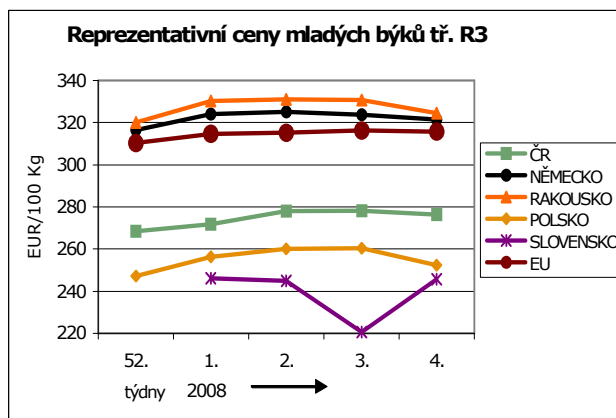
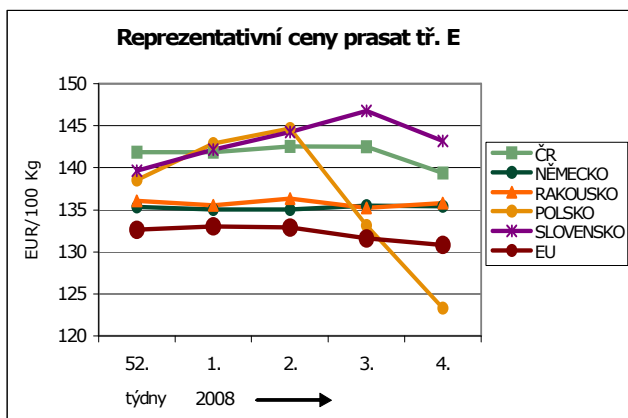


## Reprezentativní ceny prasat a mladých býků

(EUR/100 kg)

		Prasata tř. E (JUT za studena)			Mladí býci tř. R3 (JUT za studena)		
		4.týden	3.týden	2.týden	4.týden	3.týden	2.týden
		21.1.-27.1.	14.1.-20.1.	7.1.-13.1.	21.1.-27.1.	14.1.-20.1.	7.1.-13.1.
Belgie	BE	124,70	124,70	124,10	253,2	253,3	252,6
Bulharsko	BG	178,24	178,24	178,24	-	242,9	-
ČR	CZ	<b>139,38</b>	<b>142,50</b>	<b>142,58</b>	<b>276,3</b>	<b>278,3</b>	<b>278,0</b>
Dánsko	DK	107,09	107,14	107,14	308,8	307,8	303,3
Německo	DE	135,43	135,50	135,03	321,5	323,8	325,1
Estonsko	EE	143,40	144,25	144,16	273,8	-	-
Řecko	GR	-	-	169,65*)	407,3	404,0	409,7
Španělsko	ES	129,64	129,71	129,37	311,8	312,9	308,2
Francie	FR	122,00	122,00	122,00*)	320,0	321,0	319,0
Irsko	IE	-	130,30	129,79	306,2	304,0	298,3
Itálie	IT	159,27	150,35	149,40*)	351,6	348,3	347,4
Kypr	CY	144,00	144,00	144,00	-	-	-
Lotyšsko	LV	161,95	154,53	155,52	210,6	-	-
Litva	LT	144,83	151,47	160,81	237,4	232,2	231,1
Lucembursko	LU	137,10	136,70	136,60	311,8	313,4	306,5
Maďarsko	HU	136,84	137,72	137,66	-	-	228,9
Malta	MT	-	-	148,71	358,3	358,3	358,3
Nizozemsko	NL	120,50	120,35	120,31	274,7	290,6	279,3
Rakousko	AT	135,81	135,20	136,33	324,6	330,8	330,9
Polsko	PL	123,32	133,14	144,69	252,4	260,3	260,0
Portugalsko	PT	143,00	143,00	143,00	336,3	331,7	339,4
Rumunsko	RO	140,84	143,07	144,09	194,6	176,6	196,3
Slovinsko	SI	131,63	133,06	133,93	303,2	305,0	305,1
Slovensko	SK	143,20	146,77	144,23	245,7	220,6	244,7
Finsko	FI	151,24	151,68	151,69	348,2	353,5	362,2
Švédsko	SE	135,84	136,33	137,60	289,5	289,3	286,1
Velká Británie	GB	142,25	140,79	140,89	293,1	284,3	278,5
EU		<b>130,79</b>	<b>131,62</b>	<b>132,89*)</b>	<b>315,8</b>	<b>316,2</b>	<b>315,2</b>

Pramen: European Commission, TIS ČR SZIF, Pozn.: \*) opravená cena EK

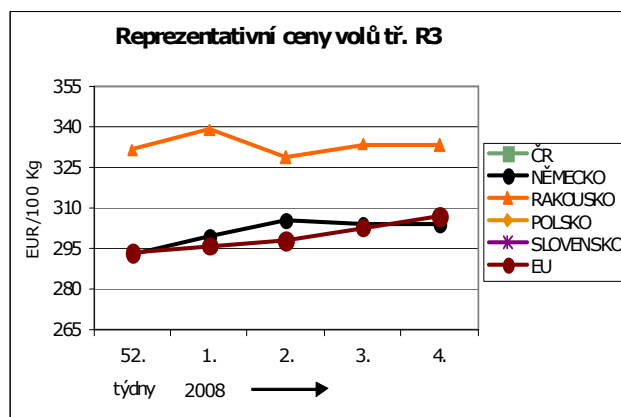
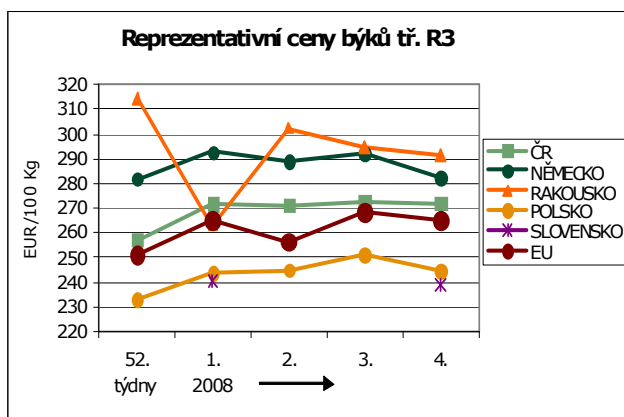




## Reprezentativní ceny býků a volů

(EUR/100 kg)

		Býci tř. R3 (JUT za studena)			Voli tř. R3 (JUT za studena)		
		4.týden	3.týden	2.týden	4.týden	3.týden	2.týden
		21.1.-27.1.	14.1.-20.1.	7.1.-13.1.	21.1.-27.1.	14.1.-20.1.	7.1.-13.1.
Belgie	BE	-	-	-	-	-	-
Bulharsko	BG	-	-	-	-	-	-
ČR	CZ	272,1	272,9	271,3	256,9	-	-
Dánsko	DK	-	195,2	-	332,7	318,0	261,9
Německo	DE	282,5	292,2	288,8	303,6	304,0	305,4
Estonsko	EE	-	-	-	-	-	-
Řecko	GR	-	-	-	-	-	-
Španělsko	ES	-	-	-	-	-	-
Francie	FR	246,0	246,0	245,0	315,0	315,0	315,0
Irsko	IE	269,9	261,0	256,8	304,3	301,2	294,9
Itálie	IT	-	-	-	-	-	-
Kypr	CY	-	-	-	-	-	-
Lotyšsko	LV	-	-	185,9	-	-	-
Litva	LT	236,4	240,6	232,1	-	-	-
Lucembursko	LU	-	-	-	316,3	326,7	274,4
Maďarsko	HU	-	-	-	-	-	-
Malta	MT	-	-	-	-	-	-
Nizozemsko	NL	-	-	-	-	-	-
Rakousko	AT	291,4	294,8	302,5	333,4	333,7	328,8
Polsko	PL	244,7	251,2	244,9	-	-	-
Portugalsko	PT	-	-	-	-	-	-
Rumunsko	RO	-	-	185,3	-	-	-
Slovinsko	SI	301,9	294,7	295,6	-	293,7	-
Slovensko	SK	239,1	-	-	-	-	-
Finsko	FI	-	-	-	-	-	-
Švédsko	SE	279,8	287,1	263,2	287,7	283,8	277,0
Velká Británie	GB	-	-	-	303,8	296,1	290,8
EU		265,4	268,6	256,4	306,7	302,7	298,0

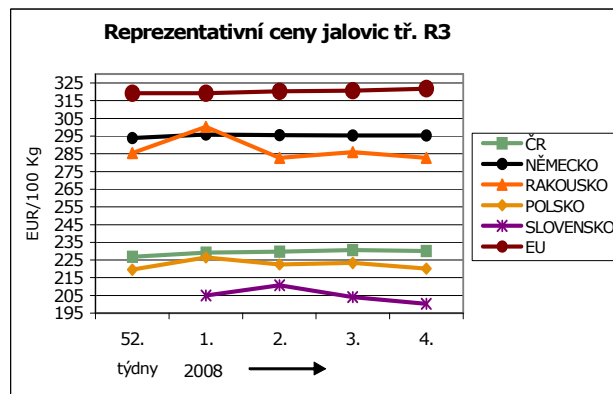
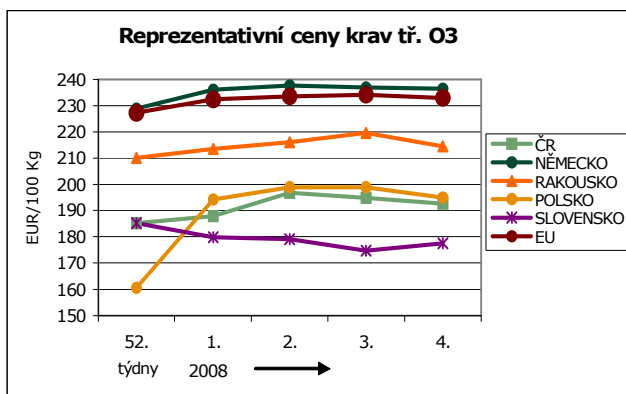
Pramen: European Commission, TIS<sup>ČR</sup> SZIF



## Reprezentativní ceny krav a jalovic

(EUR/100 kg)

		Krávy tř. O3 (JUT za studena)			Jalovice tř. R3 (JUT za studena)		
		4.týden	3.týden	2.týden	4.týden	3.týden	2.týden
		21.1.-27.1.	14.1.-20.1.	7.1.-13.1.	21.1.-27.1.	14.1.-20.1.	7.1.-13.1.
Belgie	BE	218,8	217,1	216,4	241,5	242,0	241,5
Bulharsko	BG	169,8	166,7	168,7	-	-	-
ČR	CZ	<b>192,6</b>	<b>194,8</b>	<b>196,8</b>	<b>229,9</b>	<b>230,6</b>	<b>229,8</b>
Dánsko	DK	228,5	227,8	218,6	289,5	307,2	288,5
Německo	DE	236,5	236,8	237,6	295,2	295,4	295,7
Estonsko	EE	136,1	135,2	134,8	-	273,8	-
Řecko	GR	181,1	183,7	182,0	396,0	395,0	395,0
Španělsko	ES	169,9	183,9	177,5	352,5	352,8	353,4
Francie	FR	282,0	284,0	286,0	338,0	338,0	339,0
Irsko	IE	250,1	244,3	239,8	307,7	305,0	298,1
Itálie	IT	206,2	207,5	204,6	399,9	396,3	399,0
Kypr	CY	-	-	-	-	-	-
Lotyšsko	LV	171,1	170,5	166,5	183,2	197,3	161,6
Litva	LT	171,9	174,4	172,2	208,9	206,8	201,5
Lucembursko	LU	260,4	253,2	253,2	308,4	312,4	320,2
Maďarsko	HU	190,0	185,6	187,2	-	-	-
Malta	MT	-	-	-	-	-	-
Nizozemsko	NL	228,9	227,2	224,2	-	-	182,7
Rakousko	AT	214,5	219,5	216,0	282,8	285,9	282,9
Polsko	PL	195,0	199,0	198,9	220,2	223,2	222,3
Portugalsko	PT	202,0	201,8	189,4	-	-	-
Rumunsko	RO	141,5	143,3	139,1	149,4	157,9	182,9
Slovinsko	SI	170,9	163,5	167,3	273,4	275,4	275,6
Slovensko	SK	177,5	174,8	179,1	200,3	203,9	210,7
Finsko	FI	200,2	207,4	203,2	276,5	294,8	-
Švédsko	SE	244,1	237,5	240,5	309,7	285,1	284,7
Velká Británie	GB	201,5	188,0	181,1	303,0	294,3	289,9
EU		<b>232,9</b>	<b>234,2</b>	<b>233,5</b>	<b>321,8</b>	<b>320,7</b>	<b>320,3</b>

Pramen: European Commission, TIS<sup>ČR</sup> SZIF



## Agrární tržní informace Slovenska

### Jatečný skot

Na trhu s jatečným skotem převýšila nabídka poptávku. V porovnání s 2. týdnem se nakoupilo býků méně o 0,6 % a krav o 3,2 %. Protože ve 2. týdnu byl nákup jalovic průměrný, tak i mírný vzestup ve 4. týdnu znamenal zvýšení nákupu až o 44,1 %. Nejvýraznější pokles ceny mladých býků byl zaznamenán ve tř. P (-2,1 %). Ve tř. R a O nákupní ceny oslabily o 0,3 % a 1,5 %. Průměrná nákupní cena mladých jat. býků se oproti 2. týdnu snížila o 2,0 % na 78,71 Sk/kg j. hm. (43,25 Sk/kg ž. hm.). V porovnání s 2. týdnem se nákupní cena krav zvýšila pouze ve tř. P, a to o 3,0 %. Ve tř. R a O klesla o 1,0 % a 0,5 %.

Průměrná nákupní cena krav v porovnání s 2. týdnem posílila o 0,9 % na 55,98 Sk/kg j. hm. (28,85 Sk/kg ž. hm.). Nákupní cena jalovic se ve 4. týdnu dostala na úroveň 60,25 Sk/kg j. hm. (31,05 Sk/kg ž. hm.), což znamenalo snížení oproti 2. týdnu o 4,5 %. V porovnání se stejným obdobím roku 2007 byla nákupní cena jatečného skotu nižší u mladých býků o 9,4 %, u krav o 0,6 % a u jalovic o 2,3 %. Předpokládáme, že v nejbližším období může nákupní cena jatečných býků a jalovic mírně posílit a cena jatečných krav klesnout.

### Jatečná prasata

Během 4. týdne se začala pomalu snižovat poptávka po jatečných zvířatech; oproti 2. týdnu byl nákup prasat nižší o 11,7 %. V průběhu 4. týdne se nákupní cena zvýšila ve všech třídách. V tř. S, E a U ceny stouply o 2,1 %, 0,4 % a 0,7 %. Nejvíce se cena zvýšila ve tř. O (+9,9 %), v té však byl minimální podíl na nákupu. Ve tř. R posílila cena o 2,9 %. Průměrná

nákupní cena za tř. S-P stoupla o 0,9 % na 46,62 Sk/kg j. hm. (37,00 Sk/kg ž. hm.). Ve 4. týdnu tohoto roku převýšila průměrná nákupní cena prasat za tř. S-P o 3,7 % úroveň stejného období roku 2007. Předpokládáme, že v nejbližším období bude nákupní cena jatečných prasat oslabovat.

### Nákupní ceny jatečného skotu (EUROP)

Sk/kg v j. hm. (bez DPH)

	Položka	SKZ	SKS	SKV	SR	SR	Vývoj v %	Přepočet na ž.hm.
					4.týden	2.týden		
Ml. býci O 1-5	Počet	77	*	*	111	114	-2,6	-
	Prům. ž.hm.	554,3	*	*	541,5	538,1	0,6	-
	Prům. cena	80,18	*	*	79,52	80,74	-1,5	43,69
Ml. býci E - P	Počet	141	58	18	217	240	-9,6	-
	Prům. ž.hm.	533,0	535,5	513,8	532,1	548,0	-2,9	-
	Prům. cena	78,71	78,68	78,88	78,71	80,28	-2,0	43,25
Býci E - P	Počet	49	*	20	103	82	25,6	-
	Prům. ž.hm.	627,8	*	517,6	575,6	595,8	-3,4	-
	Prům. cena	81,51	*	76,75	79,47	76,81	3,5	43,66
Krávy O 1-5	Počet	96	46	53	195	203	-3,9	-
	Prům. ž.hm.	591,3	549,5	486,2	552,9	544,1	1,6	-
	Prům. cena	58,40	59,60	58,21	58,64	58,95	-0,5	30,22
Krávy P 1-5	Počet	94	36	60	190	203	-6,4	-
	Prům. ž.hm.	444,8	417,4	373,3	417,0	413,1	1,0	-
	Prům. cena	44,84	48,81	46,50	46,06	44,73	3,0	23,74
Krávy E - P	Počet	218	115	157	490	506	-3,2	-
	Prům. ž.hm.	547,3	545,4	475,7	523,9	508,3	3,1	-
	Prům. cena	54,13	59,09	56,32	55,98	55,46	0,9	28,85
Jalovice O 1-5	Počet	11	*	*	20	17	17,7	-
	Prům. ž.hm.	472,7	*	*	501,1	518,7	-3,4	-
	Prům. cena	62,78	*	*	62,46	64,83	-3,7	32,20
Jalovice P 1-5	Počet	11	*	*	15	9	66,7	-
	Prům. ž.hm.	333,9	*	*	348,0	396,4	-12,2	-
	Prům. cena	53,10	*	*	52,45	54,01	-2,9	27,03
Jalovice E - P	Počet	29	*	7	49	34	44,1	-
	Prům. ž.hm.	487,9	*	487,2	495,3	503,8	-1,7	-
	Prům. cena	59,28	*	65,45	60,25	63,10	-4,5	31,05

Orientační přepočítávací koeficienty: býci 1,82; jalovice a krávy 1,94

Pozn.: \* - méně než tři údaje; SKZ - západoslovenská oblast (Bratislavský, Trnavský, Trenčinský, Nitranský kraj)

SKS - stredoslovenská oblast (Žilinský a Banskobystrický kraj), SKV - východoslovenská oblast (Prešovský a Košický kraj)





## Náкупní ceny jatečných prasat (SEUROP)

Sk/kg v j. hm. (bez DPH)

	Položka	SKZ	SKS	SKV	SR	SR	Vývoj v %	Přepočet na ž.hm.
					4.týden	2.týden		
Prasata S	Počet	713	622	390	1 725	1 742	-1,0	-
	Prům. ž.hm.	108,7	105,2	111,7	108,1	106,6	1,4	-
	<b>Prům. cena</b>	<b>46,80</b>	<b>48,44</b>	<b>49,22</b>	<b>47,94</b>	<b>46,96</b>	<b>2,1</b>	<b>38,05</b>
Prasata E	Počet	2 312	2 042	502	4 856	5 878	-17,4	-
	Prům. ž.hm.	111,3	109,8	111,4	110,7	109,4	1,2	-
	<b>Prům. cena</b>	<b>46,08</b>	<b>47,18</b>	<b>47,55</b>	<b>46,69</b>	<b>46,51</b>	<b>0,4</b>	<b>37,06</b>
Prasata U	Počet	658	676	366	1 700	1 994	-14,7	-
	Prům. ž.hm.	116,4	114,5	116,9	115,8	114,8	0,8	-
	<b>Prům. cena</b>	<b>44,89</b>	<b>45,87</b>	<b>45,92</b>	<b>45,50</b>	<b>45,18</b>	<b>0,7</b>	<b>36,11</b>
Prasata R	Počet	86	56	101	243	244	-0,4	-
	Prům. ž.hm.	123,7	123,0	118,8	121,5	118,7	2,4	-
	<b>Prům. cena</b>	<b>45,47</b>	<b>44,27</b>	<b>44,12</b>	<b>44,64</b>	<b>43,38</b>	<b>2,9</b>	<b>35,43</b>
Prasata O	Počet	*	*	16	28	12	133,3	-
	Prům. ž.hm.	*	*	127,4	128,7	124,3	3,5	-
	<b>Prům. cena</b>	<b>*</b>	<b>*</b>	<b>45,18</b>	<b>44,81</b>	<b>40,79</b>	<b>9,9</b>	<b>35,57</b>
Prasata P	Počet	*	4	*	10	*	*	-
	Prům. ž.hm.	*	133,9	*	123,9	*	*	-
	<b>Prům. cena</b>	<b>*</b>	<b>40,22</b>	<b>*</b>	<b>44,37</b>	<b>*</b>	<b>*</b>	<b>35,21</b>
Prasata S - P	Počet	3 778	3 406	1 378	8 562	9 873	-13,3	-
	Prům. ž.hm.	112,0	110,2	113,7	111,5	110,2	1,2	-
	<b>Prům. cena</b>	<b>45,98</b>	<b>47,06</b>	<b>47,28</b>	<b>46,62</b>	<b>46,22</b>	<b>0,9</b>	<b>37,00</b>
Prasnice	Počet	80	260	27	367	300	22,3	-
	Prům. ž.hm.	192,9	206,8	228,4	205,3	217,8	-5,7	-
	<b>Prům. cena</b>	<b>29,86</b>	<b>32,26</b>	<b>34,11</b>	<b>31,92</b>	<b>30,13</b>	<b>5,9</b>	<b>25,54</b>
Prasata N	Počet	39	65	*	107	94	13,8	-
	Prům. ž.hm.	52,1	60,3	*	57,7	57,1	0,9	-
	<b>Prům. cena</b>	<b>39,91</b>	<b>36,11</b>	<b>*</b>	<b>37,18</b>	<b>31,33</b>	<b>18,7</b>	<b>29,51</b>
Prasata T	Počet	24	23	17	64	35	82,9	-
	Prům. ž.hm.	167,4	160,5	159,1	162,7	173,1	-6,0	-
	<b>Prům. cena</b>	<b>41,30</b>	<b>41,29</b>	<b>45,38</b>	<b>42,36</b>	<b>39,99</b>	<b>5,9</b>	<b>33,62</b>
Prasata celkem	Počet	3 932	3 754	1 434	9 120	10	-11,7	-
	Prům. ž.hm.	113,4	116,4	116,8	115,2	113,2	1,8	-
	<b>Prům. cena</b>	<b>45,26</b>	<b>45,08</b>	<b>46,63</b>	<b>45,40</b>	<b>45,17</b>	<b>0,5</b>	<b>36,04</b>

Orientační přepočítávací koeficienty: prasata 1,26

## Průměrné nákupní ceny masných výrobků

Ceny jsou uváděny Sk/kg (bez DPH)

	SKZ	SKS	SKV	SR	SR	Vývoj v %
				4.týden	2.týden	
Špekáčky	59,31	52,51	51,88	53,25	53,55	-0,6
Párky obyčejné	44,09	37,44	40,03	39,81	38,92	2,3
Slovenský salám	44,04	*	*	45,11	45,22	-0,2
Šunkový salám	87,01	93,26	81,81	85,09	84,72	0,4
Inovecký trvan. salám	83,81	75,17	79,61	83,22	77,75	7,0
Čingovský salám	83,44	*	82,12	79,53	79,03	0,6
Salám Nitran	161,54	*	135,66	138,52	143,95	-3,8
Oravská uzená slanina	94,11	90,02	104,78	93,30	94,79	-1,6
Dušená šunka strojová	120,17	118,94	115,11	117,83	116,18	1,4

Pozn.: \* - méně než tři údaje; SKZ - západoslovenská oblast (Bratislavský, Tmavský, Trenčinský, Nitrianský kraj)

SKS - stredoslovenská oblast (Žilinský a Banskobystrický kraj), SKV - východoslovenská oblast (Prešovský a Košický kraj)

Pramen: ATIS, Správa o trhu s jatočnými zvieratami a mäsom č. 2/2008





### Jižní Korea zvýšila poptávku po vepřovém masu

V průběhu ledna až září 2007 dovezla Jižní Korea celkem 252 100 t čerstvého a zmrazeného vepřového masa, což bylo o 19 % více než ve stejném období roku 2006. Domácí produkce totiž pokrývá pouze 80 %

vlastní spotřeby vepřového masa. Spotřeba vepřového masa na 1 obyvatele činí okolo 18 kg/rok a prognóza na příštích 10 let počítá s nárůstem na 21 kg.

Pramen: EMS

### Dovoz vepřového masa do Jižní Koreje ze zemí EU-27, leden – září (údaje v tis. tun)

	2005	2006	2007
Francie	14,3	15,7	17,0
Dánsko	15,9	14,9	15,8
<b>Dovoz masa celkem :</b>	<b>80,5</b>	<b>96,5</b>	<b>106,2</b>

Pramen: GTIS

### Dovoz vepřového masa do Jižní Koreje ze třetích zemí, leden – září (údaje v tis. tun)

	2005	2006	2007
Spojené státy	42,6	61,4	64,9
Kanada	42,1	44,7	46,9
<b>Dovoz masa celkem :</b>	<b>111,5</b>	<b>131,3</b>	<b>145,9</b>
<b>Dovoz celkem :</b>	<b>192,0</b>	<b>227,8</b>	<b>252,1</b>

Pramen: GTIS

### Francie vloni zvýšila vývoz hovězího masa, naopak vývoz živého skotu poklesl

V průběhu ledna až září 2007 vyvezla Francie celkem 182 300 t čerstvého a zmrazeného hovězího masa, což bylo o 10 % více než ve stejném období roku 2006. Vývoz živého skotu naopak poklesl na

1 015 tis. kusů, což bylo o 4 % méně než ve stejném období roku 2006. Nejvíce živého skotu se tradičně exportovalo do Itálie a to 784 000 kusů, převážně býků o hmotnosti 300 a více kg.

Pramen: EMS

### Vývoz hovězího masa z Francie, leden – září (údaje v tis. tun)

	2005	2006	2007
Itálie	49,7	55,1	57,0
Řecko	54,1	55,9	56,9
Německo	23,4	22,8	25,4
<b>Vývoz celkem :</b>	<b>157,4</b>	<b>166,0</b>	<b>182,3</b>

Pramen: GTIS, Eurostat

### Vývoz živého skotu z Francie, leden – září (údaje v tis. kusech)

	2005	2006	2007
Itálie	770,5	842,4	784,0
Španělsko	177,9	160,2	179,6
Řecko	13,1	12,5	14,1
<b>Vývoz celkem :</b>	<b>1 015,5</b>	<b>1 058,3</b>	<b>1 015,3</b>

Pramen: GTIS, Eurostat



## Spotřeba koziho masa

Chov koz na Slovensku, stejně tak jako v České republice má svojí bohatou historii a tradici. Nejlépe to dokumentují vysoce početné stavy koz v minulosti. Kozy se na Slovensku chovaly a chovají za účelem produkce mléka a masa zvláště pro vlastní potřebu. Důvody rozvoje chovu koz v tomto století jsou stejné na Slovensku i ve světě. Pro evropské chovatele je v období nadprodukce kravského mléka a masa dobrou alternativou chov koz. Výhodou je i rostoucí poptávka po zdravotně nezávadných dietetických potravinách. Převážná většina světové kozi populace (více než půl miliardy zvířat) se chová pro maso. Stavy chovaných koz představují spolu s ovci jen zlomky počtu ostatních druhů zvířat, jejichž množství není srovnatelné s vepřovým a drůbežím masem. Absolutně nejvyšší množství chovaných koz má v Evropě Portugalsko (8,06 kusů na 1 km<sup>2</sup>). Největšími producenty koziho masa jsou zároveň i jeho největší spotřebitelé: Čína, Indie a Pákistán. K významným dovozcům patří Spojené státy americké, Pákistán a Čína (v Číně se chová 22,5 % ze světové populace koz, v roce 2003 se tam vyprodukovalo 38,2 % koziho masa z celosvětové produkce). Konzumace koziho masa však nemá na Slovensku dlouhou tradici a to se odráží i na údajích o jeho spotřebě. Prodej prostřednictvím tržní sítě je prodej prakticky nulový. Ve statistických výkazech se kozi maso se uvádí společně s ovčím. Celkové množství těchto konzumovaných mas činí asi 0,20 až 0,3 kilogramů na osobu za rok. Podíl koziho masa se odhaduje na maximálně 10 %. Většina spotřebitelů v Evropě zná pouze velikonoční kůzlat, která se kupují přímo na některých farmách. Různé nové moderní technologie určené pro zpracování masa sice podstatně zvyšují nejen kvalitu masa a možnost jeho prodeje, ale i jeho cenu, která přesahuje 250 slovenských korun za jeden kilogram. Stejně jako u ovčího a jehněčího masa chybí i u koziho masa účinná propagace. Ta je však při současné ekonomické situaci v zemědělství a potravinářství nad možnostmi jednotlivých zemědělců. Chov koz, ani v zemích s jeho nejintenzivnějším využitím, nebyl a ani není nosným odvětvím živočišné výroby. Jako doplňkové odvětví

však má své trvalé místo i v nejvyspělejších zemích Evropy. Rozhodující, a z hlediska efektivní funkčnosti existence tohoto odvětví je nejdůležitější to, že se na evropském kontinentu konzumuje kůzlečí maso, které je dietní delikatesou. Kozi maso je zase využitelné do uzenin, jako jejich součást s neopakovatelnými vlastnostmi, které jsou specifické i pro různé druhy výrobků. Kozi maso, zvláště kůzlečí, patří stejně jako jehněčí mezi dietní druhy a svou nutriční hodnotou se řadí mezi nejkvalitnější masa vůbec. Kůzlečí maso, zvláště z mladých kůzlat je před Velikonocemi a Vánocemi na světových trzích masa ceněné stejně jako maso velikonočních a vánočních jehňat. Obsah tuku koziho masa je podobný ovčímu masu, ale obsah jeho bílkovin je vyšší. To se projevuje i v obsahu aminokyselin, kterých je 75,77-84,62 gramů v jednom kilogramu u jehněčího masa a 92,58 gramů na jeden kilogram kůzlečího masa. Kozi maso patří v současnosti k nejvýznamněji spotřebovávaným druhům masa na světě. Nevztahuje se na ně žádné náboženské tabu, které by omezovalo jeho spotřebu. Vysoko ceněné je zejména v zemích s hinduistickým a muslimským náboženstvím. Uplatnění koziho masa je tedy otázkou tradic a stravovacích návyků jednotlivých etnik. Mezi spotřebiteli na Slovensku se těší stále větší oblibě, i když k rozšíření jeho produkce brání některé neopodstatněné předsudky. Chov koz je v současnosti ve Slovenské a České republice znám pouze jako okrajové odvětví živočišné výroby a do této doby nenašel své širší uplatnění. Výroba byla a je soustředěna u drobných chovatelů a vyskytuje se především v horších agro-ekologických podmínkách, tj. hlavně v chudších podhorských a horských oblastech. Přesto je možné konstatovat, že se u slovenského obyvatelstva neprojevuje zvýšená poptávka po kůzlečím masu. Souvisí to zejména se stravovacími návyky, ale i s malou nabídkou koziho nebo kůzlečího masa na trhu, také to může souviset s jeho poměrně vysokou cenou. Drtivá většina obyvatelstva, jak v Čechách, tak i na Slovensku po dobu celého života ani jednou nekonzumovala kůzlečí maso, kozi mléko, ani kozi sýr.

Pramen: [www.agris.cz](http://www.agris.cz)

## Klasický mor prasat se od r. 1999 v ČR nevyskytl

Klasický mor prasat stále hrozí, vyskytuje se v okolních zemích, například v Německu či na Slovensku, a to u volně žijících divokých prasat (černé zvěře). Klasický mor prasat se také stále vyskytuje například v Maďarsku, Rumunsku či Chorvatsku. V ČR se klasický mor prasat již od roku 1999 nevyskytl, a to

díky přísným veterinárním krokům v nedávné minulosti. Přesvědčujeme se o tom pravidelně prováděným monitoringem. V České republice byl klasický mor prasat zjištěn naposledy u chovaných prasat v červnu roku 1997 na Kroměřížsku a u černé zvěře v listopadu roku 1999 na Vsetínsku.

Pramen: [www.agris.cz](http://www.agris.cz)



## Týdenní porážky prasat v tis. kusech

Země	Ke konci týdne		Kumulace od počátku roku	% rozdíl ve srovnání s r. 2007
<b>Německo</b>	<b>30.12.07</b>	<b>6.1.08</b>	<b>6.1.08</b>	
Prasata	627,2	716,8	716,8	-1,7
Prasnice	15,0	16,1	16,1	-17,9
<b>Nizozemsko</b>	<b>23.12.07</b>	<b>30.12.07</b>	<b>30.12.07</b>	
Prasata	283,0	164,0	14 196,0	+0,9
<b>Velká Británie</b>	<b>29.12.07</b>	<b>5.1.08</b>	<b>5.1.08</b>	
Prasata	89,7	120,0	120,0	-1,7
<b>Dánsko</b>	<b>30.12.07</b>	<b>6.1.08</b>	<b>6.1.08</b>	
Prasata	181,9	273,5	273,5	-22,1
Prasnice	2,7	4,9	4,9	-18,3
<b>Irsko</b>	<b>29.12.07</b>	<b>5.1.08</b>	<b>5.1.08</b>	
Prasata	12,2	38,0	38,0	-7,7
Prasnice	0,6	1,2	1,2	-48,7

Pramen: EMS (ZMP, Bord Bia, MLC estimates, Danish Meat Board)

## Týdenní porážky skotu v tis. kusech

Země	Ke konci týdne		Kumulace od počátku roku	% rozdíl ve srovnání s r. 2007
<b>Německo</b>	<b>30.12.07</b>	<b>6.1.08</b>	<b>6.1.08</b>	
Mladí býci	10,9	14,2	14,2	-12,5
Krávy	8,1	14,4	14,4	-24,2
Telata	2,0	2,6	2,6	-6,9
Skot celkem	21,2	32,0	32,0	-18,8
<b>Irsko</b>	<b>29.12.07</b>	<b>6.1.08</b>	<b>6.1.08</b>	
Býčci	3,3	5,9	5,9	-39,1
Jalovice	3,0	5,0	5,0	-26,1
Skot celkem	9,0	15,8	15,8	-29,0
<b>Velká Británie</b>	<b>29.12.07</b>	<b>5.1.08</b>	<b>5.1.08</b>	
Býčci	9,7	9,5	9,5	-17,0
Jalovice	8,3	8,3	8,3	-16,3
Mladí býci	3,2	2,9	2,9	+6,5
<b>Dánsko</b>	<b>30.12.07</b>	<b>6.1.08</b>	<b>6.1.08</b>	
Mladí býci	1,8	3,1	3,1	-3,4
Krávy	0,9	2,1	2,1	-40,7
Skot celkem	2,9	5,6	5,6	-24,0

Pramen: EMS (ZMP, Bord Bia, MLC estimates, Danish Meat Board)



### Byla schválena nařízení a rozhodnutí:

#### NAŘÍZENÍ KOMISE (ES) č. 85/2008 ze dne 30. ledna 2008

Toto nařízení pojednává o zvláštních podmínkách pro poskytování podpory soukromého skladování skopového a kozího masa (kodifikované znění).

#### NAŘÍZENÍ KOMISE (ES) č. 98/2008 ze dne 1. února 2008

Tímto nařízením se mění několik nařízení, pokud jde o kódy kombinované nomenklatury pro některé produkty z hovězího a telecího masa.

#### Kurzy devizového trhu – Česká národní banka – platnost od 4. 2. 2008

100 HUF	-	10,028 Kč	1 CHF	-	15,938 Kč	100 SKK	-	77,269 Kč
1 DKK	-	3,455 Kč	1 PLN	-	7,209 Kč	1 EUR	-	25,750 Kč
1 GBP	-	34,331 Kč	1 USD	-	17,364 Kč			

#### Vydavatel

TIS ČR, SZIF

Státní zemědělský intervenční fond  
Ve Smečkách 33, 110 00 Praha 1

www.szif.cz

#### Odpovědný pracovník

Ing. Tomáš Materna  
vedoucí Samostatného oddělení  
agrární informatiky

tel.: 222 871 577  
fax: 222 871 591  
e-mail: tomas.materna@szif.cz

#### Komoditní manager

Ing. Monika Trnková  
Ing. Jana Bernášková

tel.: 222 871 594-5  
fax: 222 871 591-2  
e-mail: monika.trnkova@szif.cz

*Rozmnožování anebo rozšiřování tohoto zpravodaje nebo jeho části jakýmkoliv způsobem je zakázáno, s výjimkou případů povolených autorským zákonem nebo předchozího písemného souhlasu TIS<sup>ČR</sup> SZIF. Údaje obsažené v tomto zpravodaji jsou pouze informativního charakteru a nemají závaznou povahu. Jejich citace je možná pouze s uvedením zdroje TIS<sup>ČR</sup> SZIF.*