



ZPRÁVA O TRHU HOVĚZÍHO A VEPŘOVÉHO MASA

Vývoj cen:

	týdny: 5.	6.	za studena
▣ Mladí býci R	72,85	72,78	Kč/kg JUT
▣ Býci R	70,07	70,16	Kč/kg JUT
▣ Jalovice R	59,29	58,38	Kč/kg JUT
▣ Krávy R	57,25	57,00	Kč/kg JUT
▣ Prasata SEU	34,71	33,60	Kč/kg JUT
▣ Prasata S-P	34,49	33,35	Kč/kg JUT

Obsah:

Komoditní zpravodajství.....	1
Zpeněžování SEUROP, grafy.....	2-7
Denní vývoj CZV, grafy	8
Dovoz a vývoz ČR	9
Reprezentativní ceny, grafy.....	10-12
Informace ze zahraničí a ČR	13-20

Komoditní zpravodajství

Vývoj CZV jatečných zvířat

V průběhu 6. týdne (4. – 10. 2. 2008) se ve sled. podnicích porazilo, klasifikovalo a ocenilo podle SEUROP normy o 71 ks dospělého jat. skotu více než v předchozím týdnu. Porážky se zvýšily nejvíce u jalovic (+101 ks), pak u krav (+75 ks) a býků (+14 ks). Nižší porážky byly pouze u mladých býků (-119 ks). Největší podíl na porážkách měly v 6. týdnu krávy 44,3 %, pak mladí býci 31,7 %, býci 12,8 % a jalovice 11,2 %. Celková cena skotu klesla (-1,12 Kč/kg JUT) na 61,74 Kč/kg JUT. Nejvíce klesla celková cena jalovic (-1,19 Kč/kg JUT) na 55,62 Kč/kg JUT (29,43 Kč/kg ž. hm.). Dále se snížila celk. cena býků (-0,82 Kč/kg JUT) na 68,58 Kč/kg JUT (37,68 Kč/kg ž. hm.). Celková cena krav poklesla (-0,46 Kč/kg JUT), a dosáhla hodnoty 51,76 Kč/kg JUT (26,68 Kč/kg ž. hm.). V 6. týdnu se zvýšila pouze celková cena mladých býků (+0,23 Kč/kg JUT) na 71,93 Kč/kg JUT (39,52 Kč/kg ž. hm.).

V denním sledování 15ti vybraných podniků dosáhla CZV jatečných býků tř. SEU v 5. týdnu v průměru 71,60 Kč/kg JUT (39,34 Kč/kg ž. hm.) a v 6. týdnu 71,31 Kč/kg JUT (39,18 Kč/kg ž. hm.).

Ve druhé polovině února očekáváme stagnaci popř. mírné zvýšení cen jatečného skotu.

Průměrná CZV jatečných prasat za třídy S-T se během 6. týdne snížila (-1,18 Kč/kg JUT) na hodnotu 33,15 Kč/kg JUT (25,79 Kč/kg ž. hm.). Ve sledovaných podnicích se porazilo o 1 795 ks jat. prasat více než v předchozím týdnu. Největší nárůst poražených prasat byl ve tř. S (+559 ks), ve tř. U (+436 ks)

a ve tř. E (+413 ks). Do tříd SEU bylo zařazeno 93,8 % prasat za prům. cenu 33,60 Kč/kg JUT (26,15 Kč/kg ž. hm.). Tato cena je nižší ve srovnání s cenou dosaženou v předchozím týdnu o 1,11 Kč/kg JUT. Srovnáme-li cenu tř. E za 6. týden roku 2008 s předchozími lety, dozvíme se následující:

s r. 2007 (-0,69 Kč/kg JUT), s r. 2006 (-5,42 Kč/kg JUT) a s r. 2005 (-6,77 Kč/kg JUT) viz. graf str.3.

V 6. týdnu se průměrná porážková hmotnost v živém pohybovala ve tř. S až P v rozpětí od 109 do 131 kg. V nejvíce zastoupené tř. E dosáhla porážková hm. 114 kg ž. hm., tj. o 1 kg více než v předchozím týdnu.

Z denního sledování CZV jat. prasat tř. SEU u 15ti vybraných podniků je vidět, že v 5. týdnu cena dosáhla v průměru 34,72 Kč/kg JUT (27,02 Kč/kg ž. hm.) a v 6. týdnu 33,52 Kč/kg JUT (26,08 Kč/kg ž. hm.).

Do konce února očekáváme zastavení propadu cen jatečných prasat.

CZV v jednotlivých kategoriích jsou uváděny v Kč/kg JUT za studena.

Prodeje a nákupy selat o průměrné váze 20 kg nerealizoval v 6. týdnu žádný z respondentů. Byl zaznamenán prodej selat o průměrné hmotnosti 27,5 kg za průměrnou cenu 1 378 Kč/ks. Nestandardní selata dosáhla v průměru 9,6 kg a prodávala se po 329 Kč/ks.

Všechny výše uvedené ceny jsou realizační ceny bez DPH.

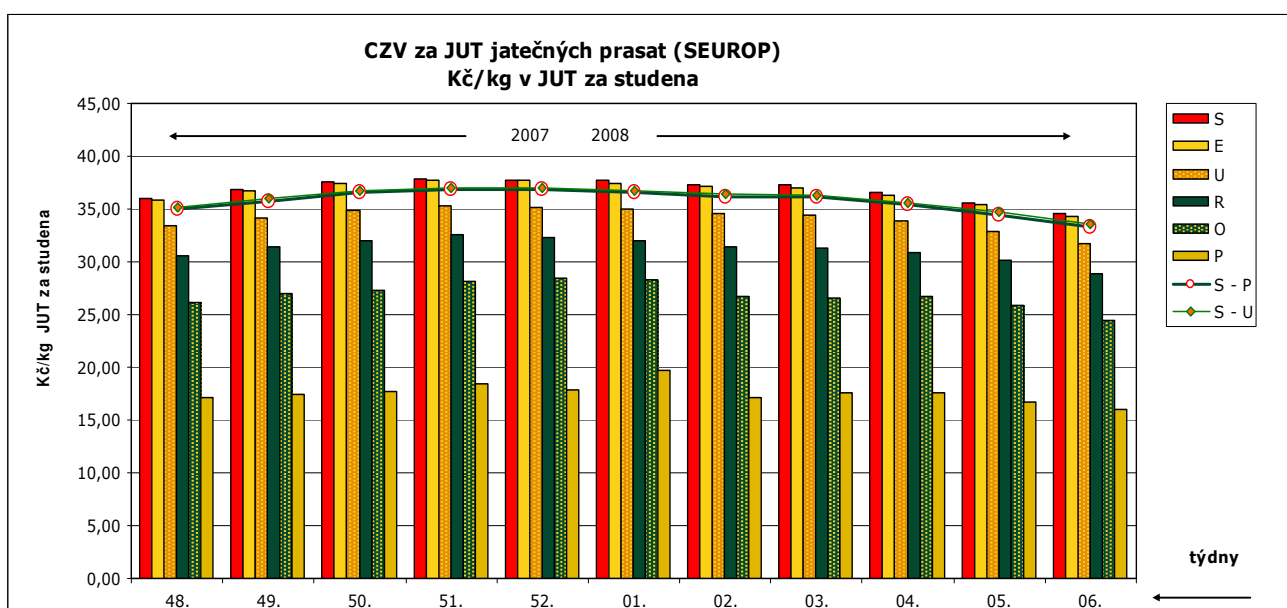
TIS^{ČR} SZIF


CZV prasat za 5. týden (28.1. - 3.2.) SEUROP Kč/kg JUT za studena (bez DPH) 26 podniků

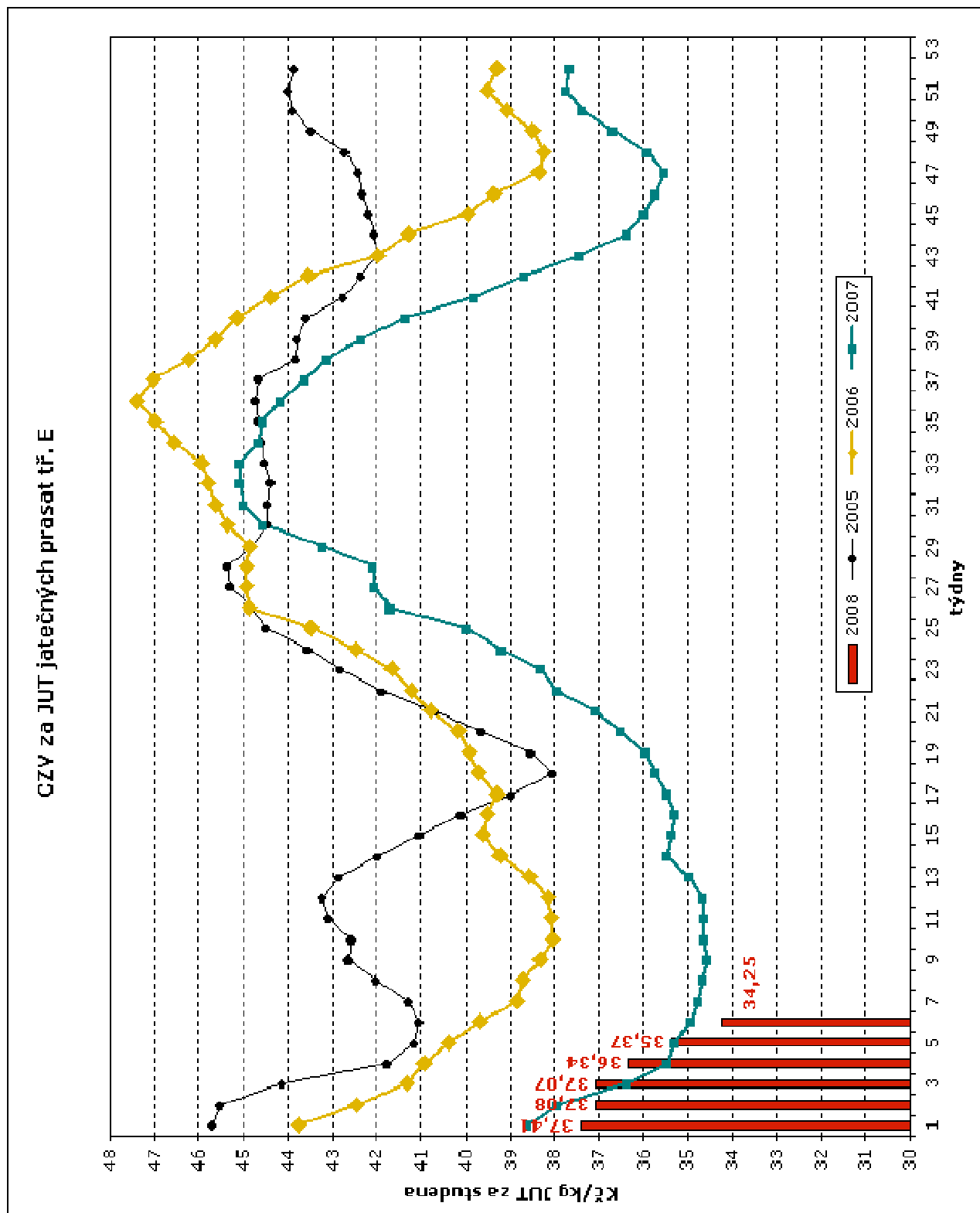
DRUH	JAKOST	Cena JUT	množství v kusech	hmotnost JUT (kg)	Zmasilost (%)	prům. hm. JUT	prům. hm. v živém	% zastoup. kusů
PRASATA	S	35,55	4 849	406 839	60,97	84	108	12%
	E	35,37	22 221	1 956 561	57,43	88	113	57%
	U	32,89	9 631	893 209	52,96	93	119	25%
	R	30,10	1 291	124 315	48,26	96	124	3%
	O	25,82	178	17 149	43,31	96	124	0%
	P	16,78	11	1 091	38,34	99	127	0%
	N	19,12	401	18 934	56,93	47	61	1%
	T	25,43	254	31 996	51,78	126	162	1%
	celkem S - T	34,32	38 836	3 450 094	56,23	89	114	100%
	celkem S - P	34,49	38 181	3 399 164	56,27	89	114	
	celkem S - U	34,71	36 701	3 256 609	56,65	89	114	

CZV prasat za 6. týden (4.2. – 10.2.) SEUROP Kč/kg JUT za studena (bez DPH) 25 podniků

DRUH	JAKOST	Cena JUT	množství v kusech	hmotnost JUT (kg)	Zmasilost (%)	prům. hm. JUT	prům. hm. v živém	% zastoup. kusů
PRASATA	S	34,57	5 408	457 619	61,04	85	109	13%
	E	34,25	22 634	2 011 584	57,43	89	114	56%
	U	31,75	10 067	945 407	52,95	94	121	25%
	R	28,87	1 617	158 384	48,25	98	126	4%
	O	24,41	139	14 044	43,11	101	130	0%
	P	16,05	12	1 224	37,78	102	131	0%
	N	18,14	360	18 482	57,58	51	66	1%
	T	24,07	394	50 309	52,16	128	164	1%
	celkem S - T	33,15	40 631	3 657 053	56,19	90	116	100%
	celkem S - P	33,35	39 877	3 588 262	56,24	90	116	
	celkem S - U	33,60	38 109	3 414 610	56,67	90	115	



Pramen: TIS^{ČR} SZIF



Pramen: TIS ČR SZIF

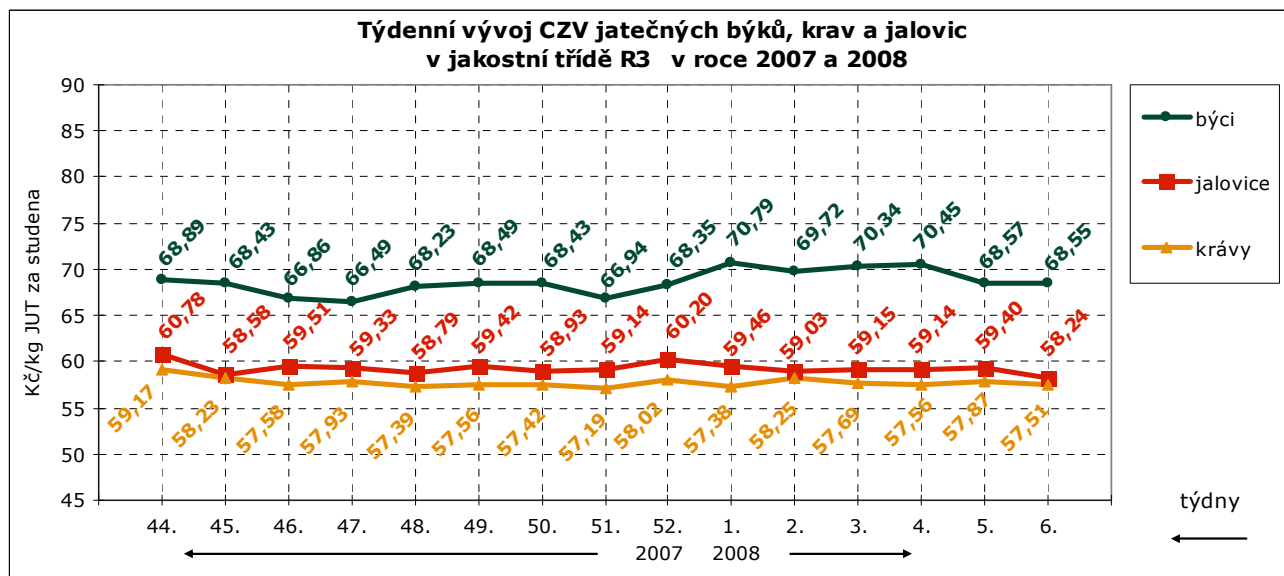

CZV skotu za 5. týden (28. 1. – 3. 2.) SEUROP Kč/kg JUT za studena (bez DPH)
22 podniky

DRUH	JAKOST	Číslo řádku	Cena JUT	množství v kusech	hmotnost JUT	prům.hm. JUT	prům.hm. v živém	zastoupení v jak. tř.
MLADÍ BÝCI	Celkem dle SEUROP	1	71,70	839	294 245	351	637	100,0%
	z toho S	2						
21 podnik	E	3	77,35	2	929	465	843	0,2%
	U	4	75,44	97	40 515	418	758	11,6%
	z toho U2	5	76,76	57	23 855	419	760	6,8%
	z toho U3	6	75,01	31	13 141	424	770	3,7%
	R	7	72,85	491	180 229	367	666	58,5%
	z toho R2	8	73,75	324	118 293	365	663	38,6%
	z toho R3	9	71,23	85	32 459	382	693	10,1%
	O	10	68,22	203	63 667	314	569	24,2%
	z toho O2	11	68,02	138	43 152	313	568	16,4%
	z toho O3	12	67,58	22	7 384	336	609	2,6%
	P	13	55,74	46	8 904	194	351	5,5%
BÝCI	Celkem dle SEUROP	14	69,41	277	103 611	374	679	100,0%
	z toho S	15						
21 podnik	E	16						
	U	17	71,94	39	17 164	440	799	14,1%
	R	18	70,07	179	67 269	376	682	64,6%
	z toho R3	19						
	O	20	65,44	53	17 191	324	589	19,1%
	P	21	59,25	6	1 989	332	602	2,2%
VOLI	Celkem dle SEUROP	22						
	z toho S	23						
	E	24						
	U	25						
	z toho U2	26						
	z toho U3	27						
	z toho U4	28						
	R	29						
	z toho R3	30						
	z toho R4	31						
	O	32						
	z toho O3	33						
	z toho O4	34						
	P	35						
KRÁVY	celkem dle SEUROP	36	52,22	933	285 534	306	593	100,0%
	z toho S	37						
20 podniků	E	38						
	U	39	58,35	14	6 002	429	831	1,5%
	R	40	57,25	363	127 006	350	678	38,9%
	z toho R3	41	57,87	153	53 030	347	672	16,4%
	z toho R4	42	56,22	108	38 351	355	688	11,6%
	O	43	50,77	327	98 219	300	582	35,0%
	z toho O2	44	52,16	109	30 526	280	543	11,7%
	z toho O3	45	50,19	143	44 599	312	604	15,3%
	z toho O4	46	50,11	54	17 110	317	614	5,8%
	P	47	42,38	229	54 306	237	460	24,5%
	z toho P2	48	42,22	149	35 815	240	466	16,0%
	z toho P3	49	41,94	19	4 872	256	497	2,0%


CZV skotu za 5. týden SEUROP Kč/kg JUT za studena (bez DPH) pokračování tabulky

DRUH	JAKOST	Číslo řádku	Cena JUT	množství v kusech	hmotnost JUT	prům.hm. JUT	prům.hm. v živém	zastoupení v jak. tř.
JALOVICE	celkem dle SEUROP	50	56,80	153	39 915	261	492	100,0%
	z toho S	51						
15 podniků	E	52						
	U	53	57,35	1	391	391	738	0,7%
	z toho U2	54						
	z toho U3	55						
	R	56	59,29	70	20 208	289	545	45,8%
	z toho R2	57	62,05	17	4 384	258	487	11,1%
	z toho R3	58	59,40	35	10 037	287	541	22,9%
	z toho R4	59	57,23	15	4 782	319	602	9,8%
	O	60	55,66	65	16 097	248	467	42,5%
	z toho O2	61	55,86	29	6 857	236	446	19,0%
	z toho O3	62	56,08	24	5 962	248	469	15,7%
	z toho O4	63	53,93	8	2 355	294	555	5,2%
	P	64	46,85	17	3 220	189	357	11,1%
SKOT celkem	(ř. 1,14,22,36,50)	65	62,86	2 202	723 303	328		

Pramen: TIS ČR SZIF


CZV za jednotlivé kategorie celkem

měsíce:	I.	2007		I.	2008		měsíční rozdíl	rozdíl kumulace
týdny:	1.-4.	1.-52.		1.-5.	1.-6.		1.08-1.07	2008-2007
MI. býci	73,75	72,51		71,43	71,51		-2,32	-1,00
Býci	71,29	69,84		69,39	69,25		-1,90	-0,59
Krávy	51,23	52,99		51,83	51,82		0,60	-1,17
Jalovice	56,20	57,55		56,72	56,49		0,52	-1,06

Pramen: TIS ČR SZIF



CZV skotu za 6. týden (4. 2. - 10. 2.) SEUROP Kč/kg JUT za studena (bez DPH)
22 podniky

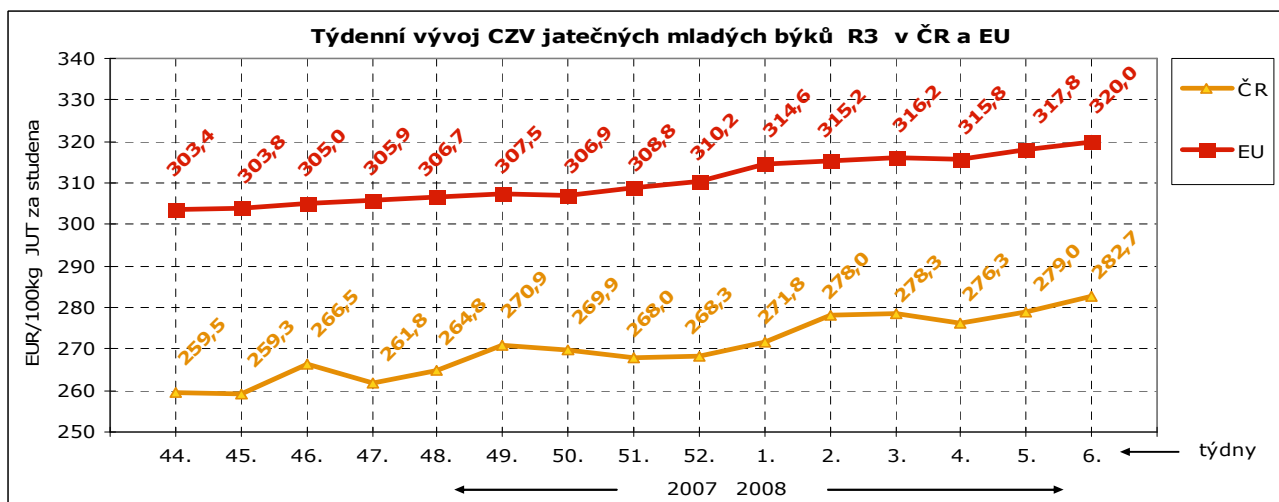
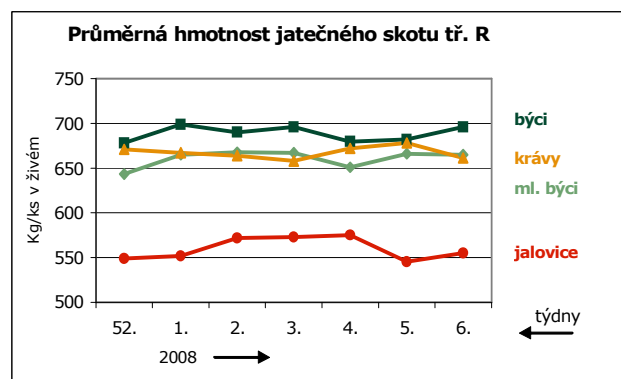
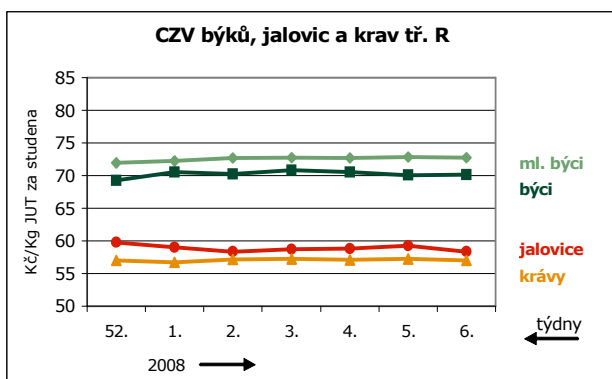
DRUH	JAKOST	Číslo řádku	Cena JUT	množství v kusech	hmotnost JUT	prům.hm. JUT	prům.hm. v živém	zastoupení v jak. tř.
MLADÍ BÝCI	Celkem dle SEUROP	1	71,93	720	254 944	354	643	100,0%
	z toho S	2						
	19 podniků E	3	82,00	3	1 478	493	894	0,4%
	U	4	74,64	95	38 586	406	737	13,2%
	z toho U2	5	75,40	65	26 741	411	747	9,0%
	z toho U3	6	73,16	21	8 732	416	755	2,9%
	R	7	72,78	463	169 530	366	665	64,3%
	z toho R2	8	73,27	330	120 578	365	663	45,8%
	z toho R3	9	71,55	97	36 882	380	690	13,5%
	O	10	67,53	115	35 855	312	566	16,0%
	z toho O2	11	65,55	71	23 129	326	591	9,9%
	z toho O3	12	67,53	12	4 247	354	643	1,7%
	P	13	60,71	44	9 498	216	392	6,1%
BÝCI	Celkem dle SEUROP	14	68,58	291	107 279	369	669	100,0%
	z toho S	15	78,32	1	627	627	1138	0,3%
	19 podniků E	16	71,34	3	1 542	514	933	1,0%
	U	17	71,95	24	10 745	448	813	8,2%
	R	18	70,16	171	65 586	384	696	58,8%
	z toho R3	19	68,55	36	14 073	391	710	12,4%
	O	20	64,26	76	24 689	325	590	26,1%
	P	21	58,00	16	4 089	256	464	5,5%
VOLI	Celkem dle SEUROP	22						
	z toho S	23						
	E	24						
	U	25						
	z toho U2	26						
	z toho U3	27						
	z toho U4	28						
	R	29						
	z toho R3	30						
	z toho R4	31						
	O	32						
	z toho O3	33						
	z toho O4	34						
	P	35						
KRÁVY	celkem dle SEUROP	36	51,76	1 008	294 097	292	565	100,0%
	z toho S	37						
	21 podnik E	38						
	U	39	58,51	15	6 326	422	817	1,5%
	R	40	57,00	344	117 398	341	661	34,1%
	z toho R3	41	57,51	153	52 004	340	659	15,2%
	z toho R4	42	55,78	86	31 237	363	704	8,5%
	O	43	50,51	407	114 435	281	545	40,4%
	z toho O2	44	51,36	167	43 924	263	510	16,6%
	z toho O3	45	49,98	160	46 902	293	568	15,9%
	z toho O4	46	50,16	33	10 682	324	627	3,3%
	P	47	42,55	242	55 937	231	448	24,0%
	z toho P2	48	42,42	151	35 025	232	450	15,0%
	z toho P3	49	38,55	14	3 513	251	486	1,4%



CZV skotu za 6. týden SEUROP Kč/kg JUT za studena (bez DPH)

pokračování tabulky

DRUH	JAKOST	Číslo řádku	Cena JUT	množství v kusech	hmotnost JUT	prům.hm. JUT	prům.hm. v živém	zastoupení v jak. tř.
JALOVICE	celkem dle SEUROP	50	55,62	254	65 234	257	485	100,0%
	z toho S	51						
20 podniků	E	52						
	U	53	60,25	2	743	372	701	0,8%
	z toho U2	54						
	z toho U3	55						
	R	56	58,38	115	33 847	294	555	45,3%
	z toho R2	57	61,28	28	7 495	268	505	11,0%
	z toho R3	58	58,24	53	15 666	296	558	20,9%
	z toho R4	59	56,62	21	6 676	318	600	8,3%
	O	60	54,09	93	22 802	245	463	36,6%
	z toho O2	61	53,88	41	9 175	224	422	16,1%
	z toho O3	62	54,66	35	9 457	270	510	13,8%
	z toho O4	63	54,33	8	2 325	291	548	3,1%
	P	64	47,67	44	7 841	178	336	17,3%
SKOT celkem	(ř. 1,14,22,36,50)	65	61,74	2 273	721 553	317		

Pramen: TIS^{ČR} SZIFPramen: TIS^{ČR} SZIF, Evropská komise



Týdenní vývoj nákupních cen (CZV) 15 podniků

Průměrné ceny JUT jatečných prasat tř. SEU v Kč/kg za studena

týden	31.	32.	33.	34.	35.	36.	37.	38.	39.	40.	41.	42.	43.	44.
ceny	44,04	43,92	44,38	44,03	43,82	43,36	42,93	42,43	42,04	40,76	39,06	37,82	36,66	35,67
týden	45.	46.	47.	48.	49.	50.	51.	52.	1.2008	2.	3.	4.	5.	6.
ceny	35,31	34,98	34,80	35,18	35,99	36,79	36,99	37,07	36,86	36,38	36,32	35,62	34,72	33,52

Průměrné ceny JUT jatečných býků tř. SEUR v Kč/kg za studena

týden	31.	32.	33.	34.	35.	36.	37.	38.	39.	40.	41.	42.	43.	44.
ceny	70,71	71,09	70,95	71,24	71,30	70,89	70,57	71,12	71,02	71,10	69,66	70,20	69,94	69,96
týden	45.	46.	47.	48.	49.	50.	51.	52.	1.2008	2.	3.	4.	5.	6.
ceny	69,70	69,33	69,84	69,91	69,79	69,99	70,35	70,51	70,34	70,93	71,84	71,48	71,60	71,31

Denní vývoj nákupních cen (CZV) 15 podniků

JATEČNÁ PRASATA tř. SEU v Kč/kg JUT za studena

	28.1.	29.1.	30.1.	31.1.	1.2.	4.2.	5.2.	6.2.	7.2.	8.2.
2007	34,37	34,68	34,45	34,62	34,36	34,21	33,66	34,26	34,31	34,14
2008	34,89	34,71	35,06	34,19	34,57	33,61	33,39	33,51	33,80	33,39

JATEČNÁ PRASATA tř. SEU v Kč/kg živé hmotnosti

(cena JUT za studena /1,285 = cena v ž. hm.)

	28.1.	29.1.	30.1.	31.1.	1.2.	4.2.	5.2.	6.2.	7.2.	8.2.
2007	27,38	27,63	27,45	27,58	27,38	27,26	26,82	27,30	27,34	27,20
2008	27,15	27,01	27,28	26,61	26,90	26,16	25,98	26,08	26,30	25,98

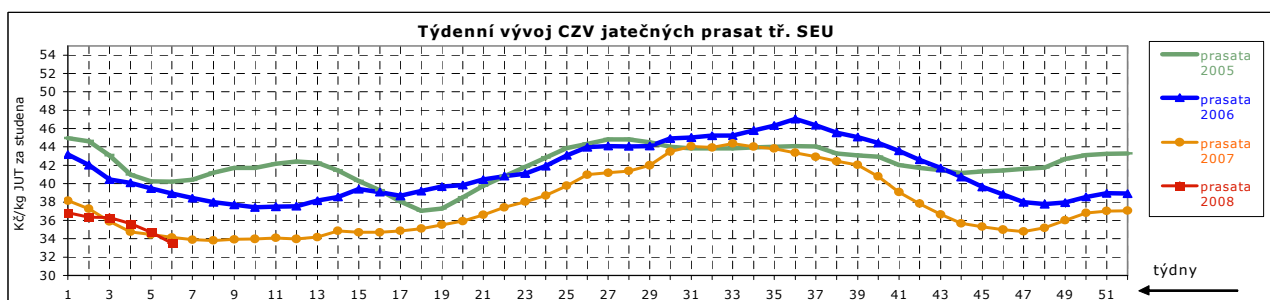
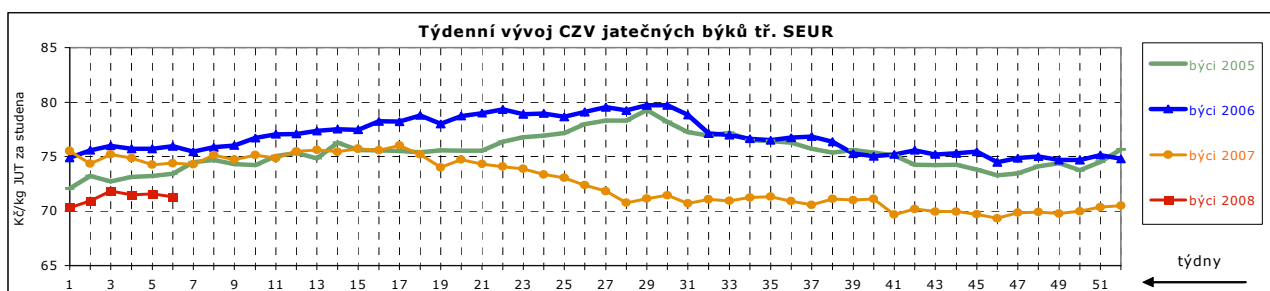
JATEČNÍ BÝCI tř. SEUR v Kč/kg JUT za studena

	28.1.	29.1.	30.1.	31.1.	1.2.	4.2.	5.2.	6.2.	7.2.	8.2.
2007	74,50	74,35	75,22	73,11	73,79	75,09	74,22	74,43	74,18	74,22
2008	70,61	71,74	71,04	72,46	71,38	70,29	71,62	69,73	72,22	71,70

JATEČNÍ BÝCI tř. SEUR v Kč/kg živé hmotnosti

(cena JUT za studena /1,82 = cena v ž. hm.)

	28.1.	29.1.	30.1.	31.1.	1.2.	4.2.	5.2.	6.2.	7.2.	8.2.
2007	41,02	40,93	41,41	40,25	40,63	41,34	40,86	40,98	40,84	40,86
2008	38,80	39,42	39,03	39,81	39,22	38,62	39,35	38,31	39,68	39,40

Pramen: TIS^{ČR} SZIFPramen: TIS^{ČR} SZIF



Zahraniční obchod

Dovoz, přijetí

V prosinci 2007 bylo dovezeno do ČR 200 ks živého jatečného skotu v celkové hodnotě 5 897 tis. Kč hlavně ze Slovenska (179 ks v hodnotě 3 829 tis. Kč). Bylo dovezeno 14 596 ks ž. jat. prasat v celk. hodn. 46 266 tis. Kč z Nizozemska (7 277 ks v hodn. 18 188 tis. Kč), Dánska (4 281 ks v hodnotě 4 812 tis. Kč), Německa (2 604 ks v hodnotě 21 731 tis. Kč) a ze Slovenska. Za prosinec bylo dovezeno do ČR 1 296,3 t hovězího masa za 95,16 Kč/kg v celkové hodnotě 123 351 tis. Kč. Z toho bylo přijato 1 260,7 t hovězího masa za 89,96 Kč/kg ze zemí EU, převážně z Německa (271,9 t za 76,60 Kč/kg), Irska (248 t za 94,12 Kč/kg), Polska (233,3 t za 67,41 Kč/kg),

Rakouska (180 t za 107,83 Kč/kg), Slovenska (154,4 t za 86,13 Kč/kg) a Nizozemska (102,8 t za 131,03 Kč/kg). Ze třetích zemí bylo dovezeno 35,6 t hov. masa za 279,19 Kč/kg v hodnotě 9 932 tis. Kč hlavně z Brazílie (19,4 t) a Uruguaye (13,8 t). Za prosinec bylo dovezeno do ČR 10 869,1 t vepřového masa za 52,54 Kč/kg v celk. hodnotě 571 026 tis. Kč. Hlavními dodavateli vepřového masa byly země EU, zejména Německo (4 989,5 t za 51,73 Kč/kg), Rakousko (1 915,7 t za 61,39 Kč/kg), Polsko (1 313,9 t za 46,56 Kč/kg), Nizozemska (878,6 t za 46,25 Kč/kg), Španělsko (369,5 t za 57,57 Kč/kg), Belgie (360,1 t za 53,91 Kč/kg) a Dánsko (290,5 t za 49,83 Kč/kg).

Vývoz, odeslání

V prosinci 2007 bylo vyvezeno z ČR 7 781 ks ž. jat. skotu v celkové hodnotě 104 976 tis. Kč. Z toho bylo odesláno 7 717 ks jat. skotu v hodn. 104 062 tis. Kč převážně do Rakouska (2 136 ks v hodn. 49 586 tis. Kč), Německa (1 347 ks v hodn. 21 218 tis. Kč), Španělska (1 080 ks v hodn. 4 847 tis. Kč), Nizozemska (966 ks v hodn. 4 463 tis. Kč) a Itálie (927 ks v hodn. 9 893 tis. Kč). Do Chorvatska se vyvezlo jen 67 ks jat. skotu v hodn. 914 tis. Kč. V prosinci bylo exportováno 5 568 ks ž. jat. prasat v celkové hodn. 16 056 tis. Kč hlavně na Slovensko (4 651 ks v hodn. 12 916 tis. Kč). Za prosinec bylo vyvezeno z ČR 333,8 t hovězího masa za 78,19 Kč/kg

v celk. hodnotě 26 102 tis. Kč do zemí EU, převážně na Slovensko (107,5 t za 90,91 Kč/kg), do Rakouska (62,6 t za 87,11 Kč/kg), Německa (56 t za 96,73 Kč/kg) a do Polska (36,3 t za 74,76 Kč/kg). V prosinci bylo exportováno 2 489,8 t vepř. masa za 56,32 Kč/kg v celk. hodnotě 140 234 tis. Kč do zemí EU (2 412,4 t v hodn. 137 468 tis. Kč za 56,98 Kč/kg), do Ruska (38,9 t za 32,14 Kč/kg) a do Běloruska (38,4 t za 39,44 Kč/kg). K hlavním odběratelům vepřového masa ze zemí EU patřilo Slovensko (2 064,1 t za 50,90 Kč/kg), Německo (225,2 t za 122,76 Kč/kg), Polsko (79,1 t za 39,90 Kč/kg), méně se vyvezlo do Maďarska, Rakouska a Rumunska.

Dovoz a vývoz živého jatečného skotu a prasat, hovězího a vepřového masa v roce 2007

	dovoz		vývoz	
	celkem	z toho EU	celkem	z toho EU
	v tis. Kč	v tis. Kč	v tis. Kč	v tis. Kč
JATEČNÝ SKOT				
1.1. - 31.12.2007	80 115	80 115	1 746 996	1 690 674
1.12. - 31.12.2007	5 897	5 897	104 976	104 062
JATEČNÁ PRASATA				
1.1. - 31.12.2007	301 739	301 739	380 619	376 175
1.12. - 31.12.2007	46 266	46 266	16 056	16 056

	dovoz				vývoz			
	celkem		z toho EU		celkem		z toho EU	
	v t	cena Kč/kg	v t	cena Kč/kg	v t	cena Kč/kg	v t	cena Kč/kg
HOVĚZÍ MASO								
1.1. - 31.12.2007	16 889,1	91,19	16 577,4	86,60	3 842,7	82,76	3 842,7	82,76
1.12. - 31.12.2007	1 296,3	95,16	1 260,7	89,96	333,8	78,19	333,8	78,19
VEPŘOVÉ MASO								
1.1. - 31.12.2007	127 746,0	51,81	127 474,7	51,78	28 153,9	56,13	27 291,9	56,65
1.12. - 31.12.2007	10 869,1	52,54	10 869,1	52,54	2 489,8	56,32	2 412,4	56,98

Pramen: Zahraniční obchod ČSÚ; Pozn.: Celní statistika provádí zpětně úpravu údajů. Celní statistika, KN kód 010290, 010391, 010392, 0201, 0202, 0203.

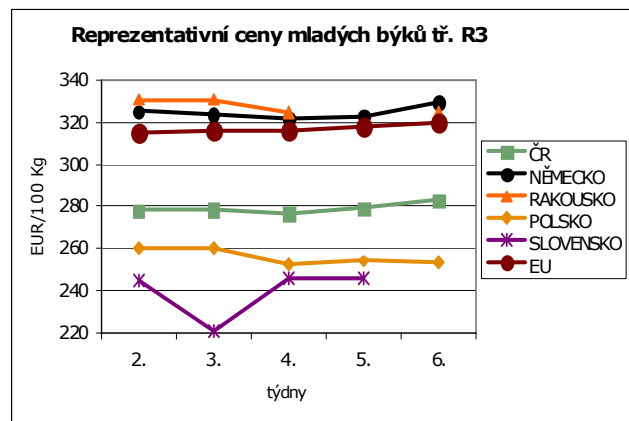
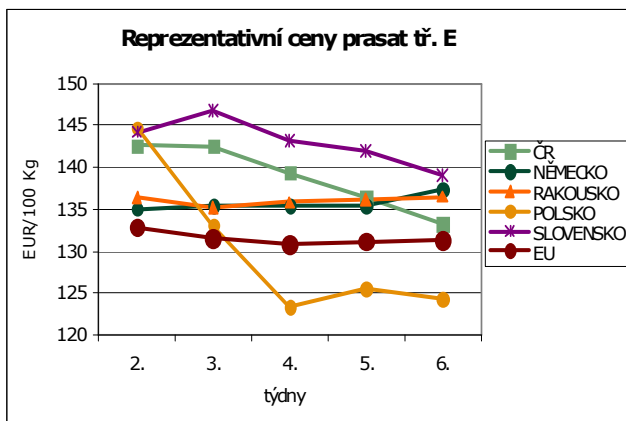


Reprezentativní ceny prasat a mladých býků

(EUR/100 kg)

		Prasata tř. E (JUT za studena)			Mladí býci tř. R3 (JUT za studena)		
		6.týden	5.týden	4.týden	6.týden	5.týden	4.týden
		4.2.-10.2.	28.1.-3.2.	21.1.-27.1.	4.2.-10.2.	28.1.-3.2.	21.1.-27.1.
Belgie	BE	124,80	124,00	124,70	253,9	253,1	253,2
Bulharsko	BG	177,68	177,68	177,68	-	-	-
ČR	CZ	133,30	136,42	139,38	282,7	279,0	276,3
Dánsko	DK	107,07	107,08	107,09	306,6	307,9	308,8
Německo	DE	137,28	135,50	135,43	329,3	323,2	321,5
Estonsko	EE	145,81	145,11	143,40	-	273,8	273,8
Řecko	GR	-	163,52	164,54*)	407,6	-	407,3
Španělsko	ES	131,11	129,75	129,64	318,6	311,9	311,8
Francie	FR	122,00	122,00	122,00	318,0	319,0	320,0
Irsko	IE	130,91	130,46	130,23	312,1	307,8	306,2
Itálie	IT	155,95	159,27	159,27	358,1	358,5	351,6
Kypr	CY	145,00	145,00	146,00*)	-	-	-
Lotyšsko	LV	152,09	154,48	161,95	222,2	204,8	210,6
Litva	LT	136,33	145,97	144,83	239,5	243,3	237,4
Lucembursko	LU	137,60	137,80	137,10	308,7	299,2	311,8
Maďarsko	HU	133,43	136,83	136,84	-	-	-
Malta	MT	148,71	148,71	148,71	358,3	-	358,3
Nizozemsko	NL	120,64	120,63	120,50	270,0	279,5	274,7
Rakousko	AT	136,50	136,15	135,81	324,4	-	324,6
Polsko	PL	124,32	125,60	123,32	253,4	254,0	252,4
Portugalsko	PT	143,00	143,00	143,00	337,9	340,4	336,3
Rumunsko	RO	147,26	143,58	140,84	171,8	-	194,6
Slovinsko	SI	130,34	129,79	131,63	301,5	303,2	303,2
Slovensko	SK	139,05	141,88	143,20	-	245,9	245,7
Finsko	FI	150,69	150,82	151,24	336,5	349,6	348,2
Švédsko	SE	137,43	136,71	135,84	296,9	295,2	289,5
Velká Británie	GB	143,43	142,77	142,25	300,9	295,6	293,1
EU		131,28	131,21*)	130,78*)	320,0	317,8	315,8

Pramen: European Commission, TIS ČR SZIF, Pozn.: *)opravená cena EK

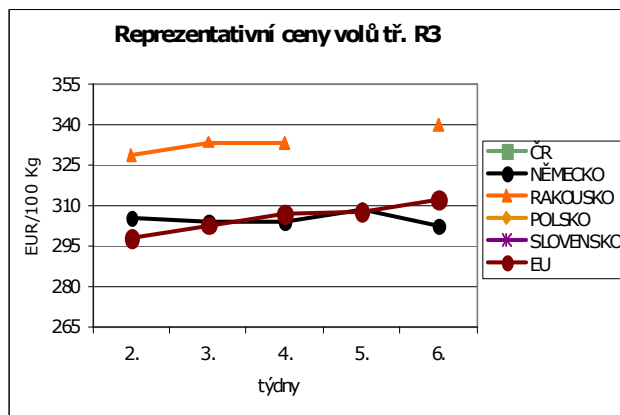
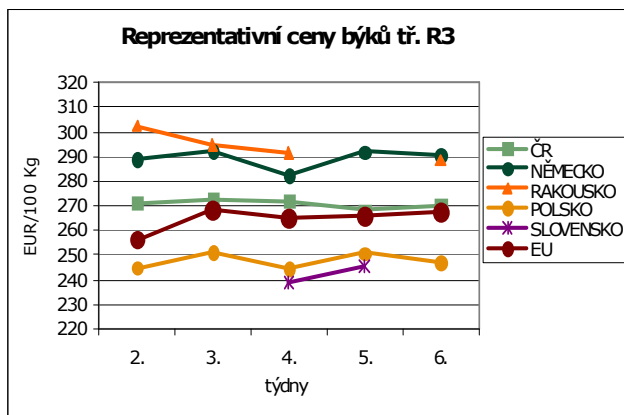




Reprezentativní ceny býků a volů

(EUR/100 kg)

		Býci tř. R3 (JUT za studena)			Voli tř. R3 (JUT za studena)		
		6.týden	5.týden	4.týden	6.týden	5.týden	4.týden
		4.2.-10.2.	28.1.-3.2.	21.1.-27.1.	4.2.-10.2.	28.1.-3.2.	21.1.-27.1.
Belgie	BE	-	-	-	-	-	-
Bulharsko	BG	-	-	-	-	-	-
ČR	CZ	270,2	268,2	272,1	-	-	256,9
Dánsko	DK	-	-	-	332,4	269,2	332,7
Německo	DE	290,8	291,9	282,5	302,5	308,8	303,6
Estonsko	EE	-	-	-	-	-	-
Řecko	GR	-	-	-	-	-	-
Španělsko	ES	-	-	-	-	-	-
Francie	FR	248,0	247,0	246,0	315,0	315,0	315,0
Irsko	IE	271,3	254,5	269,9	310,2	305,4	304,3
Itálie	IT	-	-	-	-	-	-
Kypr	CY	-	-	-	-	-	-
Lotyšsko	LV	-	-	-	-	-	-
Litva	LT	240,2	244,1	236,4	-	-	-
Lucembursko	LU	-	-	-	296,4	307,1	316,3
Maďarsko	HU	-	-	-	-	-	-
Malta	MT	-	-	-	-	-	-
Nizozemsko	NL	-	-	-	-	-	-
Rakousko	AT	288,5	-	291,4	340,1	-	333,4
Polsko	PL	247,1	250,9	244,7	-	-	-
Portugalsko	PT	-	-	-	-	-	-
Rumunsko	RO	-	-	-	-	-	-
Slovinsko	SI	285,9	293,0	301,9	-	-	-
Slovensko	SK	-	245,7	239,1	-	-	-
Finsko	FI	-	-	-	-	-	-
Švédsko	SE	270,3	279,4	279,8	299,0	291,9	287,7
Velká Británie	GB	-	-	-	312,3	307,3	303,8
EU		267,4	266,1	265,4	312,3	307,8	306,7

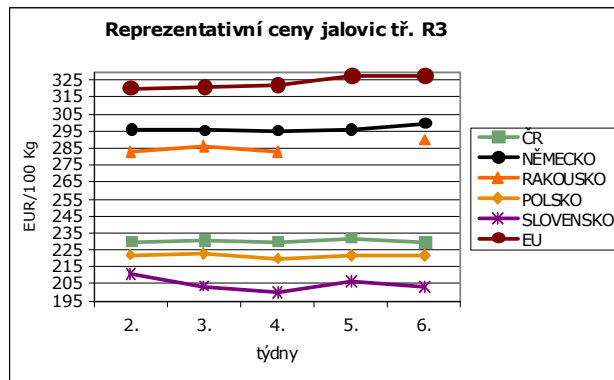
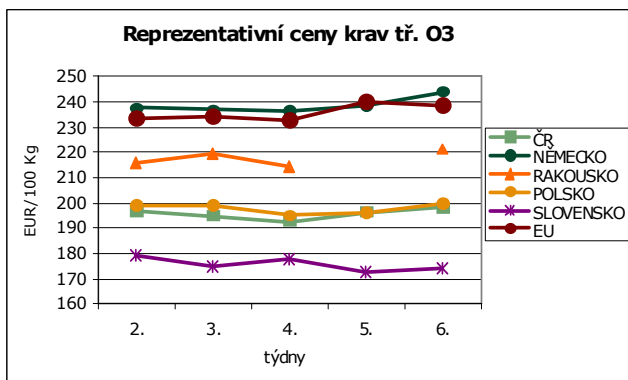
Pramen: European Commission, TIS^{ČR} SZIF



Reprezentativní ceny krav a jalovic

(EUR/100 kg)

		Krávy tř. O3 (JUT za studena)			Jalovice tř. R3 (JUT za studena)		
		6.týden	5.týden	4.týden	6.týden	5.týden	4.týden
		4.2.-10.2.	28.1.-3.2.	21.1.-27.1.	4.2.-10.2.	28.1.-3.2.	21.1.-27.1.
Belgie	BE	222,6	218,6	218,8	242,0	242,0	241,5
Bulharsko	BG	-	168,7	169,8	-	-	-
ČR	CZ	197,9	196,2	192,6	229,6	231,9	229,9
Dánsko	DK	227,7	227,4	228,5	290,1	291,2	289,5
Německo	DE	244,0	238,7	236,5	299,5	296,0	295,2
Estonsko	EE	147,6	141,1	136,1	215,1	-	-
Řecko	GR	179,1	-	181,1	391,4	-	396,0
Španělsko	ES	189,4	185,5	169,9	356,7	349,9	352,5
Francie	FR	283,0	282,0	282,0	337,0	337,0	338,0
Irsko	IE	258,3	253,9	250,1	313,4	309,5	307,7
Itálie	IT	210,5	204,0	206,2	397,0	409,8	399,9
Kypr	CY	-	-	-	-	-	-
Lotyšsko	LV	167,7	164,1	171,1	-	-	183,2
Litva	LT	183,0	178,6	171,9	213,2	210,3	208,9
Lucembursko	LU	242,3	231,1	260,4	322,5	321,7	308,4
Maďarsko	HU	185,2	186,8	190,0	-	-	-
Malta	MT	-	-	-	-	-	-
Nizozemsko	NL	235,8	230,8	228,9	-	156,1	-
Rakousko	AT	221,4	-	214,5	289,9	-	282,8
Polsko	PL	199,7	196,1	195,0	222,0	221,6	220,2
Portugalsko	PT	197,6	197,9	202,0	-	-	-
Rumunsko	RO	144,8	-	141,5	-	-	149,4
Slovinsko	SI	176,5	177,7	170,9	274,1	274,4	273,4
Slovensko	SK	173,8	172,4	177,5	203,3	206,6	200,3
Finsko	FI	206,8	212,4	200,2	-	-	276,5
Švédsko	SE	251,6	252,6	244,1	299,3	290,5	309,7
Velká Británie	GB	217,8	208,6	201,5	312,6	306,4	303,0
EU		238,3	240,2	232,9	327,7	327,7	321,8

Pramen: European Commission, TIS^{ČR} SZIF



Agrární tržní informace Slovenska

Jatečný skot

Ve srovnání se 4. týdnem se nakoupilo více jatečných býků tř. A o 5,5 % a jalovic o 22,5 %. Krav se však nakoupilo méně, a to o 16,1 %. Nákupní cena mladých jatečných býků se v 6. týdnu vyvíjela diferencovaně. Pokles ceny jsme zaznamenali ve tř. P (-4,6 %) a ve tř. O (-0,2 %). Ve třídě R nákupní cena stoupla o 3,7 %. Průměrná NC mladých jatečných býků se oproti 4. týdnu zvýšila o 1,2 % na 79,64 Sk/kg j. hm. (43,76 Sk/kg ž. hm.). V 6. týdnu se průměrná NC jatečných krav vyvíjela rozdílně. Ve srovnání se 4. týdnem se cena zvýšila jen ve tř. P (+1,2 %). Oproti tomu NC klesla ve třídách R a O

Jatečná prasata

V 6. týdnu se na trhu s jatečnými prasaty snížila poptávka po jatečných zvířatech. Oproti 4. týdnu byl nákup prasat nižší o 2,8 %. V průběhu 6. týdne se nákupní cena jatečných prasat snížila ve všech třídách. Ve třídách s nejvyšší kvalitou masa S, E a U ceny klesly o 2,4 %, 3,6 % a 5,4 %. K výraznému snížení NC došlo ve tř. O (-11,4 %), ve které byl však minimální podíl na nákupu. Nákupní cena se snížila

o 1,6 % a o 2,9 %. Průměrná NC krav ve srovnání se 4. týdnem klesla o 2,1 % na 54,78 Sk/kg j. hm. (28,24 Sk/kg ž. hm.). Na trhu s jatečným skotem v 6. týdnu průměrná NC jatečných jalovic dosáhla úroveň 59,34 Sk/kg j. hm. (30,59 Sk/kg ž. hm.), tj. snížení ceny oproti 4. týdnu o 1,5 %. V porovnání se stejným obdobím minulého roku byla NC jatečného skotu u mladých jatečných býků o 7,7 % nižší. Naopak, u krav a jalovic byla cena o 0,2 % a o 1,6 % nad úrovní stejného období roku 2007. Předpokládáme, že v nejbližším období nedojde k výrazným změnám v nákupních cenách jatečného skotu.

také ve tř. R o 5,4 %. Průměrná NC za třídy S až P klesla o 3,7 % na úroveň 44,88 Sk/kg j. hm. (35,62 Sk/kg ž. hm.). V 6. týdnu tohoto roku převýšila průměrná NC jatečných prasat za třídy S až P o 6,9 % úroveň stejného období roku 2007. Předpokládáme, že v nejbližším období bude pokračovat pokles nákupní ceny jatečných prasat.

Nákupní ceny jatečného skotu (EUROP)

Sk/kg v j. hm. (bez DPH)

	Položka	SKZ	SKS	SKV	SR 6.týden	SR 4.týden	Vývoj v %	Přepočet na ž.hm.
MI. býci O 1-5	Počet	93	*	11	114	111	2,7	-
	Prům. ž.hm.	541,1	*	469,9	528,9	541,5	-2,3	-
	Prům. cena	79,68	*	77,59	79,39	79,52	-0,2	43,62
MI. býci E - P	Počet	171	45	13	229	217	5,5	-
	Prům. ž.hm.	545,4	553,3	487,3	543,6	532,1	2,2	-
	Prům. cena	79,86	79,24	77,88	79,64	78,71	1,2	43,76
Býci E - P	Počet	13	*	*	49	103	-52,4	-
	Prům. ž.hm.	565,6	*	*	553,4	575,6	-3,9	-
	Prům. cena	79,31	*	*	76,90	79,47	-3,2	42,25
Krávy O 1-5	Počet	76	46	41	163	195	-16,4	-
	Prům. ž.hm.	590,0	560,1	429,7	541,2	552,9	-2,1	-
	Prům. cena	58,69	59,63	48,51	56,93	58,64	-2,9	29,35
Krávy P 1-5	Počet	83	43	38	164	190	-13,7	-
	Prům. ž.hm.	429,8	431,1	410,1	425,6	417,0	2,1	-
	Prům. cena	45,46	49,94	45,29	46,61	46,06	1,2	24,03
Krávy E - P	Počet	174	131	106	411	490	-16,1	-
	Prům. ž.hm.	528,7	528,5	468,3	513,0	523,9	-2,1	-
	Prům. cena	53,82	58,01	52,08	54,78	55,98	-2,1	28,24
Jalovice O 1-5	Počet	22	*	*	32	20	60,0	-
	Prům. ž.hm.	541,6	*	*	535,5	501,1	6,9	-
	Prům. cena	58,56	*	*	60,64	62,46	-2,9	31,26
Jalovice P 1-5	Počet	15	*	*	20	15	33,3	-
	Prům. ž.hm.	431,3	*	*	409,8	348,0	17,8	-
	Prům. cena	54,01	*	*	53,66	52,45	2,3	27,66
Jalovice E - P	Počet	39	10	11	60	49	22,5	-
	Prům. ž.hm.	507,0	521,4	462,1	501,1	495,3	1,2	-
	Prům. cena	57,18	65,26	61,64	59,34	60,25	-1,5	30,59

Orientační přepočítací koeficienty: býci 1,82; jalovice a krávy 1,94

Pozn.: * - méně než tři údaje; SKZ - západoslovenská oblast (Bratislavský, Trnavský, Trenčínský, Nitranský kraj)

SKS - stredoslovenská oblast (Žilinský a Banskobystrický kraj), SKV - východoslovenská oblast (Prešovský a Košický kraj)



Náкупní ceny jatečných prasat (SEUROP)

Sk/kg v j. hm. (bez DPH)

	Položka	SKZ	SKS	SKV	SR 6.týden	SR 4.týden	Vývoj v %	Přepočet na ž.hm.
Prasata S	Počet	766	610	387	1 763	1 725	2,2	-
	Prům. ž.hm.	107,9	109,0	110,4	108,8	108,1	0,7	-
	Prům. cena	44,86	47,58	49,32	46,80	47,94	-2,4	37,14
Prasata E	Počet	2 162	1 840	715	4 717	4 856	-2,9	-
	Prům. ž.hm.	112,0	109,3	115,0	111,4	110,7	0,7	-
	Prům. cena	44,49	44,61	47,41	44,99	46,69	-3,6	35,71
Prasata U	Počet	649	522	348	1 519	1 700	-10,7	-
	Prům. ž.hm.	114,9	117,1	120,9	117,1	115,8	1,1	-
	Prům. cena	43,38	42,03	43,87	43,03	45,50	-5,4	34,15
Prasata R	Počet	75	70	81	226	243	-7,0	-
	Prům. ž.hm.	120,9	120,0	124,2	121,8	121,5	0,3	-
	Prům. cena	42,62	41,40	42,61	42,24	44,64	-5,4	33,53
Prasata O	Počet	7	*	14	29	28	3,6	-
	Prům. ž.hm.	124,2	*	127,2	129,3	128,7	0,5	-
	Prům. cena	45,20	*	38,98	39,72	44,81	-11,4	31,52
Prasata P	Počet	6	*	*	9	10	-10,0	-
	Prům. ž.hm.	101,2	*	*	110,9	123,9	-10,5	-
	Prům. cena	39,21	*	*	41,64	44,37	-6,2	33,05
Prasata S - P	Počet	3 665	3 050	1 548	8 263	8 562	-3,5	-
	Prům. ž.hm.	111,9	110,9	115,8	112,2	111,5	0,6	-
	Prům. cena	44,31	44,62	46,68	44,88	46,62	-3,7	35,62
Prasnice	Počet	29	363	*	425	367	15,8	-
	Prům. ž.hm.	193,1	206,0	*	206,1	205,3	0,4	-
	Prům. cena	26,58	32,29	*	31,95	31,92	0,1	25,56
Prasata N	Počet	82	*	*	86	107	-19,6	-
	Prům. ž.hm.	56,7	*	*	57,3	57,7	-0,6	-
	Prům. cena	30,93	*	*	31,17	37,18	-16,2	24,74
Prasata T	Počet	34	8	39	81	64	26,6	-
	Prům. ž.hm.	158,5	153,1	160,7	159,0	162,7	-2,3	-
	Prům. cena	39,8	41,97	40,74	40,47	42,36	-4,5	32,12
Prasata celkem	Počet	3 812	3 425	1 626	8 863	9 120	-2,8	-
	Prům. ž.hm.	111,7	121,2	119,0	116,7	115,2	1,4	-
	Prům. cena	43,86	42,37	45,92	43,65	45,40	-3,9	34,64

Orientační přepočítávací koeficienty: prasata 1,26

Průměrné nákupní ceny masných výrobků

Ceny jsou uváděné Sk/kg (bez DPH)

	SKZ	SKS	SKV	SR 6.týden	SR 4.týden	Vývoj v %
Špekáčky	54,65	53,34	53,60	53,69	53,25	0,8
Párky obyčejné	45,07	36,53	40,46	39,65	39,81	-0,4
Slovenský salám	42,83	*	*	43,59	45,11	-3,4
Šunkový salám	87,31	94,94	82,44	85,89	85,09	1,0
Inovecký trvan. salám	79,80	77,86	79,26	79,73	83,22	-4,2
Čingovský salám	86,24	*	82,95	80,53	79,53	1,3
Salám Nitran	156,08	*	134,72	137,93	138,52	-0,4
Oravská uzená slanina	95,26	91,08	105,07	94,12	93,30	0,9
Dušená šunka strojová	122,77	120,69	113,45	118,26	117,83	0,4

Pozn.: * - méně než tři údaje; SKZ - západoslovenská oblast (Bratislavský, Tmavský, Trenčinský, Nitranský kraj)

SKS - stredoslovenská oblast (Žilinský a Banskobystrický kraj), SKV - východoslovenská oblast (Prešovský a Košický kraj)

Pramen: ATIS, Správa o trhu s jatočnými zvieratami a mäsom č. 3/2008



Na jatka jednodušeji

Evropská a tudíž i naše veterinární legislativa se může řadě chovatelů i zpracovatelů zdát zbytečně složitá, zejména proto, že průběžně dochází ke změnám. Ano, dochází, ale tyto změny vždy tvoří orgány EU s úmyslem jednak zabezpečit zdravotní nezávadnost potravin živočišného původu, jednak s úmyslem chovatele i zpracovatele zbytečně nezatěžovat. Podmínky pro odesílání zvířat na jatka budou mít chovatelé poněkud zjednodušené. Dosud soukromí veterinární lékaři vystavovali a potvrzovali zdravotní potvrzení pro přesun zvířat na jatka. Dosud tak činí, ale zde dochází ke zjednodušení, které vyplývá z legislativy EU a Státní veterinární správa ČR na ně upozorňuje, neboť se dotkne i práce soukromých veterinárních lékařů. Na jatka nebudou smět být přijata zvířata, která nebudou doprovázena tzv.

informacemi o potravinovém řetězci. Tím se rozumí, že chovatel s časovým předstihem 24 hodin odešle na jatka prohlášení o tom, že zvířata jsou zdravá a nebyla léčena nedovoleným způsobem. V připravované novele veterinárního zákona se počítá s tím, že chovatelé již nebudou muset pro jatečná zvířata zajišťovat zdravotní potvrzení, postačí pouze informace o potravinovém řetězci. Pokud jde o lichokopytníky, neplatí požadavek odesílat informace o potravinovém řetězci minimálně 24 hodin předem. Pro koně, osly a jejich křížence tedy mohou být dokumenty odesílány ve stejný den jako zvířata. Stejný postup musejí absolvovat všichni chovatelé v celé EU a zvláštní důraz je třeba na tuto proceduru klást při odesílání zvířat na jatka v jiném členském státě EU.

Pramen: www.agris.cz

Jak se bude vyvíjet výroba vepřového masa ve světě?

Čína má největší podíl na světové výrobě vepřového masa. Podle FAO se ve světě v roce 2006 vyrobilo více než 276,5 mil. tun masa. Na celkové produkci se vepřové maso podílelo asi 107,5 mil. tun. Z celkem vyrobeného masa ve světě připadalo v průměru 40 kg masa na osobu a rok při podílu vepřového masa více než 15,5 kg na osobu. Výroba vepřového masa ve světě má stále rostoucí tendenci. V období let 1990-1995 to bylo o 14,6 % více, v letech 1995-2000 o 12,5 % a mezi lety 2000-2006 nárůst o 19,2 %. Podle odhadu FAO dosáhl meziroční růst od roku 2005 do roku 2006 3,3 %. FAO předpovídá pro rok 2007 další růst a to o 3,1 %, což představuje okolo 3,3 mil. t masa; celkové množství vyrobeného vepřového masa dosáhne 110,7 mil. tun. Během posledních pěti let došlo k mohutnému rozmachu výroby především v oblasti Asie-Pacifik. Podíl Asie na světové produkci vepřového masa neustále stoupá. V roce 2000 se podílela na světové produkci vepřového masa více než 50 % a v roce 2006 to bylo více než 58 %. Podíl oblasti Evropa + Rusko poklesl v tomto období z 27 % na 24 %. Podíl oblast Severní – centrální Amerika zůstává stejný – okolo 12 %, Latinská Amerika se podílí 5 % a Afrika 1 %. Největší výrobce vepřového masa – Čína se již v letech 2000-2003 podílela na světové produkci vepřového masa 46 %. Po roce 2004 její produkce dále rostla a dosáhla 47-48 % a v roce 2006 byl podíl téměř 49 %. Podíl oblasti Asie – Pacifik (bez Číny) byl v letech 2000-2001 přibližně 8 %, v letech 2002-2004 9-10 % a v letech 2005-2006 – 9 %. I další asijské země se dostávají mezi 20 největších světových výrobců vepřového masa

za rok. Příkladem je Vietnam, který byl v polovině roku 2006 na 7. místě a v současnosti je již na 6. místě. Podle některých odborníků bude brzy vietnamské odvětví výroby prasat, při silné podpoře vlády, svojí roční produkcí a objemem exportů konkurovat Brazílii. Filipiny a Thajsko, další asijské země na seznamu dvaceti největších výrobců vepřového masa, rovněž vykazují meziroční růst výroby, zatím bez změny pořadí. Pokles pozice evropských zemí (Dánsko, Nizozemsko a Belgie) na seznamu největších výrobců v roce 2006 odráží relativní stagnaci výroby, sledovanou ve většině západoevropských zemí. Je málo známo o tom, že by došlo k výraznému rozvoji velkých výrobců v Severní a Latinské Americe. Je zřejmé, že v minulém roce došlo ke konsolidaci, kdy zisky výrobců zůstaly pozitivní, ale existuje hrozba nižších cen při vyšších nákladech. Analýza FAO potvrdila, že nedávné zvýšení cen krmiv by mohlo vést ke snížení růstu světové produkce vepřového masa, i když se zdá, že současně nastane příznivá situace speciálně pro Brazílii, Vietnam a Chile. Zvyšování cen za krmné složky v Číně v důsledku stále vyšší domácí poptávky nezastavilo rozvoj odvětví i když lze sledovat, že čínská výroba vepřového masa se stále více koncentruje do regionů s výrobou krmných obilovin. Pozornost vzbuzuje Rusko, které usiluje nejen o zvýšení objemu ale i kvality vyrobeného vepřového masa za pomoci projektů z oblasti genetiky a podpůrných technologií. Rusko by mohlo před koncem dekády v seznamu největších světových výrobců obsadit 8. místo.

Pramen: www.agris.cz



Měsíční porážky skotu v tis. kusech

Země	Období		Kumulace	Kumulace meziroční rozdíl v %
Německo	11/07	12/07	01-12/07	
Mladí býci	92,6	78,6	1 064,9	+2,4
Telata	17,2	17,1	217,4	-5,8
Krávy	91,4	74,2	1 024,0	-6,6
Skot celkem	247,0	176,3	2 459,9	+1,4
Irsko	11/07	12/07	01-12/07	
Býčci	78,4	44,0	780,0	-3,8
Jalovice	37,8	31,7	424,3	+1,6
Skot celkem	158,2	109,3	1 689,3	+0,1
Velká Británie	11/07	12/07	01-12/07	
Býčci	89,7	74,9	1 064,7	-0,6
Jalovice	67,5	60,9	793,7	-4,1
Krávy a býci	42,4	38,0	444,8	+19,1
Skot celkem	230,3	199,8	2 659,5	+0,6
Dánsko	11/07	12/07	01-12/07	
Mladí býci	18,1	16,1	237,0	+8,9
Jalovice	3,7	2,8	39,6	-7,4
Krávy	16,0	12,4	177,4	-4,7
Skot celkem	38,8	31,8	461,6	+2,5
Francie	11/07	12/07	01-12/07	
Mladí býci	86,8	80,5	1 102,9	+15,7
Krávy	156,5	131,6	1 692,8	-4,7
Telata	124,6	121,1	1 571,1	-7,6
Skot celkem	427,4	383,5	5 051,3	-1,1
Nizozemsko	*	*	*	*
Krávy 03	*	*	*	*
Mladí býci R3	*	*	*	*
Telata	*	*	*	*
Skot celkem	*	*	*	*
Belgie	08/07	09/07	01-09/07	
Telata	25,8	24,9	233,0	-0,6
Býci	15,5	14,3	130,5	-2,7
Krávy	27,5	24,7	226,2	+0,4
Skot celkem	44,3	40,4	367,2	-0,6

Pramen: EMS (ZMP, Bord Bia, Agreste estimated, Defra, PVV, Danish Meat Board, Institut National de Statistique), * data nebyla uvedena



Měsíční porážky prasat v tis. kusech

Země	Období		Kumulace	Kumulace meziroční rozdíl v %
Německo	11/07	12/07	01-12/07	
Prasata	3 917,1	3 447,6	45 040,6	+7,0
Prasnice	85,9	77,8	1 047,1	+8,1
Dánsko	11/07	12/07	01-12/07	
Prasata	1 633,8	1 302,7	19 075,4	-3,9
Prasnice	31,5	24,1	365,1	-2,9
Irsko	11/07	12/07	01-12/07	
Prasata	200,4	169,5	2 469,2	-2,2
Prasnice	8,3	5,9	94,5	-3,0
Francie	11/07	12/07	01-12/07	
Jat.prasata	2 148,7	2 004,9	24 568,1	+1,5
Prasata celkem	2 219,2	2 077,7	25 359,2	+1,6
Velká Británie	11/07	12/07	01-12/07	
Prasata	795,5	714,9	9 268,8	+4,1
Prasnice a kanci	30,7	21,4	209,3	+6,6
Prasata celkem	826,2	736,3	9 478,0	+4,2
Belgie	08/07	09/07	01-09/07	
Prasata celkem	965,7	901,7	8 446,8	+5,3

Pramen: EMS (ZMP, Bord Bia, Agreste estimated, Defra, PVV, Danske Slagterier, Institut National de Statistique)

Měsíční porážky ovcí v tis. kusech

Země	Období		Kumulace	Kumulace meziroční rozdíl v %
Irsko	11/07	12/07	01-12/07	
Ovce celkem	203,5	206,2	2 936,2	-6,9
Jehňata	166,6	180,9	2 512,4	-7,0
Německo	11/07	12/07	01-12/07	
Jehňata	8,3	9,0	119,0	+11,8
Francie	11/07	12/07	01-12/07	
Jehňata	296,9	399,1	4 590,6	-0,7
Ovce celkem	345,3	444,2	5 188,5	-1,5
Velká Británie	11/07	12/07	01-12/07	
Ovce a jehňata	1 292,7	1 270,1	13 562,8	-3,9
Ovce celkem	1 472,7	1 470,9	15 783,3	-3,8
Belgie	08/07	09/07	01-09/07	
Jehňata	3,9	4,5	31,3	+9,8
Ovce	2,2	2,1	13,9	-38,6

Pramen: EMS (ZMP, Bord Bia, Agreste estimated, Defra, PVV, Danish Meat Board, Institut National de Statistique)



Ceny producentů jatečných prasat, SEUROP systém

(EUR/100 kg jatečné hmotnosti)

jak.	Česká rep.		Polsko		Rakousko		Maďarsko		Slovensko		Německo**	
třída	cena	týden	cena	týden	cena	týden	cena	týden	cena	týden	cena	týden
S	143,28	03.	125,56	03.	139,00	03.	132,96	03.	146,42	03.	-	-
E	142,40	03.	119,97	03.	131,00	03.	129,91	03.	141,80	03.	133,00	03.
U	132,22	03.	113,03	03.	111,00	03.	125,71	03.	137,44	03.	122,00	03.
R	120,39	03.	105,39	03.	92,00	03.	122,31	03.	134,37	03.	-	-
O	102,06	03.	97,52	03.	74,00	03.	112,79	03.	139,98	03.	-	-
P	67,68	03.	94,32	03.	-	-	103,99	03.	134,17	03.	-	-
S-P	138,71	03.	115,08	03.	133,00	03.	128,62	03.	141,41	03.	129,00	03.

Pramen: TIS ČR SZIF, ZMP – Marktberichtstelle; Pozn.: ** třídy E-P

Ceny producentů mladých býků, EUROP systém

(EUR/100 kg jatečné hmotnosti)

jak.	Česká rep.		Polsko**		Rakousko		Maďarsko		Slovensko		Německo***	
třída	cena	týden	cena	týden	cena	týden	cena	týden	cena	týden	cena	týden
E	302,00	03.	-	-	341,00	03.	-	-	-	-	-	-
U	289,52	03.	259,98	03.	335,00	03.	-	-	255,25	03.	324,00	03.
R	282,22	03.	247,08	03.	327,00	03.	-	-	231,10	03.	317,00	03.
O	266,01	03.	239,84	03.	302,00	03.	219,10	03.	234,92	03.	290,00	03.
P	232,66	03.	-	-	281,00	03.	220,25	03.	213,72	03.	-	-
E-P	278,76	03.	-	-	332,00	03.	218,68	03.	230,86	03.	311,00	03.

Pramen: TIS ČR SZIF, ZMP – Marktberichtstelle; Pozn.: ** třídy U3, R3, O3; *** třídy U3, R3, O3

Ceny producentů jatečných prasat, SEUROP systém

(EUR/100 kg jatečné hmotnosti)

jak.	Česká rep.		Polsko		Rakousko		Maďarsko		Slovensko		Německo**	
třída	cena	týden	cena	týden	cena	týden	cena	týden	cena	týden	cena	týden
S	139,90	04.	125,56	04.	140,00	04.	131,51	04.	141,73	04.	-	-
E	139,21	04.	119,97	04.	131,00	04.	128,82	04.	138,04	04.	133,00	04.
U	129,44	04.	113,03	04.	112,00	04.	125,26	04.	134,52	04.	122,00	04.
R	118,18	04.	105,39	04.	94,00	04.	122,45	04.	131,98	04.	-	-
O	102,16	04.	97,52	04.	85,00	04.	113,66	04.	132,48	04.	-	-
P	67,15	04.	94,32	04.	-	-	105,12	04.	131,18	04.	-	-
S-P	135,60	04.	115,08	04.	133,00	04.	127,83	04.	137,83	04.	129,00	04.

Pramen: TIS ČR SZIF, ZMP – Marktberichtstelle; Pozn.: ** třídy E-P

Ceny producentů mladých býků, EUROP systém

(EUR/100 kg jatečné hmotnosti)

jak.	Česká rep.		Polsko**		Rakousko		Maďarsko		Slovensko		Německo***	
třída	cena	týden	cena	týden	cena	týden	cena	týden	cena	týden	cena	týden
E	284,23	04.	-	-	333,00	04.	-	-	-	-	-	-
U	287,83	04.	259,98	04.	329,00	04.	-	-	241,37	04.	321,00	04.
R	281,44	04.	247,08	04.	321,00	04.	-	-	236,55	04.	315,00	04.
O	263,89	04.	239,84	04.	299,00	04.	228,69	04.	235,10	04.	287,00	04.
P	229,03	04.	-	-	262,00	04.	229,86	04.	-	-	-	-
E-P	276,96	04.	-	-	325,00	04.	227,95	04.	232,71	04.	310,00	04.

Pramen: TIS ČR SZIF, ZMP – Marktberichtstelle; Pozn.: ** třídy U3, R3, O3; *** třídy U3, R3, O3



Zemědělci chtějí vyvážet vepřové, cena by mohla vzrůst až o 15 pct

Čeští chovatelé prasat zahájí příští týden export vepřového masa, kterého do několika evropských zemí chtějí vyvézt stovky tun. Chovatelé tvrdí, že v zahraničí dostanou více peněz než v Česku, kde se kvůli nízkým výkupním cenám potýkají se ztrátami. Vývoz může podle ředitele odbytového družstva Centroadbyt Pavla Krejčíka v následujících měsících přispět k růstu cen vepřového na tuzemském trhu o 10 až 15 procent. Zpracovatelé tvrdí, že avizovaný export vepřového masa by jim neměl způsobit potíže.

"Rozhodli jsme se akceptovat lukrativní poptávku ze zahraničí a od příštího týdne zahájíme masivní vývoz prasat především do Německa, Rakouska, Maďarska, Slovenska, ale i do Ruska," řekl dnes ČTK Krejčík, podle kterého by v následujících týdnech mělo být z Česka vyvezeno minimálně několik stovek tun vepřového masa.

Zatímco v evropských zemích kvůli nedostatku jatečných prasat tržní ceny rostou, v Česku je podle Krejčíka trend opačný. "Potravináři to vysvětlují dostatečným předzásobením a nákupem lacinějšího vepřového masa z některých zemí EU," uvedl Krejčík. Dodal, že kvůli nízkým cenám tuzemští chovatelé nyní na jednom jatečném praseti trátí až 1 100 korun.

Export českého vepřového masa podle Krejčíka způsobí deficit na tuzemském trhu a může mít za následek růst cen, které jsou nyní velmi nízké. "Dovozy ze zahraničí už určitě nebudou reálné za stávající cenu. Mám zkušenost, že jakmile se z českého trhu ztratí 700 až 800 tun vepřového masa, tak to začne hýbat s cenami," řekl Krejčík, který cenový nárůst odhadl na deset až 15 procent.

Podle předsedy Českého svazu zpracovatelů masa Jaromíra Klouda by ale export několika stovek tun

vepřového masa neměl zpracovatelům způsobit potíže. Při tuzemské roční spotřebě zhruba 41 kilogramů vepřového na osobu je to poměrně zanedbatelné množství. "Možná to (export vepřového) nastartuje nějaké procesy zdražování. Zvýšení ceny se zpracovatelé nebrání. Pro nás to není problém, ale musí se zvýšit cena v celé Evropě, anebo aspoň ve střední Evropě," řekl ČTK Kloud.

Další pokles cen vepřového nelze očekávat, podle prezidenta Agrární komory ČR (AK) Jana Veleby se již více než rok pohybuje pod výrobními náklady. Chovatelé v celé EU proto snižují stavy, během druhého čtvrtletí začne být vepřového na trhu nedostatek a jeho cena poroste. AK odhaduje, že vepřové letos podraží přibližně o pětinu. V sousedním Německu odhaduje předseda Německého rolnického svazu Gerhard Sonnleitner od letošního června zvýšení odbytových cen až o 40 procent.

Problémy již loni postihly chovatele prasat v celé EU, především kvůli prudkému růstu cen krmiv. Čeští producenti vepřového kvůli krizi v odvětví nedávno demonstrovali před ministerstvem zemědělství a požadovali od ministra Petra Gandaloviče neúspěšně dotace ve výši miliardy korun.

Ještě v roce 2002 byla ČR ve výrobě vepřového soběstačná, od té doby podíl domácích chovů klesá. Počet chovaných zvířat se v posledních sedmi letech snížil o 870 000 na 2 816 200 kusů. S poklesem soběstačnosti ČR ve výrobě vepřového stoupá i schodek zahraničního obchodu, který podle údajů AK loni poprvé přesáhl šest miliard korun. Průměrný Čech zkonzumuje ročně 41 kilogramů vepřového masa.

Pramen: ČTK

Byla schválena nařízení a rozhodnutí:

NAŘÍZENÍ KOMISE (ES) č. 132/2008 ze dne 14. února 2008

Tímto nařízením se mění nařízení (ES) č. 745/2004, kterým se stanoví opatření týkající se dovozu produktů živočišného původu pro osobní spotřebu.

NAŘÍZENÍ KOMISE (ES) č. 133/2008 ze dne 14. února 2008

Toto nařízení pojednává o dovozech čistokrevného plemenného skotu ze třetích zemí a o poskytování vývozních náhrad pro tato zvířata (kodifikované znění).

**Kurzy devizového trhu – Česká národní banka – platnost od 14. 2. 2008**

100 HUF	-	9,690 Kč	1 CHF	-	15,729 Kč	100 SKK	-	76,893 Kč
1 DKK	-	3,400 Kč	1 PLN	-	7,067 Kč	1 EUR	-	25,340 Kč
1 GBP	-	34,172 Kč	1 USD	-	17,328 Kč			

Vydavatel

TIS ČR, SZIF

Státní zemědělský intervenční fond
Ve Smečkách 33, 110 00 Praha 1

www.szif.cz

Odpovědný pracovníkIng. Tomáš Materna
vedoucí Samostatného oddělení
agrární informatikytel.: 222 871 577
fax: 222 871 591
e-mail: tomas.materna@szif.cz**Komoditní manager**Ing. Monika Trnková
Ing. Jana Bernáškovátel.: 222 871 594-5
fax: 222 871 591-2
e-mail: monika.trnkova@szif.cz

Rozmnožování anebo rozšiřování tohoto zpravodaje nebo jeho části jakýmkoliv způsobem je zakázáno, s výjimkou případů povolených autorským zákonem nebo předchozího písemného souhlasu TIS^{ČR} SZIF. Údaje obsažené v tomto zpravodaji jsou pouze informativního charakteru a nemají závaznou povahu. Jejich citace je možná pouze s uvedením zdroje TIS^{ČR} SZIF.