



ZPRÁVA O TRHU HOVĚZÍHO A VEPŘOVÉHO MASA

Vývoj cen:

	týdny: 7.	8.	za studena
▣ Mladí býci R	72,90	72,87	Kč/kg JUT
▣ Býci R	69,88	70,27	Kč/kg JUT
▣ Jalovice R	58,63	58,93	Kč/kg JUT
▣ Krávy R	56,85	56,93	Kč/kg JUT
▣ Prasata SEU	32,70	32,71	Kč/kg JUT
▣ Prasata S-P	32,49	32,48	Kč/kg JUT

Obsah:

Komoditní zpravodajství.....	1
Zpeněžování SEUROP, grafy.....	2-7
CZV a CPV za 13. 2. 2007.....	8-10
Denní vývoj CZV, grafy	11
Měsíční bilance podniků, grafy.....	12-13
Reprezentativní ceny, grafy.....	14-16
Informace ze zahraničí a ČR	17-24

Komoditní zpravodajství

Vývoj CZV jatečných zvířat

V průběhu 8. týdne (18. – 24. 2. 2008) se ve sled. podnicích porazilo, klasifikovalo a ocenilo podle SEUROP normy o 84 ks dospělého jat. skotu více než v předchozím týdnu. Porážky se zvýšily nejvíce u ml. býků (+83 ks), pak u jalovic (+21 ks) a krav (+20 ks). Nižší byly porážky pouze u býků (-42 ks). Největší podíl na porážkách měly v 8. týdnu krávy 42,0 %, pak mladí býci 39,8 %, býci 9,6 % a jalovice 8,5 %. Celková cena skotu stagnovala na úrovni 62,79 Kč/kg JUT. Snížila se pouze celková cena jalovic (-0,77 Kč/kg JUT) na 55,87 Kč/kg JUT (29,56 Kč/kg ž. hm.). Stejnou hodnotu jako v předchozím týdnu měla celková cena ml. býků, když dosáhla prům. hodnoty 71,94 Kč/kg JUT (39,53 Kč/kg ž. hm.) a dále se nezměnila celková cena krav 51,85 Kč/kg JUT (26,73 Kč/kg ž. hm.). V 8. týdnu se zvýšila pouze celková cena býků (+0,44 Kč/kg JUT) na 69,34 Kč/kg JUT (38,10 Kč/kg ž. hm.).

V denním sledování 15ti vybraných podniků dosáhla CZV jatečných býků tř. SEUR v 7. týdnu v průměru 71,65 Kč/kg JUT (39,37 Kč/kg ž. hm.) a v 8. týdnu 71,58 Kč/kg JUT (39,33 Kč/kg ž. hm.).

V první polovině března očekáváme mírný růst cen jatečného skotu.

Průměrná CZV jatečných prasat za třídy S-T během 8. týdne zůstala na úrovni předchozího týdne, když dosáhla hodnoty 32,32 Kč/kg JUT (25,15 Kč/kg ž. hm.). Ve sledovaných podnicích se porazilo o 959 ks jat. prasat více než v předchozím týdnu. Největší nárůst poražených prasat byl ve tř. S (+382 ks), ve tř.

E (+282 ks) a ve tř. R (+143 ks). Do tříd SEU bylo zařazeno 94,3 % prasat za prům. cenu 32,71 Kč/kg JUT (25,45 Kč/kg ž. hm.). Tato cena je shodná s cenou dosaženou v předchozím týdnu. Porovnáním ceny tř. E za 8. týden roku 2008 s předchozími lety zjistíme, že letošní cena je nižší než v 8. týdnu minulých let: s r. 2007 (-1,34 Kč/kg JUT), s r. 2006 (-5,36 Kč/kg JUT) a s r. 2005 (-8,68 Kč/kg JUT) - viz graf str.3.

V 8. týdnu se průměrná porážková hmotnost v živém pohybovala ve tř. S až P v rozpětí od 109 do 135 kg. V nejvíce zastoupené tř. E dosáhla porážková hm. 114 kg ž. hm., tj. o 1 kg méně než v předchozím týdnu.

Z denního sledování CZV jat. prasat tř. SEU u 15ti vybraných podniků je vidět, že v 7. týdnu cena dosáhla v průměru 32,61 Kč/kg JUT (25,38 Kč/kg ž. hm.) a v 8. týdnu 32,68 Kč/kg JUT (25,43 Kč/kg ž. hm.).

V příštích čtrnácti dnech očekáváme růst cen jatečných prasat.

CZV v jednotlivých kategoriích jsou uváděny v Kč/kg JUT za studena.

Selata o průměrné váze 23,3 kg se prodávala za 1 077 Kč/ks. Selata nad 25 kg dosáhla průměrné hmotnosti 27,5 kg za průměrnou cenu 1 502 Kč/ks. Nestandardní selata dosáhla v průměru 5,9 kg a prodávala se po 200 Kč/ks.

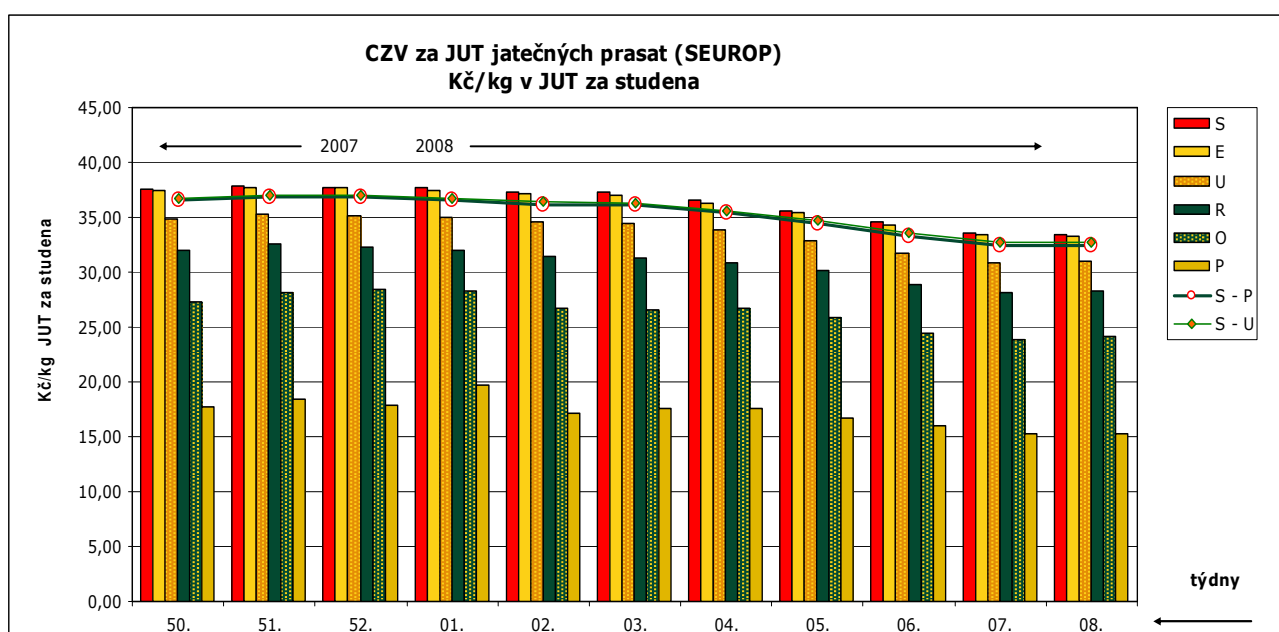
Všechny výše uvedené ceny jsou realizační ceny bez DPH.


CZV prasat za 7. týden (11.2. - 17.2.) SEUROP Kč/kg JUT za studena (bez DPH) 26 podniků

DRUH	JAKOST	Cena JUT	množství v kusech	hmotnost JUT (kg)	Zmasilost (%)	prům. hm. JUT	prům. hm. v živém	% zastoup. kusů
PRASATA	S	33,61	5 978	510 211	61,03	85	110	13%
	E	33,36	26 342	2 358 225	57,34	90	115	57%
	U	30,83	11 416	1 076 504	53,00	94	121	25%
	R	28,13	1 596	156 169	48,22	98	126	3%
	O	23,90	162	16 360	43,33	101	130	0%
	P	15,28	12	1 256	36,86	105	134	0%
	N	18,30	394	19 225	58,54	49	63	1%
	T	23,60	347	43 729	52,05	126	162	1%
	celkem S - T	32,33	46 247	4 181 679	56,22	90	116	100%
	celkem S - P	32,49	45 506	4 118 725	56,26	91	116	
	celkem S - U	32,70	43 736	3 944 940	56,63	90	116	

CZV prasat za 8. týden (18.2. - 24.2.) SEUROP Kč/kg JUT za studena (bez DPH) 26 podniků

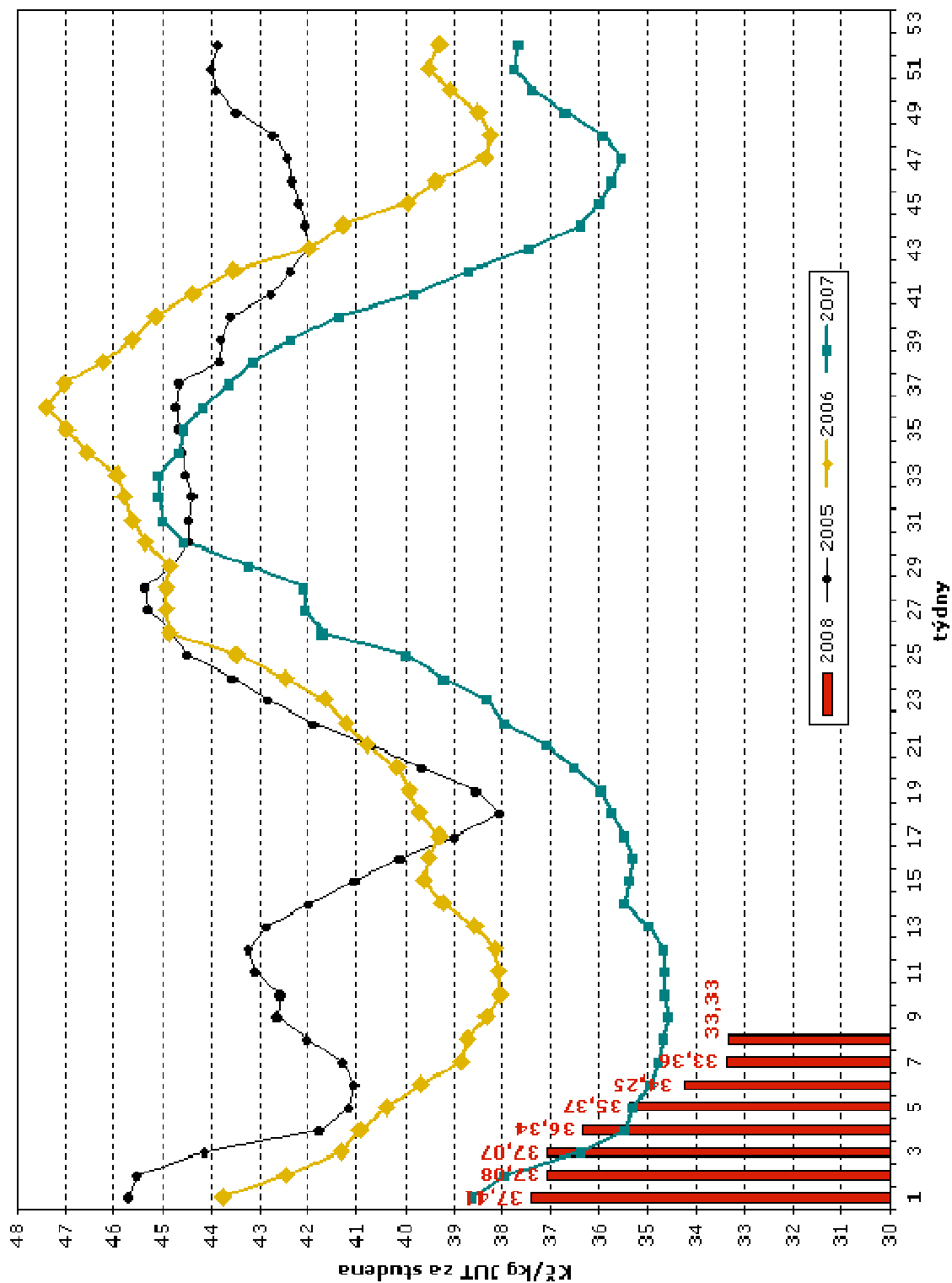
DRUH	JAKOST	Cena JUT	množství v kusech	hmotnost JUT (kg)	Zmasilost (%)	prům. hm. JUT	prům. hm. v živém	% zastoup. kusů
PRASATA	S	33,46	6 360	537 269	61,00	84	109	13%
	E	33,33	26 624	2 354 660	57,46	88	114	56%
	U	30,95	11 543	1 070 781	52,98	93	119	24%
	R	28,30	1 739	168 702	48,26	97	125	4%
	O	24,13	185	18 777	42,52	101	130	0%
	P	15,24	18	1 888	36,14	105	135	0%
	N	17,58	392	20 673	58,88	53	68	1%
	T	23,82	345	43 613	51,37	126	162	1%
	celkem S - T	32,32	47 206	4 216 363	56,27	89	115	100%
	celkem S - P	32,48	46 469	4 152 077	56,31	89	115	
	celkem S - U	32,71	44 527	3 962 710	56,73	89	114	



Pramen: TIS^{ČR} SZIF



CZV za JUT jatečných prasat tř. E



Pramen: TIS ČR SZIF

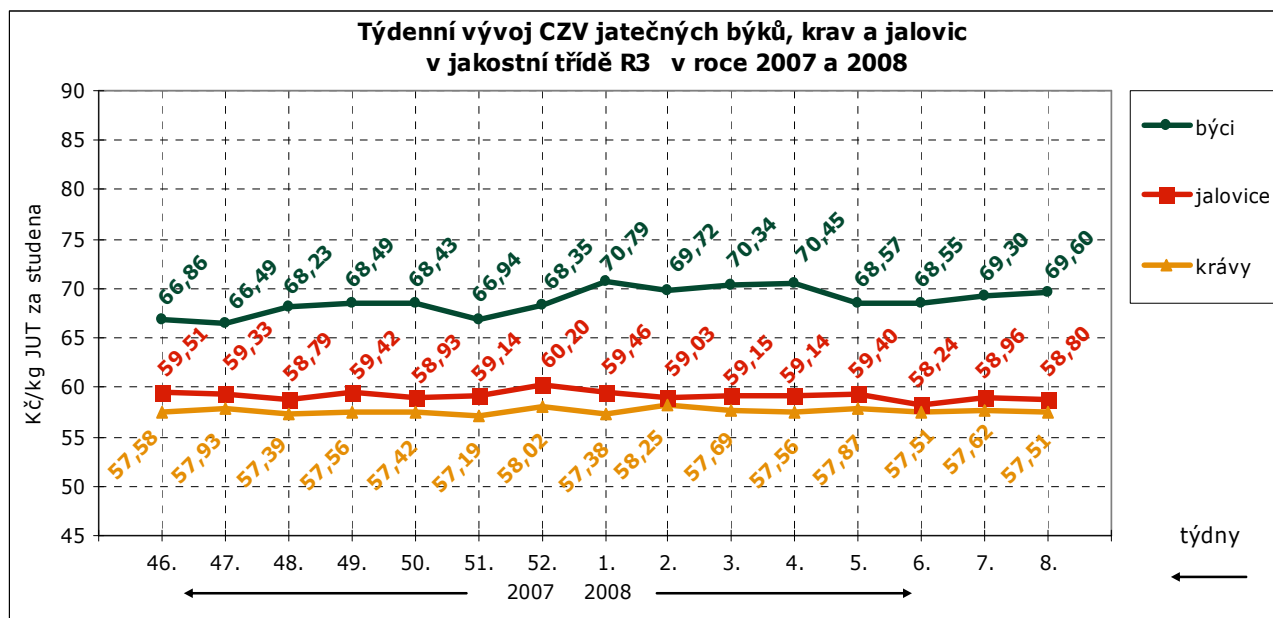

CZV skotu za 7. týden (11. 2. – 17. 2.) SEUROP Kč/kg JUT za studena (bez DPH)
22 podniky

DRUH	JAKOST	Číslo řádku	Cena JUT	množství v kusech	hmotnost JUT	prům.hm. JUT	prům.hm. v živém	zastoupení v jak. tř.
MLADÍ BÝCI	Celkem dle SEUROP	1	72,04	859	303 645	353	642	100,0%
	z toho S	2						
21 podnik	E	3	76,89	2	877	439	796	0,2%
	U	4	75,68	112	46 054	411	747	13,0%
	z toho U2	5	76,29	83	34 574	417	756	9,7%
	z toho U3	6	74,99	20	8 404	420	763	2,3%
	R	7	72,90	507	186 067	367	666	59,0%
	z toho R2	8	73,59	311	113 174	364	661	36,2%
	z toho R3	9	72,41	144	54 495	378	687	16,8%
	O	10	68,48	207	64 501	312	566	24,1%
	z toho O2	11	68,64	155	48 077	310	563	18,0%
	z toho O3	12	67,36	27	9 605	356	646	3,1%
	P	13	55,35	31	6 147	198	360	3,6%
BÝCI	Celkem dle SEUROP	14	68,90	269	100 196	372	676	100,0%
	z toho S	15						
19 podniků	E	16						
	U	17	73,41	16	6 794	425	771	5,9%
	R	18	69,88	189	72 164	382	693	70,3%
	z toho R3	19	69,30	50	20 294	406	737	18,6%
	O	20	64,33	61	20 783	341	619	22,7%
	P	21	55,03	3	456	152	276	1,1%
VOLI	Celkem dle SEUROP	22	*	1	310	310	563	100,0%
	z toho S	23						
1 podnik	E	24						
	U	25						
	z toho U2	26						
	z toho U3	27						
	z toho U4	28						
	R	29						
	z toho R3	30						
	z toho R4	31						
	O	32	*	1	310	310	563	100,0%
	z toho O3	33	*	1	310	310	563	100,0%
	z toho O4	34						
	P	35						
KRÁVY	celkem dle SEUROP	36	51,90	975	291 254	299	579	100,0%
	z toho S	37						
21 podnik	E	38	62,27	1	507	507	983	0,1%
	U	39	59,40	16	6 876	430	833	1,6%
	R	40	56,85	377	129 544	344	666	38,7%
	z toho R3	41	57,62	164	54 617	333	645	16,8%
	z toho R4	42	55,77	107	38 393	359	695	11,0%
	O	43	49,77	347	99 542	287	556	35,6%
	z toho O2	44	50,88	124	33 025	266	516	12,7%
	z toho O3	45	49,39	146	43 322	297	575	15,0%
	z toho O4	46	47,15	41	13 530	330	640	4,2%
	P	47	43,03	234	54 787	234	454	24,0%
	z toho P2	48	42,95	139	32 652	235	455	14,3%
	z toho P3	49	40,98	18	4 893	272	527	1,8%


CZV skotu za 7. týden SEUROP Kč/kg JUT za studena (bez DPH) pokračování tabulky

DRUH	JAKOST	Číslo řádku	Cena JUT	množství v kusech	hmotnost JUT	prům.hm. JUT	prům.hm. v živém	zastoupení v jak. tř.
JALOVICE	celkem dle SEUROP	50	56,64	180	49 093	273	515	100,0%
	z toho S	51						
20 podniků	E	52						
	U	53	57,72	1	293	293	553	0,6%
	z toho U2	54						
	z toho U3	55	57,72	1	293	293	553	0,6%
	R	56	58,63	84	25 266	301	568	46,7%
	z toho R2	57	60,64	19	5 119	269	508	10,6%
	z toho R3	58	58,96	38	11 357	299	564	21,1%
	z toho R4	59	56,89	18	5 705	317	598	10,0%
	O	60	54,93	83	21 447	258	488	46,1%
	z toho O2	61	53,91	38	9 289	244	461	21,1%
	z toho O3	62	55,86	32	8 615	269	508	17,8%
	z toho O4	63	56,52	7	2 286	327	616	3,9%
	P	64	49,95	12	2 088	174	328	6,7%
SKOT celkem	(ř. 1,14,22,36,50)	65	62,72	2 284	744 498	326		

Pramen: TIS ČR SZIF



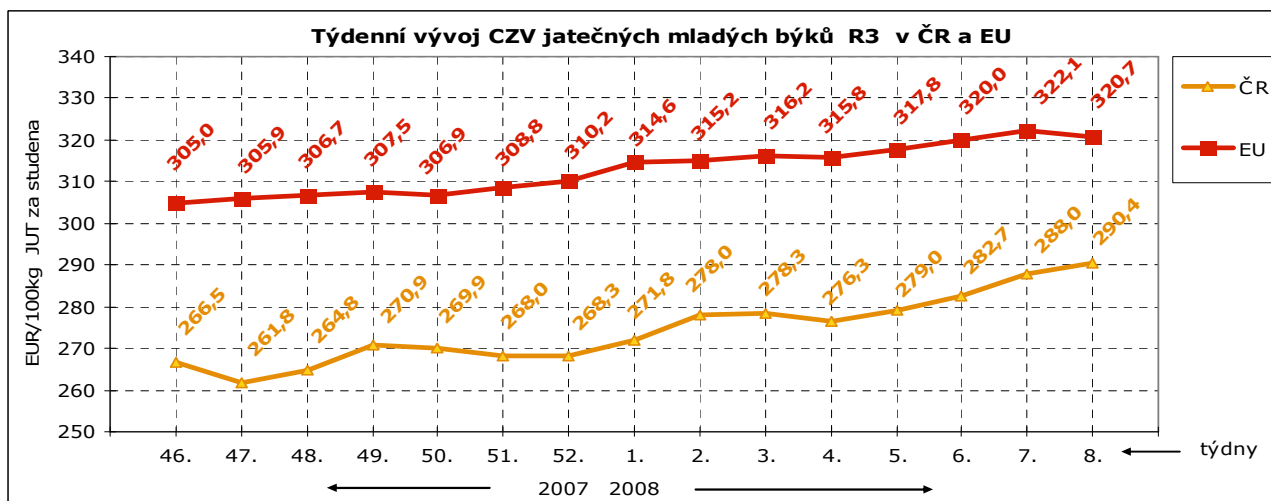
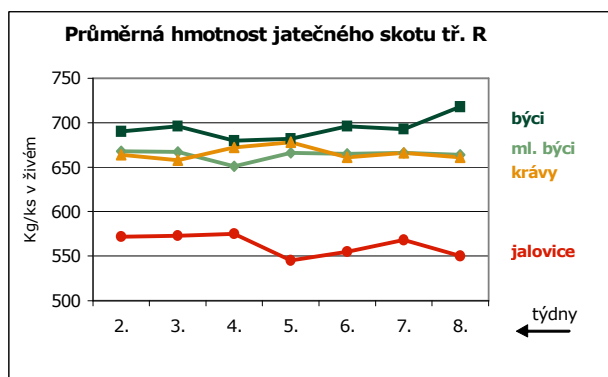
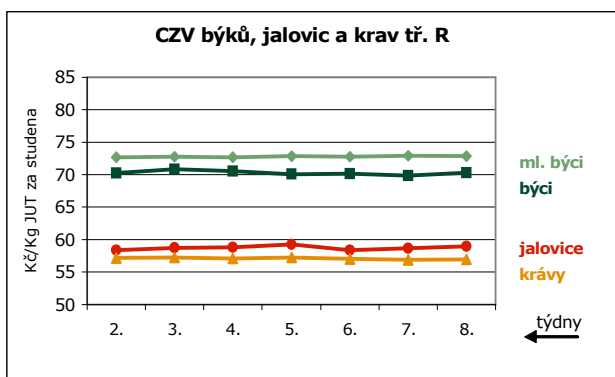
Pramen: TIS ČR SZIF


CZV skotu za 8. týden (18. 2. - 24. 2.) SEUROP Kč/kg JUT za studena (bez DPH)
22 podniky

DRUH	JAKOST	Číslo řádku	Cena JUT	množství v kusech	hmotnost JUT	prům.hm. JUT	prům.hm. v živém	zastoupení v jak. tř.
MLADÍ BÝCI	Celkem dle SEUROP	1	71,94	942	328 325	349	633	100,0%
	z toho S	2						
	21 podnik E	3	78,06	3	1 404	468	850	0,3%
	U	4	75,04	96	40 721	424	770	10,2%
	z toho U2	5	75,67	69	29 603	429	779	7,3%
	z toho U3	6	75,22	17	7 585	446	810	1,8%
	R	7	72,87	569	208 198	366	664	60,4%
	z toho R2	8	73,62	369	134 585	365	662	39,2%
	z toho R3	9	72,12	129	48 873	379	688	13,7%
	O	10	68,56	248	78 057	315	571	26,3%
	z toho O2	11	68,75	171	53 899	315	572	18,2%
	z toho O3	12	68,11	48	15 497	323	586	5,1%
	P	13	58,13	26	6 314	243	441	2,8%
BÝCI	Celkem dle SEUROP	14	69,34	227	85 296	376	682	100,0%
	z toho S	15						
	18 podniků E	16						
	U	17	73,11	25	10 765	431	782	11,0%
	R	18	70,27	133	52 572	395	718	58,6%
	z toho R3	19	69,60	27	11 609	430	781	11,9%
	O	20	66,18	62	20 229	326	592	27,3%
	P	21	54,27	7	1 733	248	449	3,1%
	VOLI	22	*	3	966	322	585	100,0%
	z toho S	23						
2 podniky	E	24						
	U	25						
	z toho U2	26						
	z toho U3	27						
	z toho U4	28						
	R	29	*	2	638	319	579	66,7%
	z toho R3	30	*	2	638	319	579	66,7%
	z toho R4	31						
	O	32	*	1	328	328	596	33,3%
	z toho O3	33	*	1	328	328	596	33,3%
	z toho O4	34						
	P	35						
KRÁVY	celkem dle SEUROP	36	51,85	995	295 260	297	575	100,0%
	z toho S	37						
	21 podnik E	38						
	U	39	59,67	19	8 111	427	827	1,9%
	R	40	56,93	373	127 288	341	661	37,5%
	z toho R3	41	57,51	194	64 960	335	649	19,5%
	z toho R4	42	55,15	77	27 334	355	688	7,7%
	O	43	50,78	362	103 903	287	556	36,4%
	z toho O2	44	51,81	180	49 481	275	533	18,1%
	z toho O3	45	49,93	124	36 885	297	576	12,5%
	z toho O4	46	49,67	38	12 023	316	613	3,8%
	P	47	41,14	241	55 959	232	450	24,2%
	z toho P2	48	42,14	147	34 058	232	449	14,8%
	z toho P3	49	38,70	21	5 435	259	502	2,1%


CZV skotu za 8. týden SEUROP Kč/kg JUT za studena (bez DPH)
pokračování tabulky

DRUH	JAKOST	Číslo řádku	Cena JUT	množství v kusech	hmotnost JUT	prům.hm. JUT	prům.hm. v živém	zastoupení v jak. tř.
JALOVICE	celkem dle SEUROP	50	55,87	201	53 643	267	504	100,0%
	z toho S	51						
21 podnik	E	52						
	U	53	64,89	1	352	352	664	0,5%
	z toho U2	54						
	z toho U3	55	64,89	1	352	352	664	0,5%
	R	56	58,93	107	31 179	291	550	53,2%
	z toho R2	57	62,01	27	7 542	279	527	13,4%
	z toho R3	58	58,80	50	14 581	292	550	24,9%
	z toho R4	59	56,48	26	8 000	308	581	12,9%
	O	60	54,57	57	15 722	276	520	28,4%
	z toho O2	61	57,32	21	5 368	256	482	10,4%
	z toho O3	62	53,75	25	7 120	285	537	12,4%
	z toho O4	63	51,91	7	2 122	303	572	3,5%
	P	64	43,64	36	6 390	178	335	17,9%
SKOT celkem	(ř. 1,14,22,36,50)	65	62,79	2 368	769 860	325		

 Pramen: TIS^{ČR} SZIF

 Pramen: TIS^{ČR} SZIF, Evropská komise



Ceny zeměděl. výrobců skotu a prasat za 13. 2. 2008 Kč/kg v JUT za studena (bez DPH)

Druh	Položka	Střední Čechy	Severo-východ	Severo-západ	Jiho-západ	Jiho-východ	Střední Morava	Moravsko-slezsko	ČR
Býci S E U R	Minimální cena	*	*	*	68,50	69,04	*	*	68,50
	Maximální cena	*	*	*	70,74	72,14	*	*	74,15
	Průměrná cena	*	*	*	70,13	70,88	*	*	70,32
	Změna k 27. 1.	-	-	-	-1,02	-0,44	-	-	-1,44
Jalovice S E U R	Minimální cena	*	*	*	56,33	*	*	*	56,33
	Maximální cena	*	*	*	59,98	*	*	*	61,08
	Průměrná cena	*	*	*	58,71	*	*	*	58,12
	Změna k 27. 1.	-	-	-	-1,67	-	-	-	0,73
Krávy E U R	Minimální cena	*	*	*	55,14	*	*	*	55,14
	Maximální cena	*	*	*	57,32	*	*	*	61,39
	Průměrná cena	*	*	*	56,68	*	*	*	57,06
	Změna k 27. 1.	-	-	-	-0,37	-	-	-	3,05
Prasata S E U	Minimální cena	32,50	31,86	*	30,80	31,93	*	*	30,80
	Maximální cena	33,36	32,57	*	33,07	33,40	*	*	33,40
	Průměrná cena	33,26	32,20	*	32,96	32,77	*	*	33,00
	Změna k 27. 1.	-2,44	-3,54	-	-2,45	-2,16	-	-	-2,57

Pozn.: * méně než tři údaje, Pramen: TIS^{CR} SZIF

Ceny průmysl. výrobců vybraných druhů hovězího masa za 13. 2. 2008 v Kč/kg (bez DPH)

Druh	Položka	Střední Čechy	Severo-východ	Severo-západ	Jiho-západ	Jiho-východ	Střední Morava	Moravsko-slezsko	ČR
Hovězí čtvrť přední	Minimální cena	*	*	*	73,96	74,00	*	*	73,96
	Maximální cena	*	*	*	87,00	87,00	*	*	87,00
	Průměrná cena	*	*	*	78,38	75,73	*	*	77,00
	Změna k 27. 1.	-	-	-	-3,80	-	-	-	-0,17
Hovězí čtvrť zadní	Minimální cena	*	82,44	*	78,43	90,90	*	*	78,43
	Maximální cena	*	83,55	*	88,91	97,00	*	*	97,00
	Průměrná cena	*	82,92	*	82,01	95,57	*	*	89,56
	Změna k 27. 1.	-	-	-	-1,10	-	-	-	2,43
Přední bez kosti	Minimální cena	88,58	90,78	*	82,36	89,00	*	*	82,36
	Maximální cena	101,56	98,47	*	111,00	109,30	*	*	114,12
	Průměrná cena	92,91	91,16	*	90,90	96,27	*	*	93,07
	Změna k 27. 1.	-2,48	0,15	-	-0,32	2,83	-	-	-0,77
Zadní bez kosti	Minimální cena	113,83	119,57	*	113,02	129,55	*	*	113,02
	Maximální cena	141,57	128,42	*	132,70	137,00	*	*	145,50
	Průměrná cena	118,15	120,52	*	120,34	133,06	*	*	122,96
	Změna k 27. 1.	-0,13	2,75	-	0,27	2,95	-	-	1,35
Přední s kostí	Minimální cena	42,30	46,30	*	43,95	59,00	*	*	42,30
	Maximální cena	68,65	57,89	*	71,86	70,15	*	*	71,86
	Průměrná cena	53,80	54,52	*	52,74	64,09	*	*	54,74
	Změna k 27. 1.	-2,37	-0,37	-	-1,52	2,52	-	-	-1,15
Svíčková	Minimální cena	299,00	466,87	*	407,96	420,93	*	*	299,00
	Maximální cena	524,71	546,00	*	530,00	528,69	*	*	546,00
	Průměrná cena	513,85	475,41	*	499,62	447,89	*	*	486,54
	Změna k 27. 1.	-2,99	2,61	-	21,16	-1,61	-	-	4,12
Nízký roštěnec	Minimální cena	137,01	143,12	*	141,07	147,00	*	*	137,01
	Maximální cena	160,92	176,92	*	169,00	205,68	*	*	205,68
	Průměrná cena	139,44	170,33	*	144,32	161,97	*	*	153,03
	Změna k 27. 1.	-2,34	3,38	-	-11,16	-0,28	-	-	-3,75

Pozn.: * méně než tři údaje, Pramen: TIS^{CR} SZIF

Střední Čechy - Praha, Středočeský kraj, **Severovýchod** - Liberecký, Královéhradecký, Pardubický kraj, **Severozápad** - Ústecký, Karlovarský kraj, **Jihozápad** - Plzeňský, Jihočeský kraj, **Jihovýchod** - Vysočina, Jihomoravský kraj, **Střední Morava** - Olomoucký, Zlínský kraj, **Moravskoslezsko** - Moravskoslezský kraj.



Ceny průmysl. výrobců vybraných druhů vepřového masa za 13. 2. 2008 v Kč/kg (bez DPH)

Druh	Položka	Střední Čechy	Severo-východ	Severo-západ	Jiho-západ	Jiho-východ	Střední Morava	Moravsko-slezsko	ČR
Vepřový předek	Minimální cena	46,03	*	*	46,62	38,00	*	*	38,00
	Maximální cena	48,73	*	*	48,07	50,26	*	*	52,99
	Průměrná cena	46,18	*	*	47,74	49,24	*	*	48,99
	Změna k 27. 1.	-1,64	-	-	-0,84	-2,23	-	-	-1,26
Vepřová kýta s kostí	Minimální cena	57,34	65,38	*	49,50	65,00	*	*	49,50
	Maximální cena	62,41	71,28	*	72,00	71,05	*	*	72,00
	Průměrná cena	57,87	68,00	*	56,62	70,22	*	*	57,59
	Změna k 27. 1.	-2,44	8,37	-	-1,41	-1,33	-	-	-3,26
Vepřová pečeně	Minimální cena	75,45	77,58	*	74,91	79,00	*	*	74,91
	Maximální cena	86,00	97,92	*	97,19	99,00	*	*	99,00
	Průměrná cena	80,08	81,69	*	89,02	81,57	*	*	84,97
	Změna k 27. 1.	-1,08	-0,46	-	11,42	-0,22	-	-	4,76
Vepřová krkoviče	Minimální cena	65,66	64,97	*	59,37	57,84	*	*	57,84
	Maximální cena	82,00	92,16	*	82,00	68,02	*	*	92,16
	Průměrná cena	67,10	74,24	*	59,91	65,19	*	*	62,51
	Změna k 27. 1.	-1,43	8,85	-	-8,70	-0,98	-	-	-5,47
Vepřový bok	Minimální cena	44,41	43,18	*	35,74	40,00	*	*	35,74
	Maximální cena	50,00	50,31	*	46,51	58,00	*	*	58,00
	Průměrná cena	48,91	44,43	*	39,67	42,41	*	*	42,80
	Změna k 27. 1.	0,20	-1,02	-	2,46	-5,22	-	-	0,84
Vepřová kýta bez kosti	Minimální cena	78,09	77,70	*	66,26	72,38	*	*	66,26
	Maximální cena	89,00	86,82	*	97,28	97,00	*	*	99,43
	Průměrná cena	78,53	78,55	*	79,09	80,90	*	*	79,75
	Změna k 27. 1.	-6,28	-4,54	-	0,17	-2,11	-	-	-2,12
Vepřová plec bez kosti	Minimální cena	72,40	62,21	*	73,49	60,34	55,00	*	55,00
	Maximální cena	86,00	77,07	*	84,31	81,00	68,00	*	86,00
	Průměrná cena	73,30	63,07	*	75,39	68,30	56,41	*	68,59
	Změna k 27. 1.	0,86	0,74	-	7,07	-2,32	-5,45	-	1,53
Vepřová půlka s hl. se sádlem	Minimální cena	38,85	36,62	*	36,56	36,76	*	36,25	36,25
	Maximální cena	44,98	38,60	*	63,50	39,81	*	48,83	63,50
	Průměrná cena	42,97	38,14	*	40,67	37,97	*	36,29	38,82
	Změna k 27. 1.	-2,71	-1,59	-	-3,27	-3,61	-	-2,89	-3,46
Vepřová půlka s hl. bez sádla	Minimální cena	*	*	*	*	*	*	*	44,50
	Maximální cena	*	*	*	*	*	*	*	46,01
	Průměrná cena	*	*	*	*	*	*	*	45,94
	Změna k 27. 1.	-	-	-	-	-	-	-	-2,61
Vepřová půlka bez hl. kostry-spec.	Minimální cena	*	47,62	*	45,90	47,00	*	*	45,90
	Maximální cena	*	58,00	*	48,08	54,85	*	*	58,00
	Průměrná cena	*	48,56	*	46,99	52,23	*	*	50,19
	Změna k 27. 1.	-	-0,98	-	-3,72	-2,97	-	-	-2,21

Pozn.: * méně než tři údaje, Pramen: TIS^{ČR} SZIF

Ceny průmyslových výrobců masných výrobků za 13. 2. 2008 v Kč/kg (bez DPH)

Druh	Položka	Střední Čechy	Severo-východ	Severo-západ	Jiho-západ	Jiho-východ	Střední Morava	Moravsko-slezsko	ČR
Špekáčky	Minimální cena	41,00	34,18	*	36,90	50,22	45,73	44,64	34,18
	Maximální cena	54,00	56,72	*	54,06	61,07	66,00	45,00	66,00
	Průměrná cena	48,08	37,20	*	46,53	57,20	64,42	44,64	50,03
	Změna k 27. 1.	-4,07	-13,21	-	1,14	0,80	13,80	0,00	1,04
Jemné párky	Minimální cena	54,00	35,13	*	41,50	46,11	38,02	45,91	35,13
	Maximální cena	82,00	54,20	*	66,00	61,22	83,00	49,09	83,00
	Průměrná cena	63,10	39,50	*	51,18	50,33	61,34	48,62	53,81
	Změna k 27. 1.	0,13	-12,10	-	1,15	-3,49	5,48	-0,01	-0,49



Ceny průmysl. výrobců masných výrobků za 13. 2. 2008 v Kč/kg (bez DPH) – pokrač. tab.

Druh	Položka	Střední Čechy	Severo-východ	Severo-západ	Jiho-západ	Jiho-východ	Střední Morava	Moravsko-slezsko	ČR
Obyčejné párky	Minimální cena	41,25	34,51	*	37,46	35,47	35,36	41,81	34,51
	Maximální cena	54,00	41,67	*	55,82	49,00	61,00	42,47	61,00
	Průměrná cena	44,55	36,78	*	39,72	36,07	44,68	42,14	39,65
	Změna k 27. 1.	-0,61	-7,58	-	-4,12	0,70	-1,20	-0,07	-1,17
Slovenský salám	Minimální cena	34,01	29,23	*	31,55	35,08	33,27	*	29,23
	Maximální cena	50,00	47,58	*	43,22	60,53	42,00	*	60,53
	Průměrná cena	34,61	40,28	*	40,76	36,15	33,48	*	35,88
	Změna k 27. 1.	-0,96	-0,95	-	1,67	-1,37	-1,06	-	-0,77
Gothajský salám	Minimální cena	52,32	39,16	*	40,60	47,00	36,36	*	34,82
	Maximální cena	69,00	55,50	*	62,35	66,30	76,00	*	76,00
	Průměrná cena	53,12	45,78	*	52,34	49,61	38,25	*	45,19
	Změna k 27. 1.	-1,30	0,28	-	3,76	0,44	2,49	-	1,50
Šunkový salám	Minimální cena	68,93	63,00	*	73,88	67,98	68,28	83,29	63,00
	Maximální cena	99,00	89,05	*	95,00	93,81	109,00	86,85	109,00
	Průměrná cena	70,91	82,53	*	80,86	69,30	70,11	86,57	74,81
	Změna k 27. 1.	-2,02	-3,40	-	2,93	-3,34	-0,66	2,26	-0,83
Turistický trvanlivý salám	Minimální cena	77,36	83,16	*	78,96	81,47	*	*	77,36
	Maximální cena	94,00	89,73	*	99,00	85,00	*	*	99,00
	Průměrná cena	78,56	86,73	*	81,56	83,03	*	*	81,06
	Změna k 27. 1.	-9,72	3,85	-	2,66	0,22	-	-	-2,87
Vysočina	Minimální cena	77,88	80,91	*	76,12	76,24	87,08	70,94	70,94
	Maximální cena	95,00	92,11	*	96,53	104,82	114,00	79,26	114,00
	Průměrná cena	78,83	82,40	*	81,90	78,35	89,71	78,98	80,18
	Změna k 27. 1.	-4,87	-4,26	-	-1,42	-5,61	2,93	-1,00	-3,19
Selský salám	Minimální cena	72,61	59,00	*	73,50	67,06	*	*	59,00
	Maximální cena	85,00	83,41	*	88,32	105,00	*	*	105,00
	Průměrná cena	73,27	70,22	*	76,78	68,63	*	*	71,04
	Změna k 27. 1.	-2,65	-7,91	-	-0,46	-2,20	-	-	-2,40
Poličan	Minimální cena	110,90	109,29	*	99,82	104,76	106,80	*	99,82
	Maximální cena	122,00	137,27	*	128,06	139,00	149,00	*	149,00
	Průměrná cena	120,01	110,54	*	104,34	122,81	124,95	*	112,20
	Změna k 27. 1.	2,59	-6,43	-	-5,97	2,32	4,13	-	-5,22
Debrecínská pečeně	Minimální cena	107,65	107,46	*	101,08	111,41	96,13	*	96,13
	Maximální cena	132,00	112,52	*	127,69	145,00	99,80	*	145,00
	Průměrná cena	113,29	109,81	*	109,05	117,96	96,74	*	104,21
	Změna k 27. 1.	0,04	-6,47	-	-10,45	-4,11	-1,66	-	-3,23
Anglická slanina	Minimální cena	79,72	72,97	*	79,89	68,81	75,91	83,10	60,16
	Maximální cena	97,00	79,55	*	105,65	98,00	118,00	87,73	118,00
	Průměrná cena	81,58	73,29	*	93,59	83,21	93,30	84,99	81,15
	Změna k 27. 1.	5,88	-3,68	-	8,13	3,63	-2,99	1,83	2,16
Lahůdkové játrovky	Minimální cena	52,44	*	*	50,37	*	51,42	*	49,61
	Maximální cena	54,65	*	*	64,83	*	72,00	*	72,00
	Průměrná cena	52,54	*	*	62,77	*	71,08	*	59,56
	Změna k 27. 1.	0,12	-	-	0,43	-	-0,73	-	-3,05
Uzená rolovaná plec	Minimální cena	64,39	71,30	*	68,93	72,34	66,58	69,78	62,74
	Maximální cena	77,00	72,88	*	88,53	85,00	102,00	75,45	102,00
	Průměrná cena	66,45	71,86	*	75,60	75,83	74,09	74,55	73,82
	Změna k 27. 1.	-1,78	3,13	-	2,75	-7,15	5,82	0,65	0,71
Šunka dušená	Minimální cena	99,82	89,00	*	75,32	92,64	82,26	102,07	75,32
	Maximální cena	124,17	121,30	*	103,73	110,06	147,00	111,39	147,00
	Průměrná cena	102,64	103,22	*	81,83	94,28	87,31	108,98	90,31
	Změna k 27. 1.	11,47	-4,52	-	-8,64	-0,80	-3,57	-1,89	-2,60



Týdenní vývoj nákupních cen (CZV) 15 podniků

Průměrné ceny JUT jatečných prasat tř. SEU v Kč/kg za studena

týden	34.	35.	36.	37.	38.	39.	40.	41.	42.	43.	44.	45.	46.	47.
ceny	44,03	43,82	43,36	42,93	42,43	42,04	40,76	39,06	37,82	36,66	35,67	35,31	34,98	34,80
týden	48.	49.	50.	51.	52.	1.2008	2.	3.	4.	5.	6.	7.	8.	9.
ceny	35,18	35,99	36,79	36,99	37,07	36,86	36,38	36,32	35,62	34,72	33,52	32,61	32,68	33,27

Průměrné ceny JUT jatečných býků tř. SEUR v Kč/kg za studena

týden	34.	35.	36.	37.	38.	39.	40.	41.	42.	43.	44.	45.	46.	47.
ceny	71,24	71,30	70,89	70,57	71,12	71,02	71,10	69,66	70,20	69,94	69,96	69,70	69,33	69,84
týden	48.	49.	50.	51.	52.	1.2008	2.	3.	4.	5.	6.	7.	8.	9.
ceny	69,91	69,79	69,99	70,35	70,51	70,34	70,93	71,84	71,48	71,60	71,31	71,65	71,58	71,90

Denní vývoj nákupních cen (CZV) 15 podniků

JATEČNÁ PRASATA tř. SEU v Kč/kg JUT za studena

	11.2.	12.2.	13.2.	14.2.	15.2.	18.2.	19.2.	20.2.	21.2.	22.2.
2007	33,89	33,86	33,84	33,89	33,94	33,65	33,88	33,72	34,16	33,97
2008	32,67	32,71	32,58	32,59	32,52	32,59	32,45	32,79	32,69	32,90

JATEČNÁ PRASATA tř. SEU v Kč/kg živé hmotnosti

(cena JUT za studena /1,285 = cena v ž. hm.)

	11.2.	12.2.	13.2.	14.2.	15.2.	18.2.	19.2.	20.2.	21.2.	22.2.
2007	27,00	26,98	26,96	27,00	27,04	26,81	26,99	26,87	27,22	27,07
2008	25,42	25,46	25,35	25,36	25,31	25,36	25,25	25,52	25,44	25,60

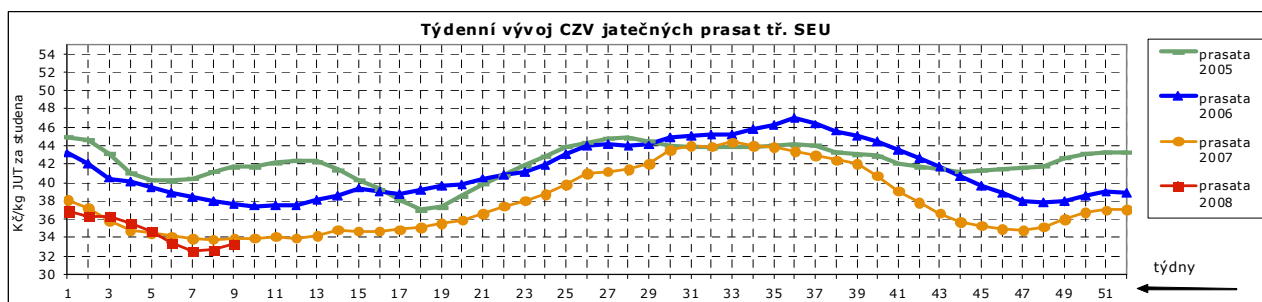
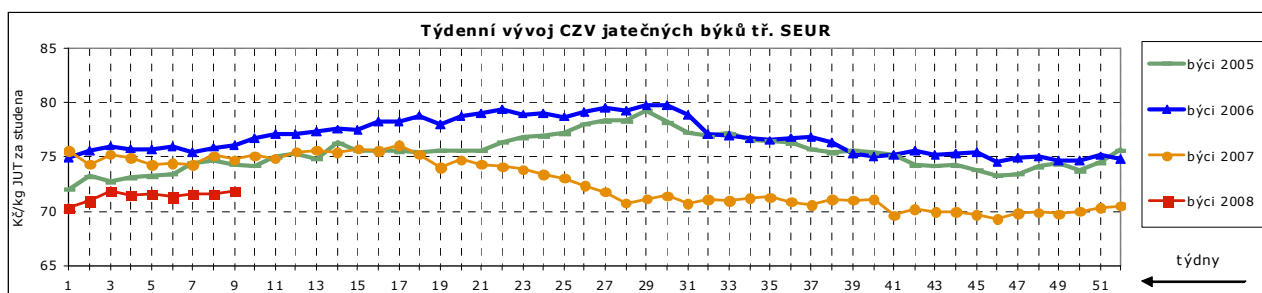
JATEČNÍ BÝCI tř. SEUR v Kč/kg JUT za studena

	11.2.	12.2.	13.2.	14.2.	15.2.	18.2.	19.2.	20.2.	21.2.	22.2.
2007	73,74	74,82	74,34	74,39	74,97	74,48	74,89	74,96	76,16	74,60
2008	71,71	71,86	70,73	71,75	71,99	70,67	71,25	71,88	72,16	72,28

JATEČNÍ BÝCI tř. SEUR v Kč/kg živé hmotnosti

(cena JUT za studena /1,82 = cena v ž. hm.)

	11.2.	12.2.	13.2.	14.2.	15.2.	18.2.	19.2.	20.2.	21.2.	22.2.
2007	40,60	41,19	40,93	40,96	41,28	41,01	41,23	41,27	41,93	41,07
2008	39,40	39,48	38,86	39,42	39,55	38,83	39,15	39,49	39,65	39,71

Pramen: TIS^{ČR} SZIFPramen: TIS^{ČR} SZIF



LEDEN - situace na trhu masa vybraných podniků ČR

Číslo pol.	POLOŽKA (ukazatel)	Měrná jedn.	LEDEN		Indexy		LEDEN		
			2008	2007	Index 08/07	1.08/ /12.07	2006	2005	Index 08/06
a	b	c	1	2	3	4	5	6	7
1	Porážky celkem	t ž. hm.	24 248	24 175	100,3	103,8	22 700	23 921	106,8
2	Porážky skotu	t ž. hm.	5 708	5 390	105,9	121,1	5 576	5 825	102,4
3	Porážky prasat	t ž. hm.	18 505	18 763	98,6	99,7	17 096	18 070	108,2
4	Jat. výroba masa	t b. hm.	16 151	16 021	100,8	104,2	14 994	15 683	107,7
5	Spotřeba masa na výrobu	t b. hm.	26 262	25 128	104,5	100,9	24 391	23 608	107,7
6	Spotřeba hovězího masa	t b. hm.	3 815	3 758	101,5	117,7	4 035	4 257	94,5
7	Spotřeba vepřového masa	t b. hm.	20 042	19 595	102,3	97,8	18 365	16 626	109,1
8	Zásoby masa	t b. hm.	6 265	5 892	106,3	112,2			
9	Výroba výrobků z masa celkem	t	27 117	26 661	101,7	97,7	25 517	25 139	106,3
10	Výroba masa výsekového	t	12 438	13 295	93,6	91,2	12 149	11 711	102,4
11	Výroba masných výrobků	t	14 292	13 026	109,7	103,2	12 824	12 818	111,4
12	Výroba masových konzerv	t	387	340	113,8	148,8	544	610	71,1
13	Odbyt výrobků z masa	t	26 356	26 332	100,1	87,1	25 586	25 509	103,0
14	Tržní odbyt výrobků z masa	t	25 901	25 873	100,1	87,0	25 078	24 676	103,3
15	Tržní odbyt výsekového masa	t	11 989	12 747	94,1	87,5	11 851	11 375	101,2
16	Tržní prodej hovězího výs. masa	t	1 914	2 168	88,3	105,2	2 185	2 319	87,6
17	Tržní prodej vepř. výsek. masa	t	9 936	10 408	95,5	85,1	9 449	8 935	105,2
18	Tržní prodej masných výrobků	t	13 562	12 769	106,2	86,4	12 672	12 770	107,0
19	Zásoby hotových výrobků	t	4 564	5 152	88,6	138,3			
20	Prům. porážková hmotnost skotu	kg ž.hm./ks	591,4	592,7	99,8	104,3	580,6	565,5	101,9
21	Prům. porážková hm. prasat SEU	kg ž.hm./ks	113,6	113,3	100,3	101,8	111,5	112,1	101,9

Pramen: TIS^{CR} SZIF; Pozn.: b. hm. = bilanční hmotnost = maso s kostmi

Porážky, dovoz-vývoz

V průběhu ledna 2008 bylo ve sledovaných podnicích poráženo celkem 24 248 t jatečných zvířat v živé hmotnosti (+3,8 %). Jateč. skotu bylo poráženo 5 708 t v ž. hm. (+21,1 %) a prasat 18 505 t v ž. hm. (-0,3 %). Celkové porážky pro cizí ve mzdě během ledna klesly na 134 t ž. hm., přičemž činily u skotu 104 t ž. hm. a u prasat 30 t ž. hm. V lednu dovezly sledované podniky o 333 t více masa než v prosinci. Celkový objem dovozu (2 864 t) se skládal ze 206 t hovězího masa, 2 353 t vepřového masa, 3 t skopového masa, 3 t koňského masa a 299 t drůbežího masa. Vývoz masa a masných výrobků se snížil o 9 t na 310 t. Spotřeba drůbežího masa se v lednu zvýšila o 5,2 % ve srovnání s předchozím měsícem na 2 366 t. Ve srovnání s lednem minulého roku stoupla spotřeba drůbežího masa o 35 %.

Výroba masa a masných výrobků

V lednu vyrobily sledované podniky 16 151 t masa, z tohoto objemu bylo 2 981 t hovězího a 13 153 t vepřového masa. Ve srovnání s předchozím měsícem bylo vyrobeno více hovězího (+21,2 %) i vepřového masa (+1,2 %). Celková výroba výrobků za leden se snížila o 631 t a dosáhla 27 117 t. Výsekového masa bylo vyrobeno 12 438 t (-8,8 %), masných výrobků 14 292 t (+3,2 %) a konzerv 387 t (+48,8 %). Tržní odbyt hovězího výsek. masa se zvýšil v lednu u sledovaných podniků o 5,2 % na 1 914 t a klesl u vepřového výsekového masa o 14,9 % na 9 936 t.

Vývoj průměrných nákupních cen jatečného skotu a prasat

Průměrná nákupní cena jatečného skotu celkem (32,53 Kč/kg ž. hm.) se snížila o 0,29 Kč/kg ž. hm.

od předchozího měsíce. Cena jatečného skotu je ve srovnání s lednem roku 2007 nižší o 1,18 Kč/kg ž. hm., s rokem 2006 nižší o 1,05 Kč/kg ž. hm. a s rokem 2005 je vyšší o 0,72 Kč/kg ž. hm. CZV jatečných býků tř. SEUR stoupla ve srovnání s prosincem o 1,7 % na 39,07 Kč/kg ž. hm. (71,11 Kč/kg JUT). CZV jatečných jalovic tř. SEUR se snížila (-0,2 %) na 30,92 Kč/kg ž. hm. (58,44 Kč/kg JUT). CZV jateč. krav tř. EUR klesla (-0,4 %) na 28,93 Kč/kg ž. hm. (56,12 Kč/kg JUT). Průměrná CZV jatečných prasat celkem klesla ve srovnání s prosincem o 1,06 Kč/kg ž. hm. na 26,62 Kč/kg ž. hm. (34,21 Kč/kg JUT). CZV jatečných prasat tř. SEU se snížila o 0,64 Kč/kg ž. hm. na 27,89 Kč/kg ž. hm. (35,84 Kč/kg JUT). Ve srovnání s lednem minulého roku je cena prasat tř. SEU téměř shodná, ve srovnání s lednem 2006 a 2005 je cena nižší o 3,98 Kč/kg ž. hm. a o 5,53 Kč/kg ž. hm.

Vývoj obchodních cen výsek. masa a masných výrobků

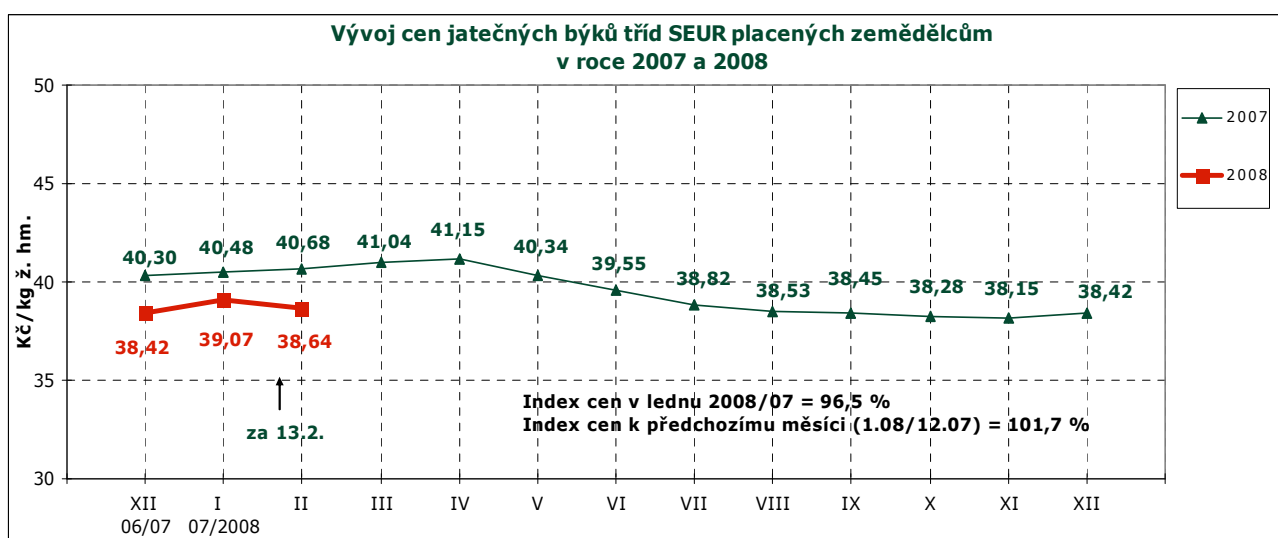
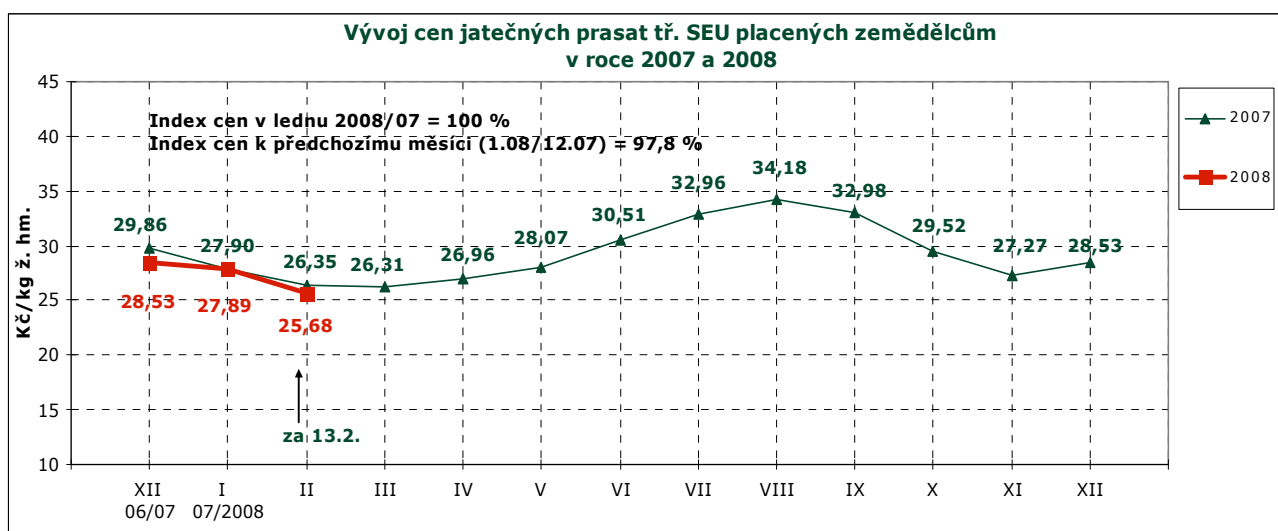
Průměrná obchodní cena hovězího výsekového masa klesla o 2,54 Kč/kg na 107,33 Kč/kg ve srovnání s cenou v prosinci. V porovnání s lednem 2007 je cena hovězího výsekového masa téměř stejná (-0,05 Kč/kg), vyšší je oproti roků 2006 (+2,14 Kč/kg) a 2005 (+5,40 Kč/kg). Průměrná CPV vepřového výsek. masa se snížila o 0,58 Kč/kg v porovnání s minulým měsícem a dosáhla v průměru 53,24 Kč/kg. CPV vepřového výsekového masa je nižší ve srovnání s lednem 2007 (-0,43 Kč/kg), 2006 (-3,89 Kč/kg) a 2005 (-7,92 Kč/kg).



LEDEN – vývoj cen na trhu masa vybraných podniků ČR

Číslo pol.	POLOŽKA (ukazatel)	Měrná jedn.	LEDEN		Indexy		LEDEN		
			2008	2007	Index 08/07	1.08/ 12.07	2006	2005	Index 08/06
a	b	c	1	2	3	4	5	6	7
1	NC skotu celkem	Kč/kg ž. hm.	32,53	33,71	96,5	99,1	33,58	31,81	96,9
2	NC skotu tř. SEUR	Kč/kg ž. hm.	35,77	36,67	97,5	101,1	37,12	36,01	96,4
3	NC býci tř. SEUR	Kč/kg ž. hm.	39,07	40,48	96,5	101,7	41,24	39,87	94,7
4	NC jalovice tř. SEUR	Kč/kg ž. hm.	30,92	30,89	100,1	99,8	31,30	30,57	98,8
5	NC krávy tř. EUR	Kč/kg ž. hm.	28,93	28,82	100,4	99,6	28,55	27,96	101,3
6	NC prasat celkem	Kč/kg ž. hm.	26,62	27,11	98,2	96,2	30,91	32,47	86,1
7	NC prasat SEU	Kč/kg ž. hm.	27,89	27,90	100,0	97,8	31,87	33,42	87,5
8	OC hovězí výsekové maso	Kč/kg	107,33	107,38	100,0	97,7	105,19	101,93	102,0
9	OC vepřové výsekové maso	Kč/kg	53,24	53,67	99,2	98,9	57,13	61,16	93,2
10	OC uzenin	Kč/kg	69,17	70,26	98,4	100,7	70,11	72,97	98,7
11	OC masových konzerv	Kč/kg	62,47	81,52	76,6	94,3	67,18	71,38	93,0

Pramen: TIS^{ČR} SZIF; Pozn.: NC = nákupní cena bez DPH, OC = obchodní cena bez DPH



Pramen: TIS^{ČR} SZIF

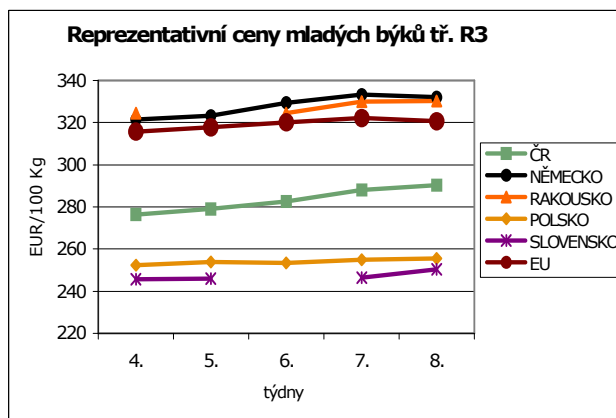
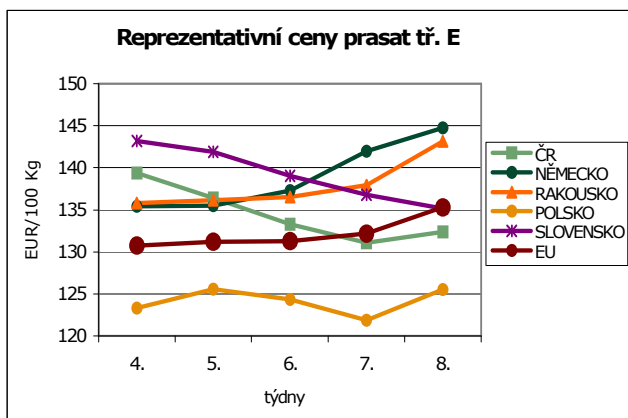


Reprezentativní ceny prasat a mladých býků

(EUR/100 kg)

		Prasata tř. E (JUT za studena)			Mladí býci tř. R3 (JUT za studena)		
		8.týden	7.týden	6.týden	8.týden	7.týden	6.týden
		18.2.-24.2.	11.2.-17.2.	4.2.-10.2.	18.2.-24.2.	11.2.-17.2.	4.2.-10.2.
Belgie	BE	132,40	125,30	124,80	256,2	257,9	253,9
Bulharsko	BG	177,42	177,42	177,68	-	-	-
ČR	CZ	132,38	131,05	133,30	290,4	288,0	282,7
Dánsko	DK	114,16	107,05	107,07	321,0	318,1	306,6
Německo	DE	144,73	141,94	137,28	331,9	333,2	329,3
Estonsko	EE	146,25	144,98	145,81	273,8	-	-
Řecko	GR	160,74	160,74	161,20*)	406,5	407,4	407,6
Španělsko	ES	140,64	134,38	131,11	312,1	315,3	318,6
Francie	FR	124,00	122,00	122,00	319,0	318,0	318,0
Irsko	IE	130,73	130,56	130,91	319,5	316,6	312,1
Itálie	IT	146,52	150,02	155,95	358,3	363,9	358,1
Kypr	CY	145,00	145,00	145,00	-	-	-
Lotyšsko	LV	146,24	153,90	152,09	243,8	226,6	222,2
Litva	LT	135,31	129,36	136,33	247,3	246,8	239,5
Lucembursko	LU	-	141,90	137,60	318,5	318,5	308,7
Maďarsko	HU	131,79	132,38	133,43	-	-	-
Malta	MT	148,71	148,71	148,71	358,3	358,3	358,3
Nizozemsko	NL	128,08	125,15	120,64	272,1	305,3	270,0
Rakousko	AT	143,12	137,97	136,50	330,1	329,9	324,4
Polsko	PL	125,53	121,90	124,32	255,5	254,8	253,4
Portugalsko	PT	148,00	143,00	143,00	336,4	340,6	337,9
Rumunsko	RO	145,90	146,81	147,26	184,8	171,1	171,8
Slovinsko	SI	135,04	132,08	130,34	296,3	297,6	301,5
Slovensko	SK	135,17	136,81	139,05	250,2	246,3	-
Finsko	FI	150,88	151,17	150,69	337,7	348,3	336,5
Švédsko	SE	141,99	138,07	137,43	312,2	307,4	296,9
Velká Británie	GB	142,75	144,44	143,43	311,2	308,7	300,9
EU		135,30	132,20	131,26*)	320,7	322,1	320,0

Pramen: European Commission, TIS ČR SZIF, Pozn.: *)opravená cena EK

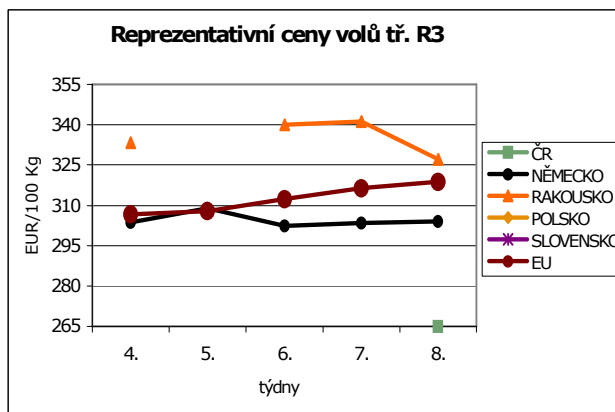
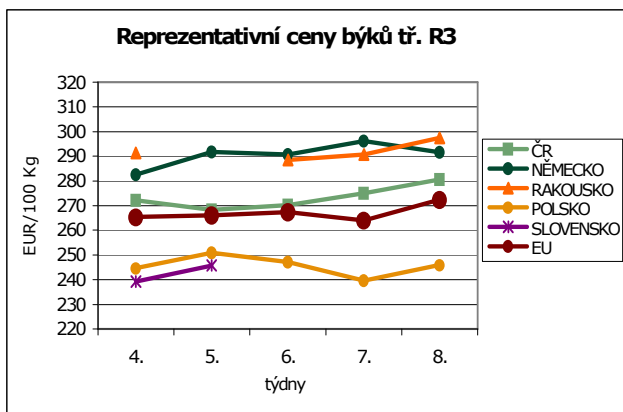




Reprezentativní ceny býků a volů

(EUR/100 kg)

		Býci tř. R3 (JUT za studena)			Voli tř. R3 (JUT za studena)		
		8.týden	7.týden	6.týden	8.týden	7.týden	6.týden
		18.2.-24.2.	11.2.-17.2.	4.2.-10.2.	18.2.-24.2.	11.2.-17.2.	4.2.-10.2.
Belgie	BE	-	-	-	-	-	-
Bulharsko	BG	-	-	-	-	-	-
ČR	CZ	280,5	275,0	270,2	264,9	-	-
Dánsko	DK	-	-	-	-	321,0	332,4
Německo	DE	291,6	296,3	290,8	304,1	303,4	302,5
Estonsko	EE	-	-	-	-	-	-
Řecko	GR	-	-	-	-	-	-
Španělsko	ES	-	-	-	-	-	-
Francie	FR	249,0	248,0	248,0	315,0	315,0	315,0
Irsko	IE	289,4	280,1	271,3	318,1	314,4	310,2
Itálie	IT	-	-	-	-	-	-
Kypr	CY	-	-	-	-	-	-
Lotyšsko	LV	-	-	-	-	-	-
Litva	LT	243,3	246,6	240,2	-	-	-
Lucembursko	LU	-	-	-	301,8	301,8	296,4
Maďarsko	HU	-	-	-	-	-	-
Malta	MT	-	-	-	-	-	-
Nizozemsko	NL	-	-	-	-	-	-
Rakousko	AT	297,6	290,6	288,5	327,1	341,3	340,1
Polsko	PL	245,0	239,5	247,1	-	-	-
Portugalsko	PT	-	-	-	-	-	-
Rumunsko	RO	-	209,7	-	-	177,4	-
Slovinsko	SI	286,1	286,1	285,9	296,7	-	-
Slovensko	SK	-	-	-	-	-	-
Finsko	FI	-	-	-	-	-	-
Švédsko	SE	293,1	289,7	270,3	309,9	311,6	299,0
Velká Británie	GB	-	-	-	321,8	320,4	312,3
EU		272,4	264,1	267,4	318,7	316,4	312,3

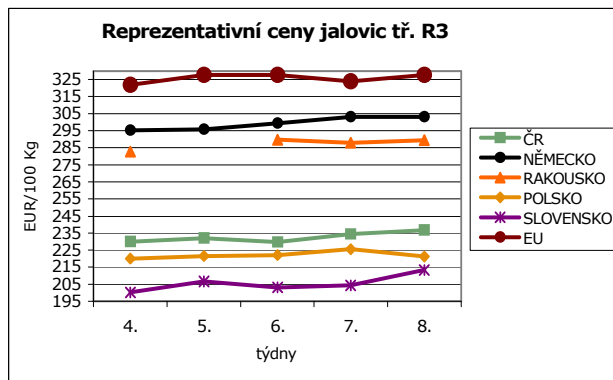
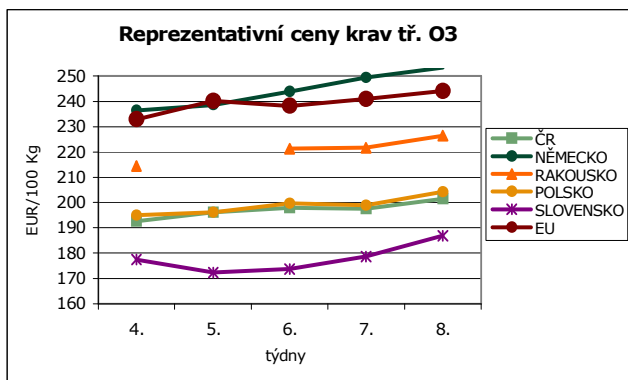
Pramen: European Commission, TIS^{ČR} SZIF



Reprezentativní ceny krav a jalovic

(EUR/100 kg)

		Krávy tř. 03 (JUT za studena)			Jalovice tř. R3 (JUT za studena)		
		8.týden	7.týden	6.týden	8.týden	7.týden	6.týden
		18.2.-24.2.	11.2.-17.2.	4.2.-10.2.	18.2.-24.2.	11.2.-17.2.	4.2.-10.2.
Belgie	BE	232,8	228,1	222,6	244,5	244,0	242,0
Bulharsko	BG	168,7	166,4	-	-	219,9	-
ČR	CZ	201,5	197,6	197,9	236,6	234,5	229,6
Dánsko	DK	241,5	242,0	227,7	323,8	308,8	290,1
Německo	DE	253,4	249,5	244,0	303,1	303,1	299,5
Estonsko	EE	149,0	145,6	147,6	-	-	215,1
Řecko	GR	176,3	184,3	179,1	395,0	395,0	391,4
Španělsko	ES	182,1	182,5	189,4	347,1	345,1	356,7
Francie	FR	286,0	285,0	283,0	337,0	337,0	337,0
Irsko	IE	268,0	262,7	258,3	320,0	316,8	313,4
Itálie	IT	217,4	215,8	210,5	390,8	391,3	397,0
Kypr	CY	-	-	-	-	-	-
Lotyšsko	LV	176,9	170,6	167,7	-	-	-
Litva	LT	177,5	183,4	183,0	227,0	218,0	213,2
Lucembursko	LU	252,1	252,1	242,3	312,8	312,8	322,5
Maďarsko	HU	183,2	183,8	185,2	184,6	185,7	-
Malta	MT	-	-	-	-	-	-
Nizozemsko	NL	245,2	241,0	235,8	183,2	180,9	-
Rakousko	AT	226,4	221,7	221,4	289,5	287,9	289,9
Polsko	PL	204,2	198,9	199,7	221,3	225,7	222,0
Portugalsko	PT	197,4	197,9	197,6	-	-	-
Rumunsko	RO	156,1	146,9	144,8	-	187,0	-
Slovinsko	SI	178,2	212,9	176,5	273,6	269,1	274,1
Slovensko	SK	186,9	178,7	173,8	213,5	204,3	203,3
Finsko	FI	209,7	204,8	206,8	-	-	-
Švédsko	SE	263,2	233,0	251,6	312,5	298,3	299,3
Velká Británie	GB	234,1	225,9	217,8	321,3	318,8	312,6
EU		244,1	240,9	238,3	327,7	323,8	327,7

Pramen: European Commission, TIS^{ČR} SZIF



Agrární tržní informace Slovenska

Jatečný skot

V průběhu 8. týdne nestačila zvýšená nabídka jat. skotu pokrýt poptávku. Ve srovnání se 6. týdnem se nakoupilo o 1,9 % více jatečných býků, o 12,4 % více krav a o 38,3 % více jalovic. Nákupní cena mladých jatečných býků se v 8. týdnu vyvíjela různě. Ve třídě R a P nákupní cena posílila o 2,6 % a o 1,2 %. Pokles ceny byl pouze ve třídě O (-1,3 %). Průměrná nákupní cena mladých jatečných býků se ve srovnání se 6. týdnem snížila o 0,9 % na 78,89 Sk/kg j. hm. (43,34 Sk/kg ž. hm.). Průměrná cena býků ve třídě B vzrostla o 4,7 % a převýšila cenu mladých býků o 1,65 Sk/kg j. hm. V průběhu 8. týdne se průměrná cena jat. krav zvýšila ve všech třídách. V porovnání s 6. týdnem se cena nejvíce zvýšila ve tř. R (+2 %) a tř. O (+3,9 %).

Jatečná prasata

V průběhu 8. týdne byla nabídka jatečných prasat nadále vyšší než poptávka. Ve srovnání se 6. týdnem se zvýšil nákup prasat o 31 %. Nákupní cena jatečných prasat v 8. týdnu klesla ve všech třídách. Ve třídách S, E a U se snížila cena o 5 %, o 4,3 % a o 4,3 %. K výraznému oslabení ceny došlo ve třídě R

Ve třídě P se nákupní cena zvýšila o 0,8 %. Průměrná nákupní cena krav ve srovnání se 6. týdnem vzrostla o 2,1 % na 55,94 Sk/kg j. hm. (28,83 Sk/kg ž. hm.). Na trhu s jatečným skotem v 8. týdnu průměrná nákupní cena jalovic dosáhla na úroveň 60,08 Sk/kg j. hm. (30,97 Sk/kg ž. hm.), což byl oproti 6. týdnu nárůst o 1,3 %. V porovnání se stejným obdobím loňského roku byla nákupní cena jatečného skotu u mladých býků o 6,2 % nižší, naopak u krav a jalovic byla cena o 3,6 % a o 0,2 % vyšší než tomu bylo v roce 2007. V nejbližším období očekáváme pokles nákupní ceny jatečných býků a naopak růst cen krav a jalovic.

(-7,6 %). Průměrná nákupní cena ve třídách S až P klesla o 4,4 % na úroveň ceny 42,91 Sk/kg j. hm. (34,06 Sk/kg ž. hm.). V porovnání se stejným obdobím loňského roku ve třídách S až P vzrostla letos cena o 3,1 %. V nejbližším období očekáváme posílení nákupní ceny jatečných prasat.

Nákupní ceny jatečného skotu (EUROP)

Sk/kg v j. hm. (bez DPH)

	Položka	SKZ	SKS	SKV	SR	SR	Vývoj v %	Přepočet na ž.hm.
					8.týden	6.týden		
MI. býci O 1-5	Počet	82	*	*	125	114	9,7	-
	Prům. ž.hm.	580,3	*	*	560,8	528,9	6,0	-
	Prům. cena	78,79	*	*	78,34	79,39	-1,3	43,04
MI. býci E - P	Počet	135	43	42	220	229	-3,9	-
	Prům. ž.hm.	548,5	544,4	481,5	535,0	543,6	-1,6	-
	Prům. cena	79,14	79,04	77,76	78,89	79,64	-0,9	43,34
Býci E - P	Počet	17	*	*	54	49	10,2	-
	Prům. ž.hm.	654,2	*	*	578,5	553,4	4,5	-
	Prům. cena	86,01	*	*	80,54	76,90	4,7	44,25
Krávy O 1-5	Počet	88	53	25	166	163	1,8	-
	Prům. ž.hm.	604,0	534,9	475,4	562,5	541,2	3,9	-
	Prům. cena	58,05	61,19	59,10	59,14	56,93	3,9	30,48
Krávy P 1-5	Počet	108	37	59	204	164	24,4	-
	Prům. ž.hm.	437,7	416,1	382,4	417,8	425,6	-1,8	-
	Prům. cena	45,92	52,33	45,50	46,96	46,61	0,8	24,21
Krávy E - P	Počet	216	118	128	462	411	12,4	-
	Prům. ž.hm.	536,3	534,8	480,4	520,4	513,0	1,4	-
	Prům. cena	53,48	60,57	55,82	55,94	54,78	2,1	28,83
Jalovice O 1-5	Počet	41	*	*	48	32	50,0	-
	Prům. ž.hm.	524,5	*	*	520,2	535,5	-2,9	-
	Prům. cena	61,77	*	*	61,68	60,64	1,7	31,79
Jalovice P 1-5	Počet	16	*	4	23	20	15,0	-
	Prům. ž.hm.	366,8	*	366,2	363,8	409,8	-11,2	-
	Prům. cena	49,00	*	47,02	49,35	53,66	-8,0	25,44
Jalovice E - P	Počet	59	18	6	83	60	38,3	-
	Prům. ž.hm.	486,4	543,5	376,0	490,8	501,1	-2,1	-
	Prům. cena	59,09	64,98	51,53	60,08	59,34	1,3	30,97

Orientační přepočítávací koeficienty: býci 1,82; jalovice a krávy 1,94

Pozn.: * - méně než tři údaje; SKZ - západoslovenská oblast (Bratislavský, Trnavský, Trenčinský, Nitrianský kraj)

SKS - stredoslovenská oblast (Žilinský a Banskobystrický kraj), SKV - východoslovenská oblast (Prešovský a Košický kraj)



Nákupní ceny jatečných prasat (SEUROP)

Sk/kg v j. hm. (bez DPH)

	Položka	SKZ	SKS	SKV	SR	SR	Vývoj v %	Přepočet na ž.hm.
					8.týden	6.týden		
Prasata S	Počet	1 177	909	659	2 745	1 763	55,7	-
	Prům. ž.hm.	105,9	110,9	106,7	107,8	108,8	-1,0	-
	Prům. cena	42,55	44,95	47,06	44,44	46,80	-5,0	35,27
Prasata E	Počet	2 571	2 602	865	6 038	4 717	28,0	-
	Prům. ž.hm.	109,9	113,7	112,3	111,9	111,4	0,4	-
	Prům. cena	42,41	42,96	45,38	43,08	44,99	-4,3	34,19
Prasata U	Počet	835	866	286	1 987	1 519	30,8	-
	Prům. ž.hm.	116,1	119,1	118,4	117,7	117,1	0,6	-
	Prům. cena	40,87	41,11	42,35	41,19	43,03	-4,3	32,69
Prasata R	Počet	82	98	71	251	226	11,1	-
	Prům. ž.hm.	119,7	123,7	125,4	122,9	121,8	0,9	-
	Prům. cena	37,92	39,78	39,27	39,04	42,24	-7,6	30,98
Prasata O	Počet	*	*	*	23	29	-20,7	-
	Prům. ž.hm.	*	*	*	127,5	129,3	-1,4	-
	Prům. cena	*	*	*	32,66	39,72	-17,8	25,92
Prasata P	Počet	*	*	*	9	9	-	-
	Prům. ž.hm.	*	*	*	112,8	110,9	1,8	-
	Prům. cena	*	*	*	32,94	41,64	-20,9	26,14
Prasata S - P	Počet	4 672	4 479	1 902	11 053	8 263	33,8	-
	Prům. ž.hm.	110,2	114,4	111,9	112,2	112,2	-	-
	Prům. cena	42,05	42,89	45,05	42,91	44,88	-4,4	34,06
Prasnice	Počet	34	149	*	229	425	-46,1	-
	Prům. ž.hm.	184,1	207,8	*	199,4	206,1	-3,3	-
	Prům. cena	26,91	31,38	*	31,14	31,95	-2,5	24,91
Prasata N	Počet	102	9	13	124	86	44,2	-
	Prům. ž.hm.	47,7	70,4	68,4	51,5	57,3	-10,0	-
	Prům. cena	32,12	30,80	38,51	32,88	31,17	5,5	26,10
Prasata T	Počet	35	37	*	91	81	12,4	-
	Prům. ž.hm.	172,8	161,7	*	165,9	159,0	4,3	-
	Prům. cena	33,43	38,56	*	36,54	40,47	-9,7	29,00
Prasata celkem	Počet	4 845	4 674	2 093	11 612	8 863	31,0	-
	Prům. ž.hm.	109,8	117,7	116,3	114,2	116,7	-2,2	-
	Prům. cena	41,68	42,18	43,53	42,23	43,65	-3,3	33,51

Orientační přepočítávací koeficienty: prasata 1,26

Průměrné nákupní ceny masných výrobků

Ceny jsou uváděny Sk/kg (bez DPH)

	SKZ	SKS	SKV	SR	SR	Vývoj v %
				8.týden	6.týden	
Špekáčky	58,27	53,44	53,18	54,14	53,69	0,8
Párky obyčejné	45,07	37,37	40,39	40,08	39,65	1,1
Slovenský salám	44,19	*	43,81	45,38	43,59	4,1
Šunkový salám	86,52	94,53	82,88	85,78	85,89	-0,1
Inovecký trvan. salám	88,38	76,87	78,91	79,84	79,73	0,1
Čingovský salám	87,42	*	82,72	80,87	80,53	0,4
Salám Nitran	157,29	*	134,19	137,66	137,93	-0,2
Oravská uzená slanina	97,48	84,74	101,19	91,17	94,12	-3,1
Dušená šunka strojová	122,38	120,87	118,09	120,25	118,26	1,7

Pozn.: * - méně než tři údaje; SKZ - západoslovenská oblast (Bratislavský, Tmavský, Trenčinský, Nitrianský kraj)

SKS - stredoslovenská oblast (Žilinský a Banskobystrický kraj), SKV - východoslovenská oblast (Prešovský a Košický kraj)

Pramen: ATIS, Správa o trhu s jatočnými zvieratami a mäsom č. 4/2008



Kanadští chovatelé prasat se potýkají stejně jako chovatelé v Evropě s krizí v odvětví

Kanadská společnost producentů vepřového masa (CPC) vyzvala představitele federální vlády a vlád jednotlivých provincií, aby co možná nejdříve našli řešení, jak podpořit nepříznivou finanční situaci chovatelů prasat. CPC navrhla k dosažení lepší stabilizace příjmů mimo jiné např. poskytnutí krátkodobých úvěrů s nízkým úrokem. Stejně jako jejich evropští kolegové bojují i kanadští chovatelé prasat se stoupajícími náklady na nákup krmných směsí při současném poklesu výkupních cen. K tomu se ještě přidružila eskalující hodnota kanadského

dolaru. V Kanadě podniká přibližně 11 000 chovatelů prasat, jejichž průměrná roční produkce představuje přibližně 31 milionů zvířat. Více než 50 % produkce směřovalo na vývoz, přednostně do USA a Japonska. Díky negativnímu vývoji cen hrozí ale kanadskému odvětví produkci vepřového masa krize. Proto požadují farmáři a jejich zástupci nezbytnou podporu od vlády, aby se mohlo zabránit výrazným strukturálním změnám a bankrotům mnoha podniků. Zástupci CPC jasně vyjádřili, že je situace kritická a chovatele by v současné době mohly postihnout velké ztráty.

Pramen: www.agris.cz

Dovoz nekvalitních potravin do Česka roste

Nekvalitní potraviny z dovozu ovlivňují negativně zdraví Čechů, domnívá se prezident Agrární komory Jan Veleba. Do České republiky se dováží již čtyřicet procent potravin. Roste hlavně dovoz nekvalitních potravin a především surovin pro jejich výrobu. Vyplývá to z informací, které poskytl prezident Agrární komory ČR Jan Veleba. Podle Veleby je drastickým příkladem tohoto vývoje zejména dovoz vepřového masa. Zatímco rok před vstupem do Evropské unie se dovezlo vepřové maso za 1,3 miliardy korun, v roce uplynulém to bylo již 6,7 miliardy korun, což je 129 695 tun. Mezi největší položky dovozu - celkem 59 124 tun - patří podle Veleby vepřové maso zařazené podle celního sazebníku do kategorie neidentifikovatelné odřezky jatečného masa jako jsou

například laloky, kůže a další víceméně masný odpad. Navíc se dovezlo téměř jedenáct tisíc tun vepřového tuku. Takzvaný masný odpad tak tvoří 45,6 procent dovozu vepřového masa, oproti tomu kvalitních částí vepřového masa jako jsou například vepřové kýty se dovezlo pouhých 19 527 tun, což představuje patnáctiprocentní podíl. Masný odpad slouží především pro výrobu nekvalitních měkkých salámů a párků. Co se týče budoucího vývoje Veleba uvedl, že bude pokračovat tlak na růst dovozu nejméně kvalitních partií masa a masných odpadů. V důsledku toho se nebude dařit snižovat podíl závažných onemocnění trávicího traktu včetně rakoviny tlustého střeva. Komora proto hodlá spolupracovat se zdravotníky a dovážené suroviny testovat v laboratořích.

Pramen: www.agris.cz

Vliv transportu na kvalitu masa

Stres zvířat při transportu je příčinou řady fyzikálních změn včetně změny chuti a celkové kvality masa. Při převážení zvířat je kladen velký důraz na zajištění welfare standardů během transportu a při zpracování jatečných těl v masném průmyslu. Stejně jako u mnoha světových producentů masa jsou i v Kanadě dodržovány požadované podmínky stanovené světovou organizací, která se zabývá ovlivňováním zdraví zvířat. Při dopravě musí být dodržovány určené standardy. Zemědělství a výroba potravin podléhá přísným právním předpisům, které se týkají welfare zvířat během transportu zvláště u prasat, kdy jsou porovnávány zjištěné informace s aktuálními změnami při výrobě. Velká pozornost je věnována množství zvířat, která jsou nakládána a jejich stísněnosti při nakládání. Kanadští odborníci zkoušeli různé způsoby přepravy zvířat tak, aby byly zajištěny nejen standardy pro převoz prasat, ale také aby byla zajištěna bedlivá kontrola krmení. Při veškeré manipulaci se zvířaty a s jejich transportem je vykonáván dohled z farem až na místo zpracování tak, aby nebylo poškozeno zdraví zvířat. Stísněné prostory během prevozu mohou vést k utrpení zvířat, tím že roste teplota v přepravním prostoru. Situaci neprospívá ani nedostatečné odvětrávání, zhoršená

kvalita vzduchu, nedostatečná plocha k tomu, aby se zvířatům pohodlně cestovalo. To může mít dopad na kvalitu masa, v první řadě působení na PSE (pale soft-exudative) maso. Na druhé straně zatímco narůstá plocha přepravního prostoru, dochází ke snížení teploty a zlepšení větrání. Je-li však příliš velký volný prostor dochází k agresivitě mezi zvířaty. Podle kanadských odborníků je považován za optimální prostor mezi 0,45 až 0,5 m² na 100 kg živé váhy prasat tak, aby nedocházelo k poškození kůže a výskytu DFD (dark-firm-dry) masa. Při přemísťování prasat má také velký vliv roční období. Zvířata těžko nesou výkyvy teplot. Nepříznivě na ně působí extrémně vysoké i nízké teploty. Tyto vlivy jsou podrobně dokumentovány a porovnávány pro různá prostředí. Velký vliv má i trvání transportu. Podle vědeckých studií dochází k významné shodě ohledně maximální doby trvání transportu a jeho dopad na kvalitu masa. Někteří odborníci sdělují, že i krátké doby transportu mohou být v některých případech nevhodné a mohou vést i k vyšší úmrtnosti ze stresu při dopravě. Proto je nutné se všemožně snažit, aby ke zmíněným příčinám nedocházelo. Šetřením se ukázalo, že nejvíce stresující částí transportu na jatka je nakládání a vykládání zvířat.

Pramen: www.agronavigator.cz



Ekonomické ztráty a perspektivy výrobců prasat v EU

Rostoucí náklady na krmiva a sestupné ceny vepřového masa se v roce 2007 projeví ve velkých ekonomických ztrátách evropských chovatelů prasat. Analytickové německé informační agentury ZMP (Zentrale Markt- und Preisberichtsstelle GmbH) odhadují, že průměrná ztráta výrobců prasat v EU připadající na jedno vykrmené prase činila 14 EUR. V prvním čtvrtletí 2007 byli chovatelé prasat ještě schopni pokrývat výrobní náklady. Avšak při stagnující ceně asi 54 EUR na prase se situace během roku zhoršovala a v posledním čtvrtletí se výrobci v odvětví vepřového masa dostali až na dno ekonomické únosnosti. V kritickém bodu dosáhl jejich deficit 30 EUR na prase, když tržby činily v průměru méně než 35 EUR a náklady stouply na 64 EUR. V analýze ZMP se však předpokládá pro rok 2008 určité zlepšení ekonomické situace výrobců prasat. Míra zlepšení však bude podle zpráv ZMP záviset na vývoji cen krmiv, rozsahu importu a cenách jatečných prasat. Hodnocení budoucí situace v odvětví prasat je ale opatrné, neboť pro střednědobé období se spíše předpokládá, že nákupní ceny prasat budou stabilní. Současně by podle dosavadních odhadů v prvním pololetí 2008 mohla mírně stoupnout produkce. Kromě toho bude na jaře

uvolněno na trh EU ze soukromých zásob asi 100 000 t vepřového masa. V delším časovém horizontu se však předpokládá redukce celkové tržní nabídky. Pozorovatelé ZMP zjišťují, že uvedený vzorek budoucího vývoje je zřejmý už nyní v členských zemích střední a východní Evropy, jako v Polsku, Česku a Rumunsku. Pro německé výrobce musí být částečným řešením kritické situace v odvětví vepřového masa exportní trh. Prezident Německého svazu zemědělců (DBV) Gerd Sonneleitner nepříznivě hodnotil na shromáždění během nedávného Zeleného týdne v Berlíně skutečnost, že němečtí zemědělci prodávali své vepřové maso za světové ceny, ale byli „odříznuti“ od světových trhů krmiv ze sóji a kukuřice. Mezi opatřeními zaměřenými na zmírnění současné situace německých výrobců vepřového masa patří kampaň na podporu exportu. Viceprezident DBV Franz-Jozef Müller přivítal, že ministerstvo zemědělství SRN posílilo svoje kontakty s takovými zeměmi jako je Rusko, s nimiž už byly podepsány úspěšné obchodní dohody. Dále uvedl, že exporty vepřového masa do Číny budou už brzy velmi nadějně a dosud uzavřené odbytové trhy pro vepřové maso v Jižní Koreji a Japonsku se rovněž otevírají.

Pramen: www.agris.cz

EU 19.2. prodloužila období pro soukromé skladování vepřového masa o tři měsíce

Soukromé skladování umožňuje chovatelům vepřové maso nejdříve na nějakou dobu zamrazit a potom jej znovu uvést na trh. Ministři zemědělství EU jednali také o návrhu na podporu vývozu zamrazených vepřových půlek, ale zatím bez úspěchu. Podpora exportu se tak nadále týká pouze zpracovaného a nezpracovaného masa. Schválené opatření má z evropského trhu odčerpat přebytek, což

může vést k růstu cen. Ministr zemědělství Petr Gandalovič k tomu uvedl, že tato opatření mají význam především pro velké země EU, ale druhotně mohou pomoci i českým chovatelům. „Jakýkoliv odsun odčerpání produktu z Evropské unie znamená ozdravení trhu a zdravé zvýšení ceny,“ řekl s tím, že ČR tyto návrhy podpoří.

Pramen: www.agris.cz

Maso obohacené omega-3 mastnými kyselinami

Kanadský maloobchodní koncern Co-op Atlantic uzavřel se svými partnerskými společnostmi pro organické potraviny Natural Organic Food Group (NOFG) kontrakt, který by měl do budoucna zajistit vyšší dodávky vepřového masa se zvýšeným obsahem omega-3 mastných kyselin na trh. Díky tomuto záměru by mělo dojít pravděpodobně také k nárůstu obratu potravinářské společnosti Stirling Products, která se rozhodující měrou podílí na vývoji krmných dávek, které by měly zajistit vyšší podíl omega-3 mastných kyselin ve vepřovém mase. Pro účely

ztržňování bude využita produkce farem, které budou prasatům striktně zkrmovat biologické krmné dávky, tvořené přednostně sójovými boby a lněným semínkem, které představují přírodní zdroj se zvýšeným podílem žádoucích omega-3 mastných kyselin. Omega-3 mastné kyseliny jsou považovány z hlediska lidské výživy za zvláště zdraví prospěšné, zejména s ohledem na prevenci kardiovaskulárních onemocnění. Proto také má stále větší část populace zájem o konzumaci masa se zvýšeným obsahem omega-3 mastných kyselin.

Pramen: www.agris.cz

Preference prasat v PRV

Ministr zemědělství dne 19.2. schválil kompletní seznam všech Žádostí o dotaci, jejichž předmětem dotace byla investice v rámci sektoru prasat. Jedná se o žádosti, které byly podány v prvním kole příjmu žádostí v opatření I.1.1 Modernizace zemědělských podniků. V dalších kolech příjmu Žádostí na opatření I.1.1 Modernizace zemědělských podniků budou chovatelé prasat dále zvýhodňováni v rámci dvou preferenčních kritérií: „Předmětem projektu je budova/stavba/technologie pouze pro chov prasat“ (10

bodů) a „Předmětem projektu je budova / stavba / technologie určená pouze pro zapuštěné, březí prasnice a prasničky a prasnice po porodu“ (5 bodů). Žadatel o body pro prasnice (5 bodů) bude muset po naskladnění prasniček do nové (reko) stáje prokázat, že stáj naskladnil materiálem prostým PRRS (prasečí reprodukční a respirační syndrom), sípavku prasat a aktinobacilovou pleuropneumónii prasat (viz pokyny SZIF). Třetí kolo příjmu Žádostí o dotaci bude zahájeno 26. února 2008.

Pramen: www.mze.cz



Týdenní porážky prasat v tis. kusech

Země	Ke konci týdne		Kumulace od počátku roku	% rozdíl ve srovnání s r. 2007
Německo	27.1.08	3.2.08	3.2.08	
Prasata	941,0	925,0	4 511,4	+7,5
Prasnice	20,5	20,4	103,2	+4,4
Nizozemsko	20.1.08	27.1.08	27.1.08	
Prasata	312,0	302,0	1 169,0	+8,8
Velká Británie	26.1.08	2.2.08	2.2.08	
Prasata	167,7	161,9	771,9	+8,1
Dánsko	27.1.08	3.2.08	3.2.08	
Prasata	414,4	434,8	1 949,6	-2,4
Prasnice	7,2	7,4	35,2	+0,3
Irsko	26.1.08	2.2.08	2.2.08	
Prasata	52,2	52,8	243,3	-1,7
Prasnice	2,0	1,6	9,5	+8,7

Pramen: EMS (ZMP, Bord Bia, MLC estimates, Danish Meat Board)

Týdenní porážky skotu v tis. kusech

Země	Ke konci týdne		Kumulace od počátku roku	% rozdíl ve srovnání s r. 2007
Německo	27.1.08	3.2.08	3.2.08	
Mladí býci	17,5	16,2	93,3	+5,9
Krávy	19,7	18,8	102,6	-3,7
Telata	3,8	3,8	18,1	-5,6
Skot celkem	43,4	41,1	226,2	+2,0
Irsko	27.1.08	3.2.08	3.2.08	
Býčci	12,8	12,2	52,9	-19,0
Jalovice	9,3	8,8	41,1	-11,7
Skot celkem	32,0	31,1	136,4	-13,4
Velká Británie	26.1.08	2.2.08	2.2.08	
Býčci	16,9	16,8	76,4	-4,5
Jalovice	13,9	14,2	63,4	-7,5
Mladí býci	3,8	3,2	18,1	-9,9
Dánsko	27.1.08	3.2.08	3.2.08	
Mladí býci	4,4	4,5	20,6	+5,4
Krávy	3,4	3,7	16,9	-24,3
Skot celkem	8,7	9,1	41,5	-10,0

Pramen: EMS (ZMP, Bord Bia, MLC estimates, Danish Meat Board)



Ceny producentů jatečných prasat, SEUROP systém

(EUR/100 kg jatečné hmotnosti)

jak.	Česká rep.		Polsko		Rakousko		Maďarsko		Slovensko		Německo**	
třída	cena	týden	cena	týden	cena	týden	cena	týden	cena	týden	cena	týden
S	136,86	05.	125,88	05.	139,00	05.	132,46	05.	141,38	05.	-	-
E	136,16	05.	121,37	05.	132,00	05.	128,41	05.	136,78	05.	133,00	05.
U	126,62	05.	114,60	05.	113,00	05.	122,83	05.	131,70	05.	122,00	05.
R	115,88	05.	106,75	05.	99,00	05.	117,50	05.	129,71	05.	-	-
O	99,40	05.	97,94	05.	87,00	05.	103,92	05.	129,74	05.	-	-
P	64,60	05.	92,74	05.	-	-	97,85	05.	127,64	05.	-	-
S-P	132,78	05.	116,39	05.	133,00	05.	127,23	05.	136,36	05.	129,00	05.

Pramen: TIS ČR SZIF, ZMP – Marktberichtsstelle; Pozn.: ** třídy E-P

Ceny producentů mladých býků, EUROP systém

(EUR/100 kg jatečné hmotnosti)

jak.	Česká rep.		Polsko**		Rakousko		Maďarsko		Slovensko		Německo***	
třída	cena	týden	cena	týden	cena	týden	cena	týden	cena	týden	cena	týden
E	308,55	05.	-	-	332,00	05.	-	-	-	-	-	-
U	292,50	05.	257,65	05.	325,00	05.	-	-	249,27	05.	323,00	05.
R	283,34	05.	248,53	05.	318,00	05.	-	-	238,82	05.	317,00	05.
O	265,05	05.	240,86	05.	295,00	05.	225,07	05.	229,44	05.	290,00	05.
P	217,47	05.	-	-	271,00	05.	226,86	05.	215,22	05.	-	-
E-P	278,72	05.	-	-	322,00	05.	223,52	05.	234,61	05.	310,00	05.

Pramen: TIS ČR SZIF, ZMP – Marktberichtsstelle; Pozn.: ** třídy U3, R3, O3; *** třídy U3, R3, O3

Ceny producentů jatečných prasat, SEUROP systém

(EUR/100 kg jatečné hmotnosti)

jak.	Česká rep.		Polsko		Rakousko		Maďarsko		Slovensko		Německo**	
třída	cena	týden	cena	týden	cena	týden	cena	týden	cena	týden	cena	týden
S	134,44	06.	125,88	06.	139,00	06.	129,61	06.	139,56	06.	-	-
E	133,20	06.	121,37	06.	132,00	06.	125,52	06.	134,16	06.	135,00	06.
U	123,48	06.	114,60	06.	113,00	06.	119,95	06.	128,32	06.	124,00	06.
R	112,28	06.	106,75	06.	-	-	115,05	06.	125,96	06.	-	-
O	94,93	06.	97,94	06.	-	-	102,31	06.	118,44	06.	-	-
P	62,42	06.	92,74	06.	-	-	95,84	06.	124,17	06.	-	-
S-P	129,70	06.	116,39	06.	134,00	06.	124,49	06.	133,83	06.	131,00	06.

Pramen: TIS ČR SZIF, ZMP – Marktberichtsstelle; Pozn.: ** třídy E-P

Ceny producentů mladých býků, EUROP systém

(EUR/100 kg jatečné hmotnosti)

jak.	Česká rep.		Polsko**		Rakousko		Maďarsko		Slovensko		Německo***	
třída	cena	týden	cena	týden	cena	týden	cena	týden	cena	týden	cena	týden
E	322,67	06.	-	-	336,00	06.	-	-	-	-	-	-
U	293,23	06.	257,65	06.	329,00	06.	-	-	251,29	06.	331,00	06.
R	286,03	06.	248,53	06.	320,00	06.	-	-	247,48	06.	323,00	06.
O	265,27	06.	240,86	06.	299,00	06.	221,45	06.	236,74	06.	297,00	06.
P	239,06	06.	-	-	277,00	06.	224,31	06.	0,00	06.	-	-
E-P	282,65	06.	-	-	325,00	06.	221,97	06.	237,49	06.	317,00	06.

Pramen: TIS ČR SZIF, ZMP – Marktberichtsstelle; Pozn.: ** třídy U3, R3, O3; *** třídy U3, R3, O3



Ceny producentů jatečných prasat, SEUROP systém

(EUR/100 kg jatečné hmotnosti)

jak.	Česká rep.		Polsko		Rakousko		Maďarsko		Slovensko		Německo**	
třída	cena	týden	cena	týden	cena	týden	cena	týden	cena	týden	cena	týden
S	133,18	07.	126,48	07.	141,00	07.	128,31	07.	137,33	07.	-	-
E	132,19	07.	122,28	07.	133,00	07.	124,45	07.	132,17	07.	139,00	07.
U	122,17	07.	115,96	07.	114,00	07.	118,92	07.	127,19	07.	129,00	07.
R	111,47	07.	108,24	07.	96,00	07.	113,67	07.	120,62	07.	-	-
O	94,70	07.	99,42	07.	70,00	07.	99,88	07.	110,12	07.	-	-
P	60,55	07.	97,58	07.	-	-	99,01	07.	115,04	07.	-	-
S-P	128,74	07.	117,76	07.	135,00	07.	123,18	07.	131,90	07.	135,00	07.

Pramen: TIS ČR SZIF, ZMP – Marktberichtsstelle; Pozn.: ** třídy E-P

Ceny producentů mladých býků, EUROP systém

(EUR/100 kg jatečné hmotnosti)

jak.	Česká rep.		Polsko**		Rakousko		Maďarsko		Slovensko		Německo***	
třída	cena	týden	cena	týden	cena	týden	cena	týden	cena	týden	cena	týden
E	306,54	07.			338,00	07.	-	-	-	-	-	-
U	302,58	07.	257,10	07.	334,00	07.	-	-	260,12	07.	335,00	07.
R	291,72	07.	249,96	07.	327,00	07.	-	-	246,27	07.	327,00	07.
O	274,13	07.	242,45	07.	304,00	07.	220,51	07.	238,73	07.	301,00	07.
P	224,76	07.	-	-	285,00	07.	222,70	07.	209,47	07.	-	-
E-P	288,32	07.	-	-	331,00	07.	220,55	07.	237,40	07.	319,00	07.

Pramen: TIS ČR SZIF, ZMP – Marktberichtsstelle; Pozn.: ** třídy U3, R3, O3; *** třídy U3, R3, O3

Ceny producentů jatečných prasat, SEUROP systém

(EUR/100 kg jatečné hmotnosti)

jak.	Česká rep.		Polsko		Rakousko		Maďarsko		Slovensko		Německo**	
třída	cena	týden	cena	týden	cena	týden	cena	týden	cena	týden	cena	týden
S	131,12	08.	126,48	08.	146,00	08.	127,53	08.	134,35	08.	-	-
E	130,62	08.	122,28	08.	138,00	08.	123,66	08.	130,23	08.	142,00	08.
U	121,29	08.	115,96	08.	120,00	08.	118,30	08.	124,52	08.	131,00	08.
R	110,90	08.	108,24	08.	102,00	08.	113,21	08.	118,02	08.	-	-
O	94,56	08.	99,42	08.	65,00	08.	100,25	08.	98,73	08.	-	-
P	59,72	08.	97,58	08.	-	-	102,66	08.	99,58	08.	-	-
S-P	127,28	08.	117,76	08.	140,00	08.	122,11	08.	129,72	08.	138,00	08.

Pramen: TIS ČR SZIF, ZMP – Marktberichtsstelle; Pozn.: ** třídy E-P

Ceny producentů mladých býků, EUROP systém

(EUR/100 kg jatečné hmotnosti)

jak.	Česká rep.		Polsko**		Rakousko		Maďarsko		Slovensko		Německo***	
třída	cena	týden	cena	týden	cena	týden	cena	týden	cena	týden	cena	týden
E	310,49	08.	-	-	337,00	08.	-	-	-	-	-	-
U	296,27	08.	257,10	08.	335,00	08.	-	-	246,05	08.	334,00	08.
R	288,74	08.	249,96	08.	327,00	08.	-	-	257,30	08.	325,00	08.
O	271,26	08.	242,45	08.	306,00	08.	219,03	08.	236,83	08.	299,00	08.
P	231,72	08.	-	-	293,00	08.	221,51	08.	-	-	-	-
E-P	284,70	08.	-	-	331,00	08.	219,02	08.	238,49	08.	319,00	08.

Pramen: TIS ČR SZIF, ZMP – Marktberichtsstelle; Pozn.: ** třídy U3, R3, O3; *** třídy U3, R3, O3



Byla schválena nařízení a rozhodnutí:

OPRAVA NAŘÍZENÍ RADY (ES) č. 700/2007 ze dne 11. června 2007

Oprava se týká uvádění masa dvanáctiměsíčního nebo mladšího skotu na trh (Úř. věst. L 161 ze dne 22.6.2007).

NAŘÍZENÍ KOMISE (ES) č. 153/2008 ze dne 21. února 2008

Tímto nařízením se stanoví vývozní náhrady u vepřového masa.

NAŘÍZENÍ KOMISE (ES) č. 179/2008 ze dne 28. února 2008

Tímto nařízením se povoluje prodloužení smluv o soukromém skladování vepřového masa.

Kurzy devizového trhu – Česká národní banka – platnost od 3. 3. 2008

100 HUF	-	9,490 Kč	1 CHF	-	15,879 Kč	100 SKK	-	77,044 Kč
1 DKK	-	3,365 Kč	1 PLN	-	7,110 Kč	1 EUR	-	25,070 Kč
1 GBP	-	32,733 Kč	1 USD	-	16,492 Kč			

Vydavatel

TIS ČR, SZIF

Státní zemědělský intervenční fond
Ve Smečkách 33, 110 00 Praha 1

www.szif.cz

Odpovědný pracovník

Ing. Tomáš Materna
vedoucí Samostatného oddělení
agrární informatiky

tel.: 222 871 577
fax: 222 871 591
e-mail: tomas.materna@szif.cz

Komoditní manager

Ing. Monika Trnková
Ing. Jana Bernášková

tel.: 222 871 594-5
fax: 222 871 591-2
e-mail: monika.trnkova@szif.cz

Rozmnožování anebo rozšiřování tohoto zpravodaje nebo jeho části jakýmkoliv způsobem je zakázáno, s výjimkou případů povolených autorským zákonem nebo předchozího písemného souhlasu TIS^{ČR} SZIF. Údaje obsažené v tomto zpravodaji jsou pouze informativního charakteru a nemají závaznou povahu. Jejich citace je možná pouze s uvedením zdroje TIS^{ČR} SZIF.