



ZPRÁVA O TRHU HOVĚZÍHO A VEPŘOVÉHO MASA

Vývoj cen:

	týdny: 9.	10.	za studena
☑ Mladí býci R	73,37	72,98	Kč/kg JUT
☑ Býci R	70,70	70,53	Kč/kg JUT
☑ Jalovice R	58,88	59,40	Kč/kg JUT
☑ Krávy R	57,38	57,12	Kč/kg JUT
☑ Prasata SEU	33,34	33,59	Kč/kg JUT
☑ Prasata S-P	33,13	33,41	Kč/kg JUT

Obsah:

Komoditní zpravodajství.....	1
Zpeněžování SEUROP, grafy.....	2-7
CZV a CPV za 27. 2. 2007.....	8-10
Denní vývoj CZV, grafy	11
Dovoz a vývoz ČR	12
Reprezentativní ceny, grafy.....	13-15
Informace ze zahraničí a ČR	16-22

Komoditní zpravodajství

Vývoj CZV jatečných zvířat

V průběhu 10. týdne (3. – 9. 3.) se ve sledovaných podnicích porazilo, klasifikovalo a ocenilo podle SEUROP normy o 232 ks dospělého jat. skotu méně než v předchozím týdnu. Porážky se snížily nejvíce u krav (-243 ks), pak u býků (-17 ks) a jalovic (-1 ks). Více se porazilo pouze mladých býků (+31 ks). Největší podíl na porážkách měly v 10. týdnu krávy 38,2 %, pak mladí býci 37,9 %, býci 14,3 % a jalovice 9,5 %. Celková cena skotu v 9. týdnu stagnovala na úrovni 62,70 Kč/kg JUT a v 10. týdnu se zvýšila (+1,06 Kč/kg JUT) na 63,76 Kč/kg JUT. Celková cena ml. býků se mírně zvýšila (+0,15 Kč/kg JUT) na 72,13 Kč/kg JUT (39,63 Kč/kg ž. hm.). Dále se zvýšila celková cena jalovic (+0,20 Kč/kg JUT) na 57,26 Kč/kg JUT (30,30 Kč/kg ž. hm.). Celková cena býků stagnovala, když dosáhla průměrné hodnoty 69,62 Kč/kg JUT (38,25 Kč/kg ž. hm.). V 10. týdnu se snížila pouze celková cena krav (-0,65 Kč/kg JUT) na 52,44 Kč/kg JUT (27,03 Kč/kg ž. hm.).

V denním sledování 15ti vybraných podniků dosáhla CZV jatečných býků tř. SEU v 9. týdnu v průměru 71,90 Kč/kg JUT (39,50 Kč/kg ž. hm.) a v 10. týdnu 71,78 Kč/kg JUT (39,44 Kč/kg ž. hm.).

Ve druhé polovině března neočekáváme výrazné odchylky od současné úrovně cen jatečného skotu.

Průměrná CZV jatečných prasat za třídy S-T během 9. týdne stoupla (+0,64 Kč/kg JUT) na 32,96 Kč/kg JUT (25,65 Kč/kg ž. hm.). Růst ceny prasat pokračoval i v 10. týdnu (+0,25 Kč/kg JUT) na 33,21 Kč/kg JUT (25,84 Kč/kg ž. hm.). Ve sledovaných

podnicích se porazilo o 547 ks jat. prasat méně než v předchozím týdnu. Největší úbytek poražených prasat byl ve tř. U (-1 005 ks), ve tř. E (-329 ks) a ve tř. R (-308 ks). Naopak ve tř. S došlo k nárůstu (+931 ks). Do tříd SEU bylo zařazeno 94,8 % prasat za prům. cenu 33,59 Kč/kg JUT (26,14 Kč/kg ž. hm.). Tato cena je vyšší o 0,25 Kč/kg JUT ve srovnání s cenou dosaženou v předchozím týdnu.

V 10. týdnu se průměrná porážková hmotnost v živém pohybovala ve tř. S až P v rozpětí od 108 do 128 kg. V nejvíce zastoupené tř. E dosáhla porážková hm. 113 kg ž. hm., tj. o 1 kg méně než v předchozím týdnu.

Z denního sledování CZV jat. prasat tř. SEU u 15ti vybraných podniků je vidět, že v 9. týdnu cena dosáhla v průměru 33,27 Kč/kg JUT (25,89 Kč/kg ž. hm.) a v 10. týdnu 33,57 Kč/kg JUT (26,12 Kč/kg ž. hm.).

Do konce března neočekáváme výrazné změny ve vývoji cen jatečných prasat, spíše mírný růst.

CZV v jednotlivých kategoriích jsou uváděny v Kč/kg JUT za studena.

Selata o průměrné váze 24 kg se prodávala za 1 307 Kč/ks. Selata nad 25 kg dosáhla průměrné hmotnosti 27,7 kg za průměrnou cenu 1 247 Kč/ks. Nestandardní selata dosáhla v průměru 8,1 kg a prodávala se po 302 Kč/ks.

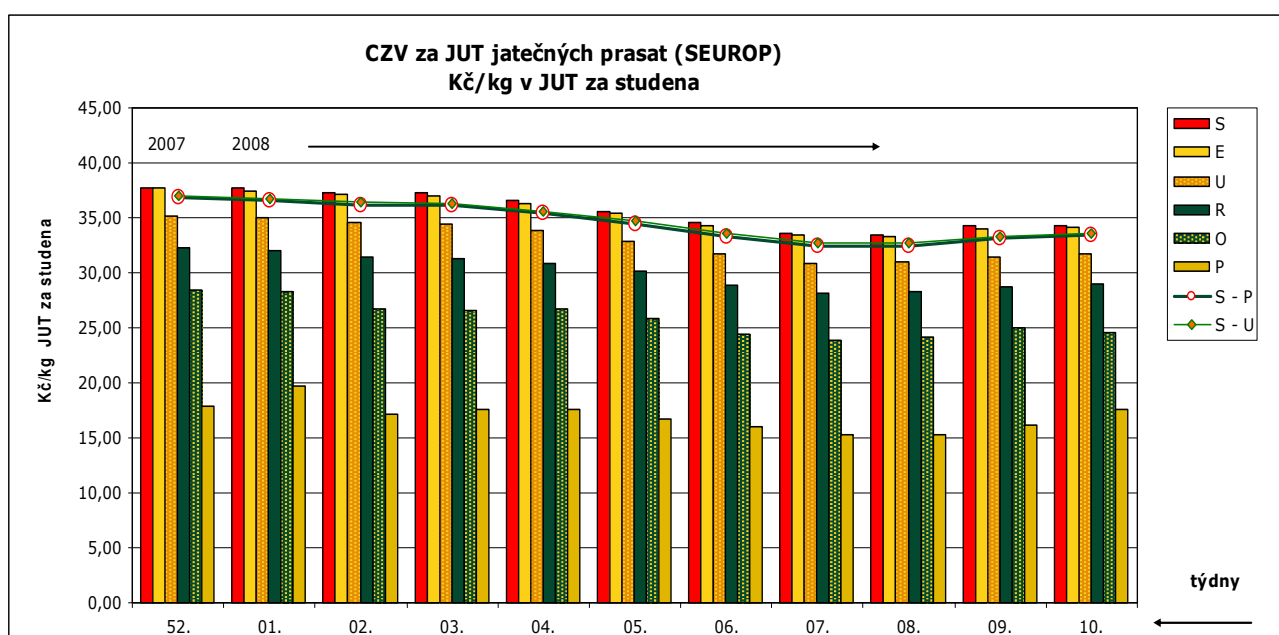
Všechny výše uvedené ceny jsou realizační ceny bez DPH.


CZV prasat za 9. týden (25.2. - 2.3.) SEUROP Kč/kg JUT za studena (bez DPH) 26 podniků

DRUH	JAKOST	Cena JUT	množství v kusech	hmotnost JUT (kg)	Zmasilost (%)	prům. hm. JUT	prům. hm. v živém	% zastoup. kusů
PRASATA	S	34,26	5 920	500 121	61,04	84	109	13%
	E	33,98	26 702	2 363 098	57,40	88	114	57%
	U	31,50	11 307	1 057 640	53,00	94	120	24%
	R	28,69	1 650	161 270	48,24	98	126	4%
	O	25,04	127	12 751	43,35	100	129	0%
	P	16,13	12	1 317	38,61	110	141	0%
	N	18,82	390	20 747	58,67	53	68	1%
	T	24,48	379	47 869	52,30	126	162	1%
	celkem S - T	32,96	46 487	4 164 813	56,26	90	115	100%
	celkem S - P	33,13	45 718	4 096 197	56,30	90	115	
	celkem S - U	33,34	43 929	3 920 859	56,68	89	115	

CZV prasat za 10. týden (3.3. – 9.3.) SEUROP Kč/kg JUT za studena (bez DPH) 26 podniků

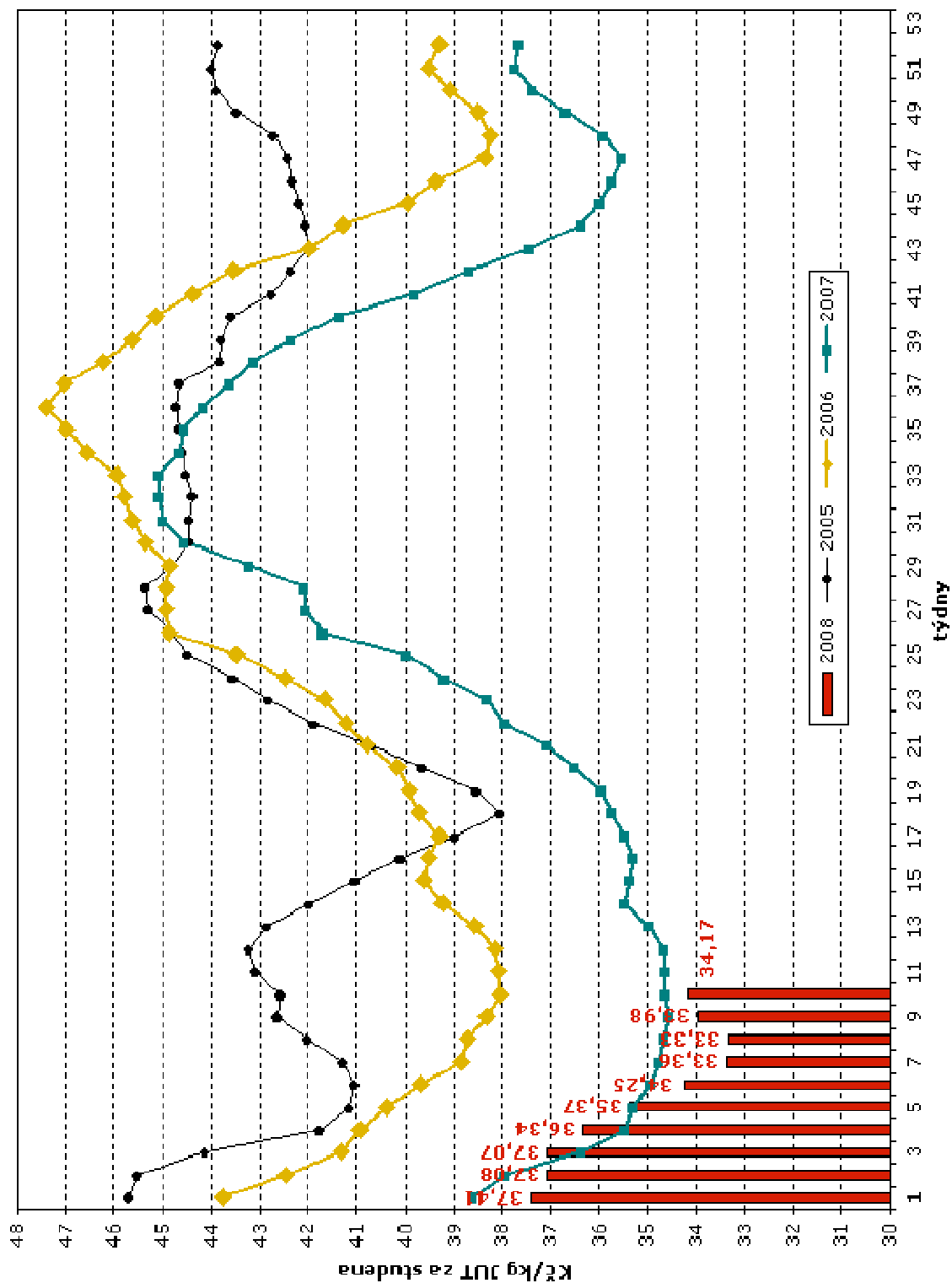
DRUH	JAKOST	Cena JUT	množství v kusech	hmotnost JUT (kg)	Zmasilost (%)	prům. hm. JUT	prům. hm. v živém	% zastoup. kusů
PRASATA	S	34,33	6 851	577 774	61,10	84	108	15%
	E	34,17	26 373	2 317 646	57,48	88	113	57%
	U	31,76	10 302	957 791	53,01	93	119	22%
	R	29,00	1 342	129 717	48,35	97	124	3%
	O	24,62	107	10 760	43,18	101	129	0%
	P	17,55	15	1 494	36,28	100	128	0%
	N	18,61	651	33 237	58,77	51	66	1%
	T	24,21	299	37 491	51,88	125	161	1%
	celkem S - T	33,21	45 940	4 065 910	56,56	89	114	100%
	celkem S - P	33,41	44 990	3 995 182	56,59	89	114	
	celkem S - U	33,59	43 526	3 853 211	56,91	89	114	



Pramen: TIS^{ČR} SZIF



CZV za JUT jatečných prasat tř. E



Pramen: TIS ČR SZIF



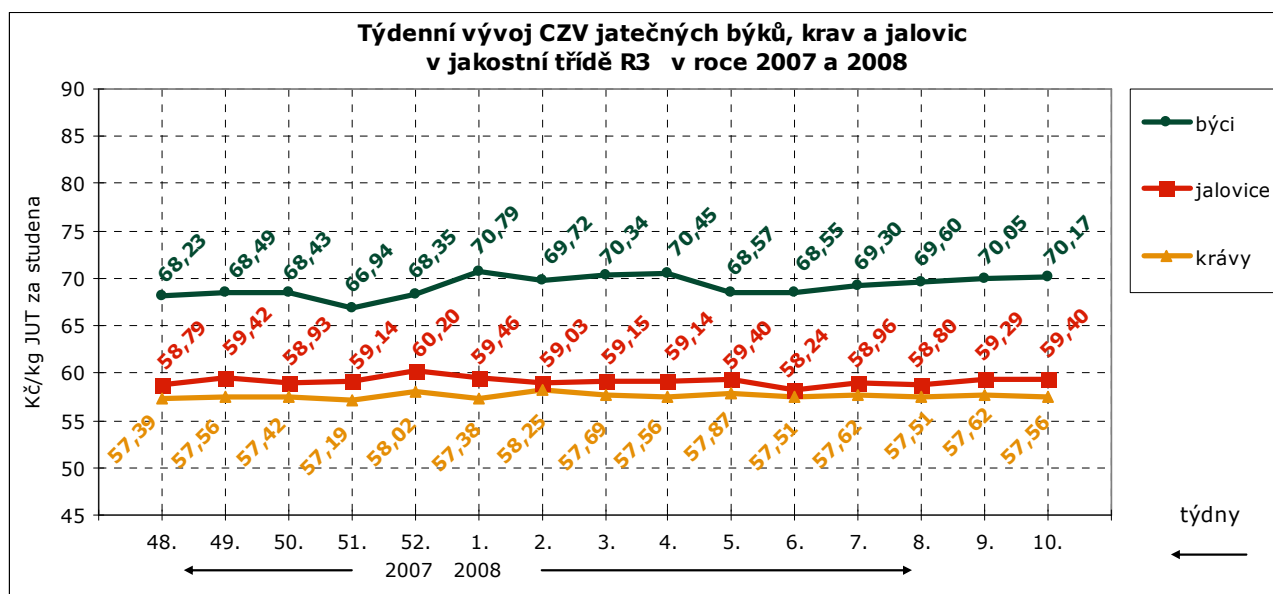
CZV skotu za 9. týden (25. 2. – 2. 3.) SEUROP Kč/kg JUT za studena (bez DPH)
22 podniky

DRUH	JAKOST	Číslo řádku	Cena JUT	množství v kusech	hmotnost JUT	prům.hm. JUT	prům.hm. v živém	zastoupení v jak. tř.
MLADÍ BÝCI	Celkem dle SEUROP	1	71,98	850	299 189	352	639	100,0%
	z toho S	2						
21 podnik	E	3	78,10	2	1 058	529	960	0,2%
	U	4	74,79	75	29 830	398	722	8,8%
	z toho U2	5	75,70	51	20 495	402	730	6,0%
	z toho U3	6	74,52	15	5 984	399	724	1,8%
	R	7	73,37	517	189 448	366	665	60,8%
	z toho R2	8	73,90	394	144 494	367	666	46,4%
	z toho R3	9	72,23	84	31 305	373	677	9,9%
	O	10	68,37	234	73 393	314	569	27,5%
	z toho O2	11	68,60	156	50 307	322	585	18,4%
	z toho O3	12	68,20	21	7 312	348	632	2,5%
	P	13	55,93	22	5 462	248	451	2,6%
BÝCI	Celkem dle SEUROP	14	69,74	350	128 236	366	665	100,0%
	z toho S	15						
20 podniků	E	16						
	U	17	73,04	29	12 768	440	799	8,3%
	R	18	70,70	231	85 736	371	674	66,0%
	z toho R3	19	70,05	40	15 300	383	694	11,4%
	O	20	66,40	81	27 285	337	612	23,1%
	P	21	55,99	9	2 448	272	494	2,6%
VOLI	Celkem dle SEUROP	22	*	2	499	250	453	100,0%
	z toho S	23						
1 podnik	E	24						
	U	25						
	z toho U2	26						
	z toho U3	27						
	z toho U4	28						
	R	29						
	z toho R3	30						
	z toho R4	31						
	O	32	*	2	499	250	453	100,0%
	z toho O3	33	*	1	220	220	399	50,0%
	z toho O4	34						
	P	35						
KRÁVY	celkem dle SEUROP	36	53,09	1 131	346 338	306	593	100,0%
	z toho S	37						
21 podnik	E	38	62,54	2	990	495	959	0,2%
	U	39	59,85	26	11 176	430	833	2,3%
	R	40	57,38	458	158 302	346	670	40,5%
	z toho R3	41	57,62	220	75 929	345	669	19,5%
	z toho R4	42	56,04	122	43 913	360	698	10,8%
	O	43	51,16	406	120 295	296	574	35,9%
	z toho O2	44	52,06	161	44 152	274	531	14,2%
	z toho O3	45	50,99	183	57 174	312	605	16,2%
	z toho O4	46	48,84	27	9 205	341	661	2,4%
	P	47	43,55	239	55 575	233	451	21,1%
	z toho P2	48	43,92	143	33 022	231	448	12,6%
	z toho P3	49	37,86	12	2 763	230	446	1,1%


CZV skotu za 9. týden SEUROP Kč/kg JUT za studena (bez DPH) pokračování tabulky

DRUH	JAKOST	Číslo řádku	Cena JUT	množství v kusech	hmotnost JUT	prům.hm. JUT	prům.hm. v živém	zastoupení v jak. tř.
JALOVICE	celkem dle SEUROP	50	57,06	222	62 102	280	528	100,0%
18 podniků	z toho S	51						
	E	52						
	U	53	63,77	3	1 122	374	706	1,4%
	z toho U2	54						
	z toho U3	55	61,76	1	315	315	594	0,5%
	R	56	58,88	122	37 742	309	584	55,0%
	z toho R2	57	60,74	24	6 607	275	519	10,8%
	z toho R3	58	59,29	55	16 958	308	582	24,8%
	z toho R4	59	57,68	33	10 981	333	628	14,9%
	O	60	54,76	77	19 745	256	484	34,7%
	z toho O2	61	55,61	32	7 615	238	449	14,4%
	z toho O3	62	54,28	38	10 160	267	505	17,1%
	z toho O4	63	53,88	6	1 629	272	512	2,7%
	P	64	48,24	20	3 493	175	330	9,0%
SKOT celkem	(ř. 1,14,22,36,50)	65	62,70	2 555	836 364	327		

Pramen: TIS ČR SZIF


CZV za jednotlivé kategorie celkem

měsíce:	I.	II.	2007	2007	I.	II.	2008	2008	měsíční rozdíl	rozdíl kumulace
týdny:	1.-4.	5.-8.	II.-I.	1.-8.	1.-5.	6.-9.	II.-I.	1.-9.	II.08-II.07	2008-2007
MI. býci	73,75	74,09	0,34	73,92	71,43	71,97	0,54	71,67	-2,12	-2,25
Býci	71,29	72,21	0,92	71,74	69,39	69,16	-0,23	69,29	-3,05	-2,45
Krávy	51,23	51,73	0,50	51,49	51,83	52,19	0,36	52,00	0,46	0,51
Jalovice	56,20	57,13	0,93	56,69	56,72	56,28	-0,44	56,51	-0,85	-0,18

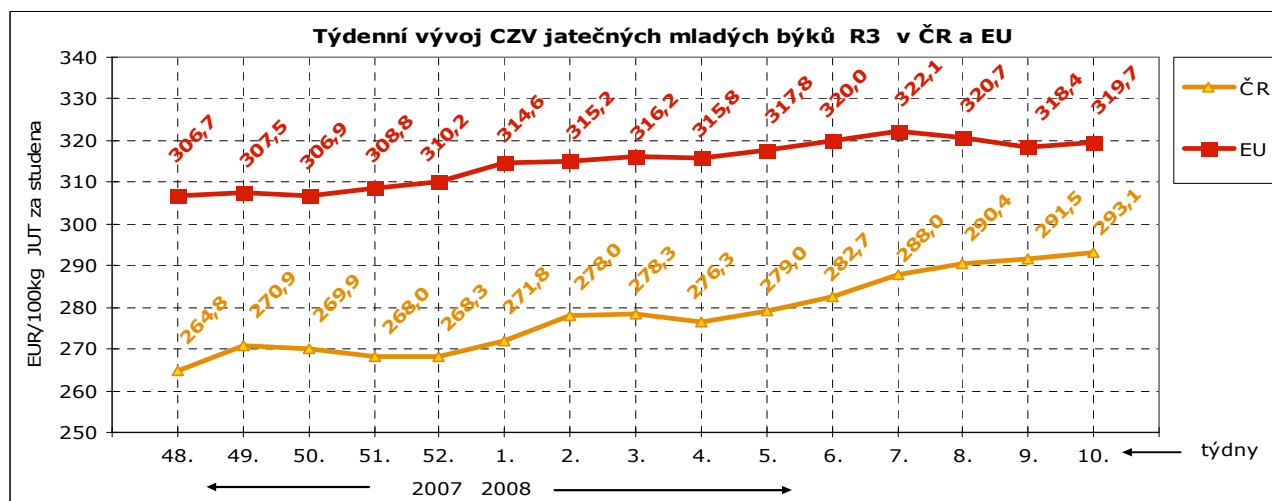
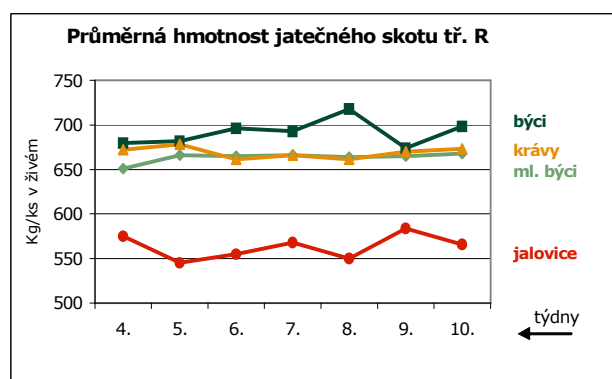
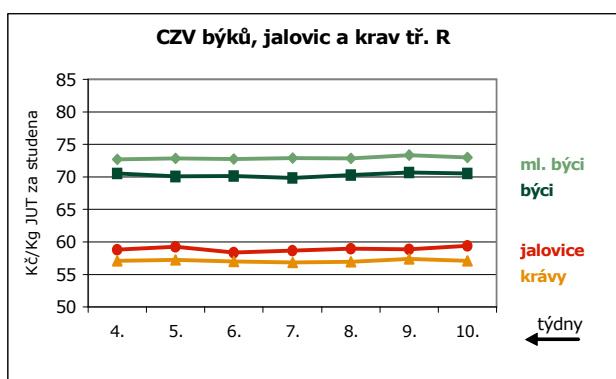
Pramen: TIS ČR SZIF


CZV skotu za 10. týden (3. 3. - 9. 3.) SEUROP Kč/kg JUT za studena (bez DPH)
22 podniky

DRUH	JAKOST	Číslo řádku	Cena JUT	množství v kusech	hmotnost JUT	prům.hm. JUT	prům.hm. v živém	zastoupení v jak. tř.
MLADÍ BÝCI	Celkem dle SEUROP	1	72,13	881	319 538	363	659	100,0%
	z toho S	2						
22 podniky	E	3	75,27	5	2 559	512	929	0,6%
	U	4	74,74	134	54 904	410	744	15,2%
	z toho U2	5	75,23	109	44 928	412	748	12,4%
	z toho U3	6	74,35	16	6 819	426	774	1,8%
	R	7	72,98	524	192 673	368	668	59,5%
	z toho R2	8	73,25	387	140 508	363	659	43,9%
	z toho R3	9	72,47	112	43 242	386	701	12,7%
	O	10	68,08	204	65 889	323	586	23,2%
	z toho O2	11	68,35	136	44 253	325	591	15,4%
	z toho O3	12	66,87	30	10 506	350	636	3,4%
	P	13	58,74	14	3 513	251	456	1,6%
BÝCI	Celkem dle SEUROP	14	69,62	333	126 150	379	688	100,0%
	z toho S	15						
18 podniků	E	16	76,30	3	1 492	497	903	0,9%
	U	17	73,57	18	8 550	475	862	5,4%
	R	18	70,53	227	87 307	385	698	68,2%
	z toho R3	19	70,17	53	20 965	396	718	15,9%
	O	20	66,45	75	25 974	346	629	22,5%
	P	21	55,38	10	2 827	283	513	3,0%
VOLI	Celkem dle SEUROP	22						
	z toho S	23						
	E	24						
	U	25						
	z toho U2	26						
	z toho U3	27						
	z toho U4	28						
	R	29						
	z toho R3	30						
	z toho R4	31						
	O	32						
	z toho O3	33						
	z toho O4	34						
	P	35						
KRÁVY	celkem dle SEUROP	36	52,44	888	267 065	301	583	100,0%
	z toho S	37						
21 podnik	E	38						
	U	39	59,06	13	5 616	432	837	1,5%
	R	40	57,12	366	127 177	347	673	41,2%
	z toho R3	41	57,56	190	65 609	345	669	21,4%
	z toho R4	42	56,36	83	30 324	365	708	9,3%
	O	43	50,81	301	86 243	287	555	33,9%
	z toho O2	44	51,76	132	35 811	271	526	14,9%
	z toho O3	45	50,58	124	37 533	303	587	14,0%
	z toho O4	46	47,69	17	5 395	317	615	1,9%
	P	47	42,22	208	48 027	231	447	23,4%
	z toho P2	48	42,07	104	24 682	237	460	11,7%
	z toho P3	49	36,82	16	3 730	233	452	1,8%


CZV skotu za 10. týden SEUROP Kč/kg JUT za studena (bez DPH)
pokračování tabulky

DRUH	JAKOST	Číslo řádku	Cena JUT	množství v kusech	hmotnost JUT	prům.hm. JUT	prům.hm. v živém	zastoupení v jak. tř.
JALOVICE	celkem dle SEUROP	50	57,26	221	59 639	270	509	100,0%
	z toho S	51						
18 podniků	E	52						
	U	53	63,12	3	1 028	343	647	1,4%
	z toho U2	54	62,83	1	396	396	747	0,5%
	z toho U3	55	64,89	1	318	318	600	0,5%
	R	56	59,40	125	37 505	300	566	56,6%
	z toho R2	57	61,37	33	9 234	280	528	14,9%
	z toho R3	58	59,40	66	19 648	298	562	29,9%
	z toho R4	59	57,77	19	6 435	339	639	8,6%
	O	60	54,35	73	17 635	242	456	33,0%
	z toho O2	61	54,07	45	9 885	220	415	20,4%
	z toho O3	62	55,38	24	6 476	270	509	10,9%
	z toho O4	63	50,79	2	824	412	777	0,9%
	P	64	47,16	20	3 471	174	327	9,0%
SKOT celkem	(ř. 1,14,22,36,50)	65	63,76	2 323	772 012	332		

 Pramen: TIS^{ČR} SZIF

 Pramen: TIS^{ČR} SZIF, Evropská komise



Ceny zeměděl. výrobců skotu a prasat za 27. 2. 2008 Kč/kg v JUT za studena (bez DPH)

Druh	Položka	Střední Čechy	Severo-východ	Severo-západ	Jiho-západ	Jiho-východ	Střední Morava	Moravsko-slezsko	ČR
Býci S E U R	Minimální cena	*	71,20	*	68,05	69,16	*	*	68,05
	Maximální cena	*	71,86	*	74,38	74,01	*	*	74,38
	Průměrná cena	*	71,73	*	72,81	72,31	*	*	71,11
	Změna k 13. 2.	-	-	-	2,68	1,43	-	-	0,79
Jalovice S E U R	Minimální cena	*	*	*	57,62	58,00	*	*	56,16
	Maximální cena	*	*	*	57,82	60,84	*	*	60,84
	Průměrná cena	*	*	*	57,70	60,46	*	*	57,40
	Změna k 13. 2.	-	-	-	-1,01	-	-	-	-0,72
Krávy E U R	Minimální cena	46,00	58,20	*	54,58	*	*	*	46,00
	Maximální cena	56,59	58,65	*	58,03	*	*	*	59,58
	Průměrná cena	56,43	58,63	*	57,33	*	*	*	57,49
	Změna k 13. 2.	-	-	-	0,65	-	-	-	0,43
Prasata S E U	Minimální cena	31,20	32,39	32,00	32,78	33,17	*	*	31,20
	Maximální cena	33,44	33,58	33,89	33,69	33,49	*	*	34,06
	Průměrná cena	32,89	33,13	33,79	33,39	33,32	*	*	33,07
	Změna k 13. 2.	-0,37	0,93	-	0,43	0,55	-	-	0,07

Pozn.: * méně než tři údaje, Pramen: TIS^{CR} SZIF

Ceny průmysl. výrobců vybraných druhů hovězího masa za 27. 2. 2008 v Kč/kg (bez DPH)

Druh	Položka	Střední Čechy	Severo-východ	Severo-západ	Jiho-západ	Jiho-východ	Střední Morava	Moravsko-slezsko	ČR
Hovězí čtvrtě přední	Minimální cena	*	*	*	*	74,00	*	*	72,74
	Maximální cena	*	*	*	*	82,30	*	*	82,30
	Průměrná cena	*	*	*	*	74,65	*	*	74,83
	Změna k 13. 2.	-	-	-	-	-1,08	-	-	-2,17
Hovězí čtvrtě zadní	Minimální cena	*	82,44	*	78,93	90,90	*	*	78,93
	Maximální cena	*	84,58	*	89,30	97,00	*	*	97,00
	Průměrná cena	*	83,22	*	79,86	94,58	*	*	88,86
	Změna k 13. 2.	-	0,30	-	-2,15	-0,99	-	-	-0,70
Přední bez kosti	Minimální cena	88,68	84,62	*	85,81	89,00	*	*	84,62
	Maximální cena	112,60	98,53	*	111,00	109,85	*	*	114,00
	Průměrná cena	95,64	84,99	*	93,60	93,56	*	*	91,43
	Změna k 13. 2.	2,73	-6,17	-	2,70	-2,71	-	-	-1,64
Zadní bez kosti	Minimální cena	114,48	119,97	*	113,07	125,52	*	*	113,07
	Maximální cena	140,39	130,21	*	136,44	137,90	*	*	145,51
	Průměrná cena	117,97	120,95	*	119,57	132,06	*	*	122,12
	Změna k 13. 2.	-0,18	0,43	-	-0,77	-1,00	-	-	-0,84
Přední s kostí	Minimální cena	42,04	47,37	*	46,11	55,55	*	*	42,04
	Maximální cena	68,78	58,62	*	70,52	71,95	*	*	71,95
	Průměrná cena	52,21	50,70	*	53,95	62,06	*	*	53,87
	Změna k 13. 2.	-1,59	-3,82	-	1,21	-2,03	-	-	-0,87
Svíčková	Minimální cena	516,59	486,57	*	392,97	430,00	*	*	392,97
	Maximální cena	556,87	512,38	*	530,00	536,78	*	*	556,87
	Průměrná cena	518,14	489,77	*	496,64	464,02	*	*	493,44
	Změna k 13. 2.	4,29	14,36	-	-2,98	16,13	-	-	6,90
Nízký roštěnec	Minimální cena	133,86	155,00	*	141,04	147,00	*	*	133,86
	Maximální cena	158,32	179,55	*	169,00	202,48	*	*	202,48
	Průměrná cena	139,47	169,96	*	150,04	171,32	*	*	155,68
	Změna k 13. 2.	0,03	-0,37	-	5,72	9,35	-	-	2,65

Pozn.: * méně než tři údaje, Pramen: TIS^{CR} SZIF

Střední Čechy – Praha, Středočeský kraj, **Severovýchod** – Liberecký, Královéhradecký, Pardubický kraj, **Severozápad** – Ústecký, Karlovarský kraj, **Jihozápad** – Plzeňský, Jihočeský kraj, **Jihovýchod** – Vysočina, Jihomoravský kraj, **Střední Morava** – Olomoucký, Zlínský kraj, **Moravskoslezsko** – Moravskoslezský kraj.



Ceny průmysl. výrobců vybraných druhů vepřového masa za 27. 2. 2008 v Kč/kg (bez DPH)

Druh	Položka	Střední Čechy	Severo-východ	Severo-západ	Jiho-západ	Jiho-východ	Střední Morava	Moravsko-slezsko	ČR
Vepřový předek	Minimální cena	45,12	*	*	45,00	38,00	*	*	38,00
	Maximální cena	48,06	*	*	48,95	49,82	*	*	53,99
	Průměrná cena	45,80	*	*	46,67	47,36	*	*	48,74
	Změna k 13. 2.	-0,38	-	-	-1,07	-1,88	-	-	-0,25
Vepřová kýta s kostí	Minimální cena	56,90	54,00	*	49,50	65,00	*	*	49,50
	Maximální cena	57,33	69,35	*	72,00	69,52	*	*	72,00
	Průměrná cena	57,30	62,75	*	56,64	67,91	*	*	58,15
	Změna k 13. 2.	-0,57	-5,25	-	0,02	-2,31	-	-	0,56
Vepřová pečeně	Minimální cena	75,09	77,89	*	71,88	78,37	*	*	71,88
	Maximální cena	81,39	100,45	*	89,46	99,00	*	*	100,45
	Průměrná cena	79,19	81,56	*	83,45	80,88	*	*	82,00
	Změna k 13. 2.	-0,89	-0,13	-	-5,57	-0,69	-	-	-2,97
Vepřová krkoviče	Minimální cena	66,96	63,48	*	63,09	57,22	*	*	57,22
	Maximální cena	67,79	115,00	*	82,00	67,69	*	*	115,00
	Průměrná cena	67,08	68,05	*	73,17	65,06	*	*	69,12
	Změna k 13. 2.	-0,02	-6,19	-	13,26	-0,13	-	-	6,61
Vepřový bok	Minimální cena	43,74	40,24	*	36,53	40,00	*	*	36,53
	Maximální cena	48,81	46,05	*	48,44	58,00	*	*	58,00
	Průměrná cena	48,23	42,89	*	40,67	41,68	*	*	43,06
	Změna k 13. 2.	-0,68	-1,54	-	1,00	-0,73	-	-	0,26
Vepřová kýta bez kosti	Minimální cena	*	78,58	*	77,75	73,69	*	*	73,69
	Maximální cena	*	85,70	*	97,40	97,00	*	*	97,40
	Průměrná cena	*	81,51	*	82,97	82,59	*	*	82,21
	Změna k 13. 2.	-	2,96	-	3,88	1,69	-	-	2,46
Vepřová plec bez kosti	Minimální cena	72,14	59,85	*	63,54	60,02	55,00	*	55,00
	Maximální cena	75,25	77,46	*	85,72	81,00	69,90	*	85,72
	Průměrná cena	72,98	60,21	*	66,29	68,35	56,41	*	63,86
	Změna k 13. 2.	-0,32	-2,86	-	-9,10	0,05	0,00	-	-4,73
Vepřová půlka s hl. se sádlem	Minimální cena	37,50	36,50	*	37,53	38,00	*	37,76	36,50
	Maximální cena	45,14	38,00	*	63,50	39,93	*	48,83	63,50
	Průměrná cena	41,48	37,10	*	41,70	38,05	*	37,77	39,07
	Změna k 13. 2.	-1,49	-1,04	-	1,03	0,08	-	1,48	0,25
Vepřová půlka s hl. bez sádla	Minimální cena	*	*	*	*	*	*	*	44,50
	Maximální cena	*	*	*	*	*	*	*	53,55
	Průměrná cena	*	*	*	*	*	*	*	52,67
	Změna k 13. 2.	-	-	-	-	-	-	-	6,73
Vepřová půlka bez hl. kostry-spec.	Minimální cena	*	47,47	*	45,67	47,00	*	*	45,67
	Maximální cena	*	47,54	*	48,20	54,83	*	*	54,83
	Průměrná cena	*	47,50	*	47,50	53,11	*	*	48,41
	Změna k 13. 2.	-	-1,06	-	0,51	0,88	-	-	-1,78

Pozn.: * méně než tři údaje, Pramen: TIS^{ČR} SZIF

Ceny průmyslových výrobců masných výrobků za 27. 2. 2008 v Kč/kg (bez DPH)

Druh	Položka	Střední Čechy	Severo-východ	Severo-západ	Jiho-západ	Jiho-východ	Střední Morava	Moravsko-slezsko	ČR
Špekáčky	Minimální cena	41,00	48,75	*	36,90	48,30	43,74	44,91	36,90
	Maximální cena	47,32	49,33	*	54,75	61,29	66,00	45,00	66,00
	Průměrná cena	46,75	48,94	*	46,45	57,05	63,63	44,91	51,90
	Změna k 13. 2.	-1,33	11,74	-	-0,08	-0,15	-0,79	0,27	1,87
Jemné párky	Minimální cena	46,00	34,54	*	42,91	44,02	36,94	46,00	34,54
	Maximální cena	57,41	54,91	*	66,90	59,00	83,00	49,24	83,00
	Průměrná cena	56,40	37,51	*	52,29	45,66	57,26	49,13	51,58
	Změna k 13. 2.	-6,70	-1,99	-	1,11	-4,67	-4,08	0,51	-2,23



Ceny průmysl. výrobců masných výrobků za 27. 2. 2008 v Kč/kg (bez DPH) – pokrač. tab.

Druh	Položka	Střední Čechy	Severo-východ	Severo-západ	Jiho-západ	Jiho-východ	Střední Morava	Moravsko-slezsko	ČR
Obyčejné párky	Minimální cena	42,33	33,96	*	36,78	35,24	36,76	41,62	33,96
	Maximální cena	52,44	42,95	*	56,30	49,00	61,00	42,99	61,00
	Průměrná cena	44,75	36,43	*	39,53	35,62	49,96	42,44	39,62
	Změna k 13. 2.	0,20	-0,35	-	-0,19	-0,45	5,28	0,30	-0,03
Slovenský salám	Minimální cena	34,96	29,34	*	29,84	32,46	31,69	*	29,34
	Maximální cena	42,00	45,34	*	43,02	59,56	42,00	*	59,56
	Průměrná cena	35,08	43,66	*	37,41	35,24	31,99	*	34,78
	Změna k 13. 2.	0,47	3,38	-	-3,35	-0,91	-1,49	-	-1,10
Gothajský salám	Minimální cena	51,14	39,09	*	41,05	46,80	34,68	*	34,68
	Maximální cena	58,00	51,45	*	62,00	65,70	76,00	*	76,00
	Průměrná cena	51,32	44,79	*	50,77	50,65	37,07	*	44,72
	Změna k 13. 2.	-1,80	-0,99	-	-1,57	1,04	-1,18	-	-0,47
Šunkový salám	Minimální cena	68,69	67,00	*	72,12	62,03	65,00	84,14	62,03
	Maximální cena	76,00	91,61	*	95,00	95,00	109,00	86,22	109,00
	Průměrná cena	69,08	89,00	*	77,07	65,90	68,72	85,64	71,82
	Změna k 13. 2.	-1,83	6,47	-	-3,79	-3,40	-1,39	-0,93	-2,99
Turistický trvanlivý salám	Minimální cena	76,00	83,10	*	75,12	79,18	*	*	75,12
	Maximální cena	87,30	89,29	*	90,83	89,62	*	*	96,41
	Průměrná cena	85,58	85,32	*	81,76	83,13	*	*	84,81
	Změna k 13. 2.	7,02	-1,41	-	0,20	0,10	-	-	3,75
Vysočina	Minimální cena	73,00	79,74	*	71,34	79,93	86,56	70,93	70,42
	Maximální cena	83,00	91,67	*	98,65	99,67	114,00	80,60	114,00
	Průměrná cena	74,71	83,56	*	82,16	86,08	94,00	80,31	82,68
	Změna k 13. 2.	-4,12	1,16	-	0,26	7,73	4,29	1,33	2,50
Selský salám	Minimální cena	69,79	74,00	*	67,60	67,38	*	*	67,38
	Maximální cena	71,00	86,10	*	88,40	105,00	*	*	105,00
	Průměrná cena	70,04	80,47	*	72,92	68,93	*	*	70,17
	Změna k 13. 2.	-3,23	10,25	-	-3,86	0,30	-	-	-0,87
Poličan	Minimální cena	116,00	95,92	*	105,58	104,69	119,49	*	95,92
	Maximální cena	123,54	136,83	*	127,95	139,00	149,00	*	149,00
	Průměrná cena	119,00	108,54	*	109,84	119,22	138,86	*	115,56
	Změna k 13. 2.	-1,01	-2,00	-	5,50	-3,59	13,91	-	3,36
Debrecínská pečeně	Minimální cena	89,17	101,00	*	103,20	112,28	93,28	*	89,17
	Maximální cena	131,00	112,50	*	142,00	135,00	95,47	*	142,00
	Průměrná cena	91,49	110,57	*	113,96	117,98	94,09	*	102,08
	Změna k 13. 2.	-21,80	0,76	-	4,91	0,02	-2,65	-	-2,13
Anglická slanina	Minimální cena	78,41	72,91	*	82,30	73,58	75,62	83,00	68,40
	Maximální cena	85,00	79,96	*	107,89	98,00	118,00	87,51	118,00
	Průměrná cena	78,85	73,09	*	93,28	82,86	103,75	84,03	80,94
	Změna k 13. 2.	-2,73	-0,20	-	-0,31	-0,35	10,45	-0,96	-0,21
Lahůdkové játrovky	Minimální cena	54,33	*	*	48,79	*	50,43	*	48,74
	Maximální cena	54,44	*	*	64,83	*	72,00	*	72,00
	Průměrná cena	54,34	*	*	62,70	*	71,68	*	60,90
	Změna k 13. 2.	1,80	-	-	-0,07	-	0,60	-	1,34
Uzená rolovaná plec	Minimální cena	63,58	65,94	*	65,47	71,03	66,32	69,75	63,58
	Maximální cena	69,00	71,15	*	84,61	85,00	102,00	72,82	102,00
	Průměrná cena	64,68	66,63	*	66,72	75,95	82,18	71,46	71,62
	Změna k 13. 2.	-1,77	-5,23	-	-8,88	0,12	8,09	-3,09	-2,20
Šunka dušená	Minimální cena	81,91	89,60	*	75,13	94,00	80,63	105,22	75,13
	Maximální cena	126,81	126,34	*	127,00	118,48	147,00	111,79	147,00
	Průměrná cena	83,71	104,15	*	79,05	95,00	88,62	110,56	89,20
	Změna k 13. 2.	-18,93	0,93	-	-2,78	0,72	1,31	1,58	-1,11



Týdenní vývoj nákupních cen (CZV) 15 podniků

Průměrné ceny JUT jatečných prasat tř. SEU v Kč/kg za studena

týden	36.	37.	38.	39.	40.	41.	42.	43.	44.	45.	46.	47.	48.	49.
ceny	43,36	42,93	42,43	42,04	40,76	39,06	37,82	36,66	35,67	35,31	34,98	34,80	35,18	35,99
týden	50.	51.	52.	1.2008	2.	3.	4.	5.	6.	7.	8.	9.	10.	11.
ceny	36,79	36,99	37,07	36,86	36,38	36,32	35,62	34,72	33,52	32,61	32,68	33,27	33,57	34,03

Průměrné ceny JUT jatečných býků tř. SEUR v Kč/kg za studena

týden	36.	37.	38.	39.	40.	41.	42.	43.	44.	45.	46.	47.	48.	49.
ceny	70,89	70,57	71,12	71,02	71,10	69,66	70,20	69,94	69,96	69,70	69,33	69,84	69,91	69,79
týden	50.	51.	52.	1.2008	2.	3.	4.	5.	6.	7.	8.	9.	10.	11.
ceny	69,99	70,35	70,51	70,34	70,93	71,84	71,48	71,60	71,31	71,65	71,58	71,90	71,78	72,04

Denní vývoj nákupních cen (CZV) 15 podniků

JATEČNÁ PRASATA tř. SEU v Kč/kg JUT za studena

	25.2.	26.2.	27.2.	28.2.	29.2.	3.3.	4.3.	5.3.	6.3.	7.3.
2007	33,70	33,70	34,16	34,38	33,88	33,90	34,02	34,05	34,17	33,80
2008	33,10	33,41	33,45	33,18	33,24	33,50	33,46	33,65	33,70	33,58

JATEČNÁ PRASATA tř. SEU v Kč/kg živé hmotnosti

(cena JUT za studena /1,285 = cena v ž. hm.)

	25.2.	26.2.	27.2.	28.2.	29.2.	3.3.	4.3.	5.3.	6.3.	7.3.
2007	26,85	26,85	27,22	27,39	26,99	27,01	27,11	27,13	27,22	26,93
2008	25,76	26,00	26,03	25,82	25,87	26,07	26,04	26,19	26,23	26,13

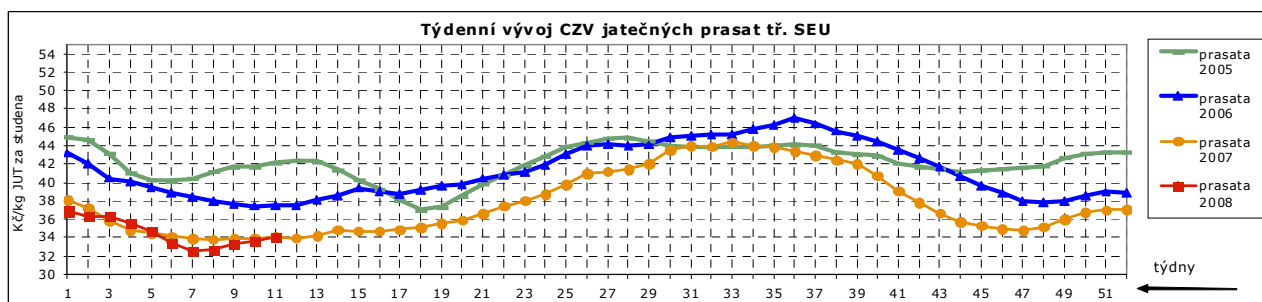
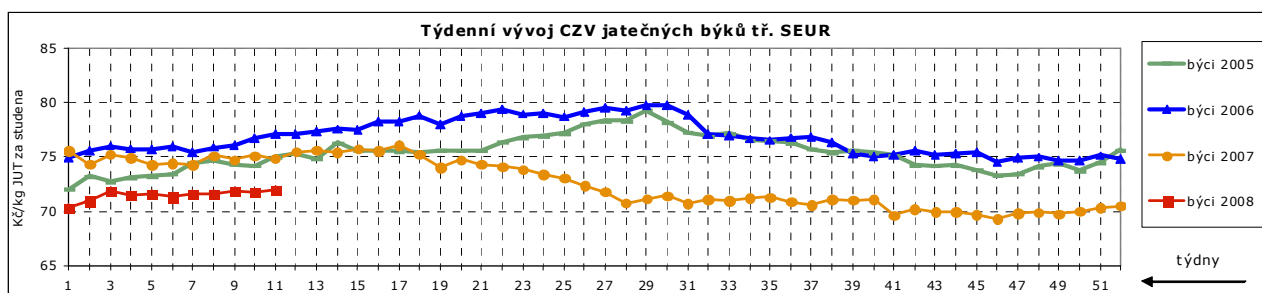
JATEČNÍ BÝCI tř. SEUR v Kč/kg JUT za studena

	25.2.	26.2.	27.2.	28.2.	29.2.	3.3.	4.3.	5.3.	6.3.	7.3.
2007	74,21	75,92	74,33	75,73	73,37	74,20	75,66	75,96	76,03	73,18
2008	71,91	72,36	71,42	71,72	71,49	71,26	71,97	71,74	71,82	71,86

JATEČNÍ BÝCI tř. SEUR v Kč/kg živé hmotnosti

(cena JUT za studena /1,82 = cena v ž. hm.)

	25.2.	26.2.	27.2.	28.2.	29.2.	3.3.	4.3.	5.3.	6.3.	7.3.
2007	40,86	41,80	40,92	41,69	40,39	40,85	41,66	41,82	41,86	40,29
2008	39,51	39,76	39,24	39,41	39,28	39,15	39,54	39,42	39,46	39,48

Pramen: TIS^{ČR} SZIFPramen: TIS^{ČR} SZIF



Zahraniční obchod

Dovoz, přijetí

V lednu 2008 bylo dovezeno do ČR 232 ks živého jatečného skotu v celkové hodnotě 4 817 tis. Kč ze Slovenska (222 ks v hodn. 4 482 tis. Kč) a Německa. Dovezeno bylo 12 887 ks ž. jat. prasat v celk. hodn. 26 985 tis. Kč z Nizozemska (7 454 ks v hodn. 18 290 tis. Kč), Německa (2 307 ks v hodnotě 4 370 tis. Kč), Dánska (2 666 ks v hodnotě 2 870 tis. Kč), Slovenska a Francie. **Za leden bylo dovezeno do ČR 1 139,5 t hovězího masa za 100,46 Kč/kg v celk. hodnotě 114 468 tis. Kč.** Z toho bylo přijato 1 108,9 t hov. masa za 91,53 Kč/kg ze zemí EU. Nejvíce čerstvého chlazeného hov. masa bylo převážně z Německa (281,7 t za 79,33 Kč/kg), Polska (239,5 t za 67,18 Kč/kg), Rakouska (167,1 t za 105,12 Kč/kg), Slovenska (141,9 t za 68,57 Kč/kg), Nizozemska

(79,9 t za 131,22 Kč/kg) a Irska (61 t za 99,82 Kč/kg). Zmrazené hov. maso (128,5 t) bylo přijato hlavně ze Španělska (43,3 t za 142,64 Kč/kg) a Anglie (23,2 t za 62,52 Kč/kg). Ze třetích zemí bylo dovezeno 30,6 t hov. masa za 424,29 Kč/kg v hodn. 12 966 tis. Kč z Brazílie (10,6 t), Argentiny (10,5 t) a Uruguaye. **Za leden bylo dovezeno do ČR 10 401,4 t vepřového masa za 50,24 Kč/kg v celk. hodnotě 522 546 tis. Kč.** Hlavními dodavateli vepřového masa byly země EU, zejména Německo (4 959,6 t za 49,29 Kč/kg), Rakousko (1 487,5 t za 60,16 Kč/kg), Nizozemsko (935,7 t za 42,66 Kč/kg), Polsko (731,2 t za 48,52 Kč/kg), Španělsko (552,8 t za 57,61 Kč/kg), Belgie (518,5 t za 46,70 Kč/kg), Dánsko (327,6 t za 48,76 Kč/kg).

Vývoz, odeslání

V lednu 2008 bylo vyvezeno z ČR 9 631 ks ž. jat. skotu v celkové hodnotě 129 626 tis. Kč. Z toho bylo odesláno o 235 ks skotu méně (Chorvatsko v hodnotě 2 628 tis. Kč) do EU (9 396 ks jat. skotu v hodnotě 126 998 tis. Kč/kg), převážně do Rakouska (2 459 ks v hodnotě 62 309 tis. Kč), Německa (1 421 ks v hodn. 23 457 tis. Kč a Itálie (1 623 ks v hodnotě 10 390 tis. Kč). V lednu bylo vyvezeno 10 326 ks ž. jat. prasat v celkové hodnotě 33 446 tis. Kč do EU, hlavně na Slovensko (8 931 ks v hodnotě 28 055 tis. Kč) a na Ukrajinu (16 ks v hodnotě 577 tis. Kč). **Za leden bylo vyvezeno z ČR 450,4 t hovězího masa za 73,66 Kč/kg v celk. hodnotě 33 178 tis. Kč** do zemí EU,

převažoval vývoz čerstvého chlazeného hov. masa (363,6 t) na Slovensko (139,4 t za 75,81 Kč/kg), do Rakouska (132,2 t za 83,29 Kč/kg) a Polska (62,9 t za 73,39 Kč/kg). Export zmrazeného hov. masa (86,8 t) směřoval hlavně na Slovensko (50,5 t za 47,52 Kč/kg). **V lednu bylo exportováno 2 553,3 t vepř. masa za 50,39 Kč/kg v celk. hodnotě 128 656 tis. Kč** do zemí EU (2 457,3 t v hodnotě 124 828 tis. Kč za 50,80 Kč/kg) a do Běloruska (96 t za 39,89 Kč/kg). K hlavním odběratelům vepřového masa ze zemí EU patřilo Slovensko (2 115 t za 48,82 Kč/kg), Německo (133,5 t za 118,05 Kč/kg), Rumunsko, Polsko, Dánsko, Maďarsko, Itálie a Rakousko.

Dovoz a vývoz živého jateč. skotu a prasat, hovězího a vepřového masa v roce 2007 a 2008

	dovoz		vývoz	
	celkem	z toho EU	celkem	z toho EU
	v tis. Kč	v tis. Kč	v tis. Kč	v tis. Kč
JATEČNÝ SKOT				
1.1. - 31.1.2007	3 180	3 180	152 051	149 002
1.1. - 31.1.2008	4 817	4 817	129 626	126 998
JATEČNÁ PRASATA				
1.1. - 31.1.2007	25 218	25 218	28 287	28 287
1.1. - 31.1.2008	26 985	26 985	33 446	32 869

	dovoz				vývoz			
	celkem		z toho EU		celkem		z toho EU	
	v t	cena Kč/kg	v t	cena Kč/kg	v t	cena Kč/kg	v t	cena Kč/kg
HOVĚZÍ MASO								
1.1. - 31.1.2007	1 128,6	89,74	1 103,2	84,77	307,9	77,59	307,9	77,59
1.1. - 31.1.2008	1 139,5	100,46	1 108,9	91,53	450,4	73,66	450,4	73,66
VEPŘOVÉ MASO								
1.1. - 31.1.2007	10 631,2	50,34	10 631,2	50,34	1 750,8	56,38	1 750,8	56,38
1.1. - 31.1.2008	10 401,4	50,24	10 401,4	50,24	2 553,3	50,39	2 457,3	50,80

Pramen: Zahraniční obchod ČSÚ; Pozn.: Celní statistika provádí zpětně úpravu údajů. Celní statistika, KN kód 010290, 010391, 010392, 0201, 0202, 0203.

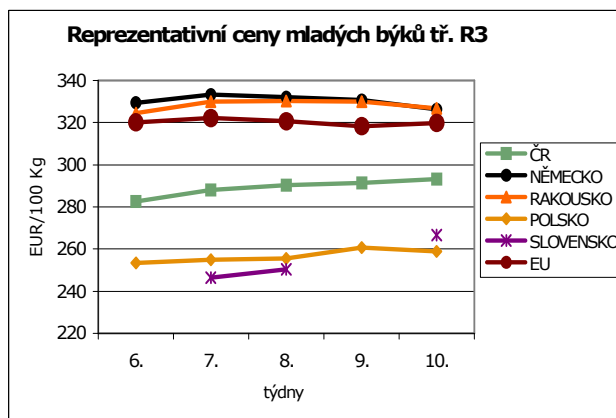
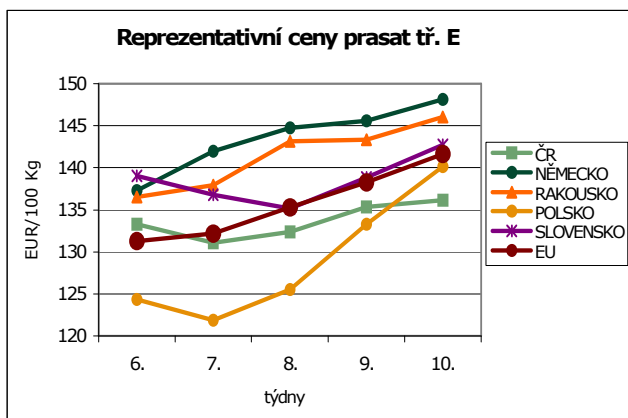


Reprezentativní ceny prasat a mladých býků

(EUR/100 kg)

		Prasata tř. E (JUT za studena)			Mladí býci tř. R3 (JUT za studena)		
		10. týden	9. týden	8. týden	10. týden	9. týden	8. týden
		3.3.-9.3.	25.2.-2.3.	18.2.-24.2.	3.3.-9.3.	25.2.-2.3.	18.2.-24.2.
Belgie	BE	134,90	132,50	132,40	256,3	256,7	256,2
Bulharsko	BG	177,26	177,33	177,42	-	250,5	-
ČR	CZ	136,12	135,37	132,38	293,1	291,5	290,4
Dánsko	DK	117,97	116,99	114,16	331,0	324,1	321,0
Německo	DE	148,13	145,62	144,73	326,3	330,7	331,9
Estonsko	EE	147,10	146,76	146,25	-	273,8	273,8
Řecko	GR	-	158,97	159,99*)	412,9	403,4	406,5
Španělsko	ES	151,73	147,20	140,64	308,7	313,5	312,1
Francie	FR	131,00	126,00	124,00	319,0	319,0	319,0
Irsko	IE	131,08	130,86	130,73	322,4	323,2	319,5
Itálie	IT	155,61	149,67	146,52	347,3	340,0	358,3
Kypr	CY	145,00	145,00	145,00	-	-	-
Lotyšsko	LV	140,51	141,45	146,24	230,8	233,7	243,8
Litva	LT	143,80	136,59*)	135,31	233,7	227,3	247,3
Lucembursko	LU	147,80	146,70	141,90*)	317,2	323,4	318,5
Maďarsko	HU	136,05	135,53	131,79	275,2	-	-
Malta	MT	148,71	148,71	148,71	358,3	358,3	358,3
Nizozemsko	NL	131,05	128,22	128,08	283,3	287,5	272,1
Rakousko	AT	146,05	143,32	143,12	326,9	329,8	330,1
Polsko	PL	140,14	133,29	125,53	258,7	260,5	255,5
Portugalsko	PT	156,00	154,00	148,00	336,5	343,4	336,4
Rumunsko	RO	146,11	146,08	145,90	-	159,9	184,8
Slovinsko	SI	137,87	136,71	135,04	299,2	298,0	296,3
Slovensko	SK	142,75	138,84	135,17	266,6	-	250,2
Finsko	FI	152,15	151,07	150,88	344,4	332,1	337,7
Švédsko	SE	144,64	142,00	141,99	324,1	325,4	312,2
Velká Británie	GB	142,25	143,05	142,75	310,0	309,0	311,2
EU		141,61	138,29*)	135,29*)	319,7	318,4	320,7

Pramen: European Commission, TIS ČR SZIF, Pozn.: *)opravená cena EK

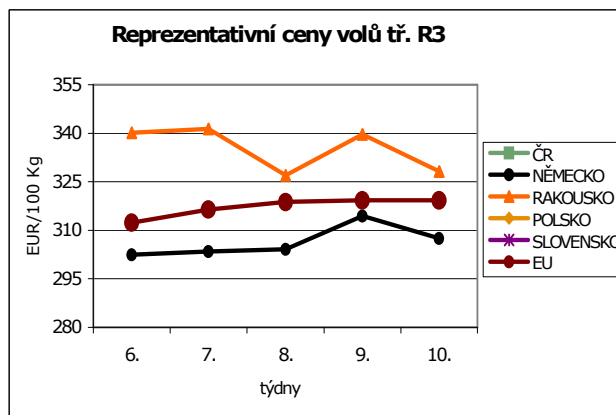
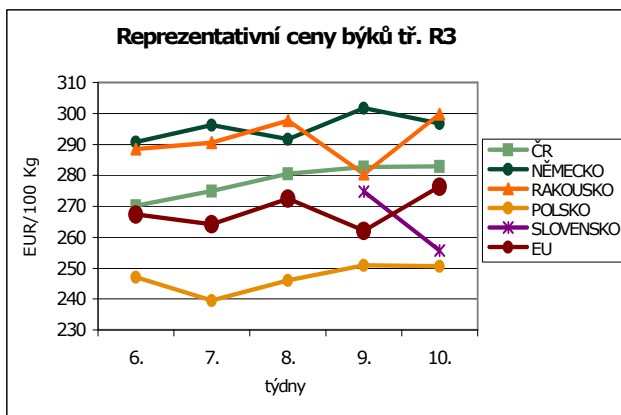




Reprezentativní ceny býků a volů

(EUR/100 kg)

		Býci tř. R3 (JUT za studena)			Voli tř. R3 (JUT za studena)		
		10.týden	9.týden	8.týden	10.týden	9.týden	8.týden
		3.3.-9.3.	25.2.-2.3.	18.2.-24.2.	3.3.-9.3.	25.2.-2.3.	18.2.-24.2.
Belgie	BE	-	-	-	-	-	-
Bulharsko	BG	-	-	-	-	-	-
ČR	CZ	282,9	282,6	280,5	-	-	264,9
Dánsko	DK	-	-	-	318,3	302,8	-
Německo	DE	296,8	301,8	291,6	307,4	314,4	304,1
Estonsko	EE	-	182,5	-	-	-	-
Řecko	GR	-	-	-	-	-	-
Španělsko	ES	-	-	-	-	-	-
Francie	FR	248,0	249,0	249,0	314,0	313,0	315,0
Irsko	IE	314,0	281,1	289,4	319,5	320,6	318,1
Itálie	IT	-	-	-	-	-	-
Kypr	CY	-	-	-	-	-	-
Lotyšsko	LV	-	-	-	-	-	-
Litva	LT	234,2	194,2	243,3	-	-	-
Lucembursko	LU	-	-	-	311,1	298,7	301,8
Maďarsko	HU	-	-	-	-	-	-
Malta	MT	-	-	-	-	-	-
Nizozemsko	NL	-	-	-	-	-	-
Rakousko	AT	299,7	280,4	297,6	328,2	339,7	327,1
Polsko	PL	250,6	250,9	245,0	-	-	-
Portugalsko	PT	-	-	-	-	-	-
Rumunsko	RO	-	162,3	-	-	189,4	-
Slovinsko	SI	284,0	281,9	286,1	-	278,7	296,7
Slovensko	SK	255,8	274,8	-	-	-	-
Finsko	FI	-	-	-	-	-	-
Švédsko	SE	313,0	302,7	293,1	349,1	313,5	309,9
Velká Británie	GB	-	-	-	321,6	321,8	321,8
EU		276,4	262,0	272,4	319,3	319,3	318,7

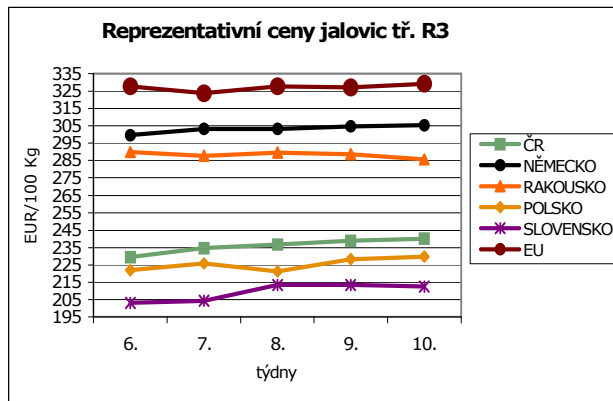
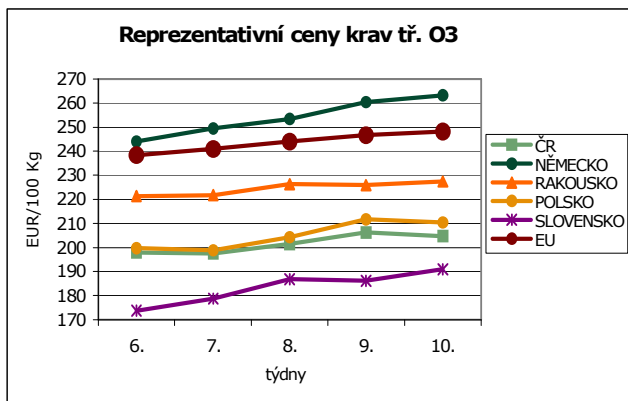
Pramen: European Commission, TIS^{ČR} SZIF



Reprezentativní ceny krav a jalovic

(EUR/100 kg)

		Krávy tř. 03 (JUT za studena)			Jalovice tř. R3 (JUT za studena)		
		10.týden	9.týden	8.týden	10.týden	9.týden	8.týden
		3.3.-9.3.	25.2.-2.3.	18.2.-24.2.	3.3.-9.3.	25.2.-2.3.	18.2.-24.2.
Belgie	BE	235,3	234,4	232,8	248,0	247,5	244,5
Bulharsko	BG	-	170,4	168,7	-	-	-
ČR	CZ	204,8	206,2	201,5	240,0	238,7	236,6
Dánsko	DK	249,1	245,8	241,5	328,7	324,4	323,8
Německo	DE	263,3	260,4	253,4	305,3	304,7	303,1
Estonsko	EE	144,7	143,9	149,0	-	-	-
Řecko	GR	184,2	176,0	176,3	387,0	394,0	395,0
Španělsko	ES	188,0	186,8	182,1	347,4	347,5	347,1
Francie	FR	283,0	285,0	286,0	337,0	336,0	337,0
Irsko	IE	269,1	268,8	268,0	322,3	322,8	320,0
Itálie	IT	216,3	213,4	217,4	392,8	397,9	390,8
Kypr	CY	-	-	-	-	-	-
Lotyšsko	LV	182,0	178,1	176,9	-	180,6	-
Litva	LT	188,2	189,7	177,5	219,9	226,4	227,0
Lucembursko	LU	259,0	262,0	252,1	320,7	331,2	312,8
Maďarsko	HU	184,6	185,2	183,2	-	-	184,6
Malta	MT	-	-	-	-	-	-
Nizozemsko	NL	251,5	247,1	245,2	234,8	-	183,2
Rakousko	AT	227,4	226,0	226,4	285,7	288,8	289,5
Polsko	PL	210,3	211,8	204,2	229,8	228,4	221,3
Portugalsko	PT	199,7	200,2	197,4	-	-	-
Rumunsko	RO	163,1	154,1	156,1	-	195,2	-
Slovinsko	SI	180,6	182,4	178,2	273,5	264,7	273,6
Slovensko	SK	190,9	186,2	186,9	212,4	213,4	213,5
Finsko	FI	208,6	202,1	209,7	-	-	-
Švédsko	SE	280,4	273,2	263,2	330,1	323,1	312,5
Velká Británie	GB	243,5	238,6	234,1	320,2	319,6	321,3
EU		248,1	246,6	244,1	329,3	327,0	327,7

Pramen: European Commission, TIS^{ČR} SZIF



Agrární tržní informace Slovenska

Jatečný skot

Během 10. týdne nestačila nabídka býků pokrýt poptávku. Naopak malý zájem byl o krávy a jalovice. V porovnání s 8. týdnem se nakoupilo o 5,5 % více jatečných býků, ale o 6,3 % a o 24,1 % méně krav a jalovic. Nákupní cena v 10. týdnu se u mladých býků vyvíjela různě. Ve třídách R a O se průměrné ceny zvýšily o 4,3 % a o 2,0 %. Nákupní cena se stabilizovala ve třídě U na úrovni 84,42 Sk/kg j. hm. Pokles průměrné ceny byl pouze ve tř. P a to o 0,4 %. Průměrná nákupní cena mladých býků se v porovnání s 8. týdnem zvýšila o 3,6 % na 81,72 Sk/kg j. hm. (44,90 Sk/kg ž. hm.). Během 10. týdne se průměrná cena jatečných krav snížila pouze ve třídě R a to

o 0,3 %. Nákupní cena se zvýšila ve třídách O a P a to o 0,3 % a o 0,7 %. Průměrná nákupní cena u krav celkem se snížila o 2,6 % na 54,52 Sk/kg j. hm. (28,10 Sk/kg ž. hm.). Nákupní cena jalovic dosáhla v 10. týdnu na cenu 60,37 Sk/kg j. hm. (31,12 Sk/kg ž. hm.), což bylo zvýšení o 0,5 %. V porovnání se stejným obdobím loňského roku byla průměrná cena mladých býků a krav o 7,7 % a o 3,1 % nižší. U jalovic byla cena naopak vyšší o 0,2 %. Předpokládáme, že v nejbližší době průměrná nákupní cena býků poklesne, naopak posilovat by měla cena u krav a jalovic.

Jatečná prasata

Během 10. týdne nestačila nabídka jatečných prasat pokrýt poptávku, což se už konečně projevilo na jejich nákupní ceně. V porovnání s 8. týdnem se nakoupilo o 6,7 % méně prasat. Nákupní cena prasat se v průběhu 10. týdne zvýšila ve všech kategoriích. Ve třídách S, E a U se ceny zvýšily o 4 %, o 4,3 % a o 4 %. Cena v nákupní třídě R vzrostla o 2,1 %.

Průměrná nákupní cena ve třídách S až P se zvýšila o 3,8 % na cenu 44,54 Sk/kg j. hm. (35,35 Sk/kg ž. hm.). V porovnání se stejným obdobím loňského roku byla průměrná cena jatečných prasat ve třídách S až P vyšší o 5,8 %. Předpokládáme, že v nejbližší době bude průměrná nákupní cena jatečných prasat posilovat.

Nákupní ceny jatečného skotu (EUROP)

Sk/kg v j. hm. (bez DPH)

	Položka	SKZ	SKS	SKV	SR	SR	Vývoj v %	Přepočet na ž.hm.
					10.týden	8.týden		
Ml. býci O 1-5	Počet	88	*	*	102	125	-18,4	-
	Prům. ž.hm.	583,1	*	*	571,4	560,8	1,9	-
	Prům. cena	80,22	*	*	79,90	78,34	2,0	43,90
Ml. býci E - P	Počet	185	29	21	235	220	6,8	-
	Prům. ž.hm.	583,6	546,9	529,3	574,2	535,0	7,3	-
	Prům. cena	82,43	79,26	78,34	81,72	78,89	3,6	44,90
Býci E - P	Počet	21	*	*	54	54	-	-
	Prům. ž.hm.	661,6	*	*	628,8	578,5	8,7	-
	Prům. cena	81,25	*	*	80,09	80,54	-0,6	44,01
Krávy O 1-5	Počet	62	60	35	157	166	-5,4	-
	Prům. ž.hm.	612,5	597,6	502,3	582,2	562,5	3,5	-
	Prům. cena	57,29	61,86	58,49	59,31	59,14	0,3	30,57
Krávy P 1-5	Počet	115	35	81	231	204	13,2	-
	Prům. ž.hm.	432,9	407,8	383,4	411,8	417,8	-1,4	-
	Prům. cena	48,18	46,28	46,33	47,29	46,96	0,7	24,38
Krávy E - P	Počet	186	115	132	433	462	-6,3	-
	Prům. ž.hm.	508,7	540,8	438,6	495,9	520,4	-4,7	-
	Prům. cena	53,03	58,49	52,68	54,52	55,94	-2,6	28,10
Jalovice O 1-5	Počet	17	*	11	31	48	-35,4	-
	Prům. ž.hm.	544,9	*	452,7	506,7	520,2	-2,6	-
	Prům. cena	60,27	*	63,71	61,83	61,68	0,2	31,87
Jalovice P 1-5	Počet	15	*	*	24	23	4,4	-
	Prům. ž.hm.	387,5	*	*	362,6	363,8	-0,4	-
	Prům. cena	51,98	*	*	53,82	49,35	9,1	27,74
Jalovice E - P	Počet	34	*	20	63	83	-24,1	-
	Prům. ž.hm.	484,0	*	430,7	465,2	490,8	-5,2	-
	Prům. cena	57,73	*	60,65	60,37	60,08	0,5	31,12

Orientační přepočítací koeficienty: býci 1,82; jalovice a krávy 1,94

Pozn.: * - méně než tři údaje; SKZ - západoslovenská oblast (Bratislavský, Tmavský, Trenčinský, Nitranský kraj)

SKS - středoslovenská oblast (Žilinský a Banskobystrický kraj), SKV - východoslovenská oblast (Prešovský a Košický kraj)



Nákupní ceny jatečných prasat (SEUROP)

Sk/kg v j. hm. (bez DPH)

	Položka	SKZ	SKS	SKV	SR	SR	Vývoj v %	Přepočet na ž.hm.
					10.týden	8.týden		
Prasata S	Počet	782	776	596	2 154	2 745	-21,5	-
	Prům. ž.hm.	106,2	110,6	107,5	108,2	107,8	0,4	-
	Prům. cena	44,85	45,86	48,44	46,21	44,44	4,0	36,67
Prasata E	Počet	2 359	2 380	821	5 560	6 038	-7,9	-
	Prům. ž.hm.	111,2	113,6	107,4	111,7	111,9	-0,2	-
	Prům. cena	44,15	44,90	47,18	44,91	43,08	4,3	35,64
Prasata U	Počet	989	890	288	2 167	1 987	9,1	-
	Prům. ž.hm.	117,4	119,8	115,0	118,1	117,7	0,3	-
	Prům. cena	42,03	43,23	44,27	42,82	41,19	4,0	33,98
Prasata R	Počet	126	93	45	264	251	5,2	-
	Prům. ž.hm.	124,0	127,1	120,0	124,4	122,9	1,3	-
	Prům. cena	40,25	38,37	42,01	39,87	39,04	2,1	31,64
Prasata O	Počet	*	10	*	21	23	-8,7	-
	Prům. ž.hm.	*	121,5	*	124,1	127,5	-2,7	-
	Prům. cena	*	35,22	*	38,78	32,66	18,7	30,78
Prasata P	Počet	7	*	*	11	9	22,2	-
	Prům. ž.hm.	97,7	*	*	104,9	112,8	-7,0	-
	Prům. cena	33,83	*	*	35,11	32,94	6,6	27,86
Prasata S - P	Počet	4 267	4 153	1 757	10 177	11 053	-7,9	-
	Prům. ž.hm.	112,1	114,7	109,1	112,7	112,2	0,4	-
	Prům. cena	43,61	44,51	46,93	44,54	42,91	3,8	35,35
Prasnice	Počet	50	195	*	310	229	35,4	-
	Prům. ž.hm.	196,5	209,5	*	204,5	199,4	2,6	-
	Prům. cena	27,51	31,56	*	31,17	31,14	0,1	24,94
Prasata N	Počet	73	10	*	94	124	-24,2	-
	Prům. ž.hm.	42,9	67,0	*	48,3	51,5	-6,3	-
	Prům. cena	33,35	32,62	*	31,35	32,88	-4,7	24,88
Prasata T	Počet	58	107	20	185	91	103,3	-
	Prům. ž.hm.	166,7	158,5	160,9	161,3	165,9	-2,8	-
	Prům. cena	36,66	38,81	42,46	38,50	36,54	5,4	30,56
Prasata celkem	Počet	4 449	4 465	1 924	10 838	11 612	-6,7	-
	Prům. ž.hm.	112,7	119,9	114,8	116,0	114,2	1,6	-
	Prům. cena	43,09	43,31	45,24	43,56	42,23	3,2	34,57

Orientační přepočítávací koeficienty: prasata 1,26

Průměrné nákupní ceny masných výrobků

Ceny jsou uváděny Sk/kg (bez DPH)

	SKZ	SKS	SKV	SR	SR	Vývoj v %
				10.týden	8.týden	
Špekáčky	58,77	52,77	56,80	56,30	54,14	4,0
Párky obyčejné	45,70	40,09	40,69	41,27	40,08	3,0
Slovenský salám	46,52	*	*	47,63	45,38	5,0
Šunkový salám	87,23	90,03	81,81	85,14	85,78	-0,7
Inovecký trvan. salám	85,52	74,92	76,75	77,17	79,84	-3,4
Čingovský salám	91,39	*	83,42	80,51	80,87	-0,4
Salám Nitran	156,88	*	141,16	142,56	137,66	3,6
Oravská uzená slanina	96,25	87,97	107,32	96,13	91,17	5,4
Dušená šunka strojová	122,45	118,55	116,72	118,42	120,25	-1,5

Pozn.: * - méně než tři údaje; SKZ - západoslovenská oblast (Bratislavský, Tmavský, Trenčinský, Nitrianský kraj)

SKS - stredoslovenská oblast (Žilinský a Banskobystrický kraj), SKV - východoslovenská oblast (Prešovský a Košický kraj)

Pramen: ATIS, Správa o trhu s jatočnými zvieratami a mäsom č. 5/2008



Francie dovezla v loňském roce méně skopového masa, ale více živých ovcí

Dovoz skopového masa do Francie poklesl v loňském roce o 8 %. Tento pokles byl způsoben výpadkem v importu z Anglie, kde se v průběhu roku 2007 vyskytla slintavka a kulhavka. Naopak dovoz

živých ovcí se za celý rok zvýšil o 17 %. Import živých ovcí z Nizozemska, Itálie, Rumunska a Maďarska nahradil výpadek v dovozu z Anglie.

Pramen: EMS

Dovoz skopového masa do Francie leden – prosinec (údaje v tis. tun)

	2005	2006	2007
Anglie	57,6	58,1	47,6
Nový Zéland	31,0	30,8	32,5
Irsko	33,7	29,9	27,0
Dovoz celkem :	136,2	138,3	127,8

Pramen: GTIS

Dovoz živých ovcí do Francie leden – prosinec (údaje v tis. kusech)

	2005	2006	2007
Nizozemsko	226,3	145,9	180,4
Španělsko	101,8	120,6	105,8
Maďarsko	-	2,5	65,4
Itálie	23,7	22,0	32,7
Rumunsko	11,8	11,6	31,4
Německo	39,4	26,4	23,2
Anglie	32,6	43,2	7,0
Dovoz celkem :	446,2	385,3	450,0

Pramen: GTIS

Austrálie vyvezla v loňském roce méně skopového masa i živých ovcí

V roce 2007 exportovala Austrálie o 7 % méně skopového masa v porovnání s vývozem v roce 2006. Výrazný pokles exportu byl zaznamenán do Saudské Arábie a to o 3 %, vývoz do Spojených států se snížil

o 11 %, vývoz skopového masa do Jižní Afriky klesl o 23 %. Export živých ovcí poklesl o 9 % na celkových 3,8 mil. kusů.

Pramen: EMS

Vývoz skopového masa z Austrálie leden – prosinec (údaje v tis. tun)

	2005	2006	2007
Saudská Arábie	22,7	23,9	23,3
Spojené Státy	16,1	18,8	16,8
Jižní Afrika	15,0	19,9	15,3
Spojené Arabské Emiráty	5,3	9,1	10,4
Vývoz celkem :	148,4	167,1	155,6

Pramen: GTIS



Měsíční porážky skotu v tis. kusech

Země	Období		Kumulace	Kumulace meziroční rozdíl v %
Německo	12/07	01/08	01/08	
Mladí býci	78,6	93,4	93,4	+6,0
Telata	17,1	18,1	18,1	-5,2
Krávy	74,2	102,7	102,7	-3,8
Skot celkem	176,3	226,4	226,4	+2,0
Irsko	12/07	01/08	01/08	
Býčci	44,0	52,9	52,9	-19,0
Jalovice	31,7	41,1	41,1	-11,7
Skot celkem	109,3	136,4	136,4	-13,4
Velká Británie	12/07	01/08	01/08	
Býčci	74,4	90,8	90,8	-8,1
Jalovice	60,2	77,6	77,6	-7,8
Krávy a býci	39,3	53,5	53,5	+3,6
Skot celkem	199,6	249,3	249,3	-4,4
Dánsko	12/07	01/08	01/08	
Mladí býci	16,1	20,6	20,6	+6,4
Jalovice	2,8	3,2	3,2	-12,6
Krávy	12,4	16,9	16,9	-24,4
Skot celkem	31,8	41,5	41,5	-10,0
Francie	11/07	12/07	01-12/07	
Mladí býci	86,8	80,5	1 102,9	+15,7
Krávy	156,5	131,6	1 692,8	-4,7
Telata	124,6	121,1	1 571,1	-7,6
Skot celkem	427,4	383,5	5 051,3	-1,1
Nizozemsko	*	*	*	*
Krávy 03	*	*	*	*
Mladí býci R3	*	*	*	*
Telata	*	*	*	*
Skot celkem	*	*	*	*
Belgie	08/07	09/07	01-09/07	
Telata	25,8	24,9	233,0	-0,6
Býci	15,5	14,3	130,5	-2,7
Krávy	27,5	24,7	226,2	+0,4
Skot celkem	44,3	40,4	367,2	-0,6

Pramen: EMS (ZMP, Bord Bia, Agreste estimated, Defra, PVV, Danish Meat Board, Institut National de Statistique), * data nebyla uvedena



Měsíční porážky prasat v tis. kusech

Země	Období		Kumulace	Kumulace meziroční rozdíl v %
Německo	12/07	01/08	01/08	
Prasata	3 447,6	4 511,4	4 511,4	+8,2
Prasnice	77,8	103,3	103,3	+4,5
Dánsko	12/07	01/08	01/08	
Prasata	1 302,7	1 949,6	1 949,6	-2,4
Prasnice	24,1	35,2	35,2	+0,3
Irsko	12/07	01/08	01/08	
Prasata	169,5	243,3	243,3	-1,7
Prasnice	5,9	9,5	9,5	-8,3
Francie	11/07	12/07	01-12/07	
Jat.prasata	2 148,7	2 004,9	24 568,1	+1,5
Prasata celkem	2 219,2	2 077,7	25 359,2	+1,6
Velká Británie	12/07	01/08	01/08	
Prasata	717,8	884,0	884,0	+6,4
Prasnice a kanci	21,4	28,5	28,5	+46,3
Prasata celkem	739,2	912,5	912,5	+7,3
Belgie	08/07	09/07	01-09/07	
Prasata celkem	965,7	901,7	8 446,8	+5,3

Pramen: EMS (ZMP, Bord Bia, Agreste estimated, Defra, PVV, Danske Slagterier, Institut National de Statistique)

Měsíční porážky ovcí v tis. kusech

Země	Období		Kumulace	Kumulace meziroční rozdíl v %
Irsko	12/07	01/08	01/08	
Ovce celkem	206,2	204,1	204,1	-0,7
Jehňata	180,9	171,4	171,4	-0,1
Německo	12/07	01/08	01/08	
Jehňata	9,0	7,2	7,2	-18,4
Francie	11/07	12/07	01-12/07	
Jehňata	296,9	399,1	4 590,6	-0,7
Ovce celkem	345,3	444,2	5 188,5	-1,5
Velká Británie	12/07	01/08	01/08	
Ovce a jehňata	1 289,2	1 420,4	1 420,4	+24,0
Ovce celkem	1 493,2	1 639,5	1 639,5	+21,2
Belgie	08/07	09/07	01-09/07	
Jehňata	3,9	4,5	31,3	+9,8
Ovce	2,2	2,1	13,9	-38,6

Pramen: EMS (ZMP, Bord Bia, Agreste estimated, Defra, PVV, Danish Meat Board, Institut National de Statistique)



Kříženci skotu s bizony

Kříženci bizonů mají velmi hustou srst a obzvláště jemné a dieteticky kvalitní maso. Hybridi skotu a bizona v sobě snoubí přednosti obou plemen – jsou odolnější vůči nepříznivým podmínkám vnějšího prostředí, vyznačují se jemnějším a libovějším masem (přínos severoamerických bizonů) a vyznačují se také dobrými průměrnými přírůstky živé hmotnosti (přínos masných plemen skotu). Vzájemné křížení bizonů se skotem není nic nového. Ve Spojených státech amerických a v Kanadě byl tento způsob praktikován již po příchodu prvních přistěhovalců. Ale v současné době se americkým vědcům podařilo křížením bizonů s různými masnými plemeny skotu jako je angus, limousin nebo hereford vyšlechtit speciální plemeno, které je velmi vhodné k využití tamní krmivové základny a k produkci masa, které je pravidelně

mramorované a obzvláště jemné, obsahuje až o 70 % cholesterolu méně a naopak o 10 % více železa. Kříženci již v první F₁ generaci dokázali do konce prvního roku života přesáhnout hranici 400 kg živé hmotnosti při zkrmování krmné dávky založené na pastevním porostu a siláži. Aby mohl plemenářský svaz uznat křížení s bizony, bylo nutné, aby došlo k navýšení podílu krve bizonů v rodokmenu mezi 17 a 37,5 %. K dalším přednostem plemene vzniklého křížením těchto dvou plemen patří snadné porody a velmi dobře rozvinutý bachor již u narozených telat. Kříženci se vyznačují velmi hustou srstí, kterou zdědili po bizonech. Více informací je k dispozici na webových stránkách plemenářské organizace American Beefalo International.

Pramen: www.agronavigator.cz

Hobby prasata jako zdroj nákazy

Belgické zájmové chovy prasat představují nezanedbatelné riziko nákazy. K tomuto závěru dospěli ve svém výzkumu belgičtí vědci, kteří zveřejnili podrobné výsledky výzkumu v aktuálním čísle odborného časopisu „Preventive Veterinary Medicine“ (S. Ribbensa, J. Dewulfa, F. Koenenb, K. Mintiensc, L. De Sadeleera, A. de Kruijfa, and D. Maesa: A survey on biosecurity and management practices in Belgian pig herds. Preventive Veterinary Medicine, 83, 2008, č. 3-4, s. 228-241). Zatímco v běžných komerčních chovech prasat se podle expertů v průměru vyskytují

akceptovatelná opatření v rámci hygienické ochrany početních stavů před nákazami (biobezpečnost), v hobby chovech však bylo často zjištěno znepokojující počínání chovatelů. Jedná se především o zkrmování kuchyňských zbytků prasatům a jejich venkovní pobyt na loukách. Zkrmování zbytků jídel představuje velké riziko možného přenosu původce některých onemocnění jako je např. prasečí mor nebo slintavka a kulhavka. Také ve Spojených státech šetření odhalila v zájmových chovech prasat povážlivé praktiky jejich majitelů.

Pramen: www.agronavigator.cz

Maso z amerických klonů?

Přijde v dohledné době ze Spojených států klonované maso jako vrchol potravin pocházejících z geneticky modifikovaných organismů (Gen-Food)? Maso klonovaných zvířat a maso jejich potomků je možné konzumovat bez obav – s výjimkou masa ovcí, protože v tomto případě soubor dostupných informací nesvědčí v její prospěch. To je mínění amerického zdravotnického úřadu a Evropského úřadu pro bezpečnost potravin. Protože je již možné s mlékem a masem klonovaných zvířat obchodovat, vede se v současné době mediální boj také v Německu: "Nechť je neakceptovatelné, aby smělo vstoupit maso z klonovaných zvířat ze Spojených států na evropský trh s potravinami", tuto myšlenku prosazují např.

zástupci německého svazu sedláků. Američané ihned pospíšili uklidnit obavy Evropanů: klony jsou sice velmi zajímavé z hlediska chovatelů a plemenářů, ale určité nejsou určeny pro masovou produkci. V USA existuje dosud pouze 600 klonovaných zvířat, převážně zvířat plemenných. Skutečností ale je, že toto odvětví po získání povolení zesílilo aktivitu ve směru uplatnění výsledné produkce na trhu. Také největší americký svaz farmářů těmto technologiím vyslovil svoji podporu. Protože Američané nevyžadují označování klonovaných zvířat, mohlo by se maso klonovaných zvířat podle očekávání Evropské Komise stát předmětem mezinárodního obchodu ještě před rokem 2010.

Pramen: www.agronavigator.cz

Částečné zrušení embarga

Nyní má právo exportu do EU jen 106 podniků v Brazílii, které dostaly nové licence na export. Komise schválila zprávy auditu, které provedla brazilská vláda a tyto farmy mají potvrzení, že dosahují EU kvalitu a sledovatelnost. Je to patrně první krok k znovu otevření vzájemného obchodu. V dodávkách tak vznikla mezera prakticky jeden měsíc (embargo platilo od 1. února). Nyní se uvidí, jestli 106 farem může

pokryt dovozy. Irové, kteří byli za celou protestní kampaní prohlášili, že je to ze strany Komise krok velmi neodpovědný. Kyprianou si dělal blázný z evropských standardů bezpečnosti a sledovatelnosti, řekl Pdraig Walse, prezident IFU. Další tým veterinářů je nyní v Brazílii na inspekcích, které proběhnou v dalších 2 týdnech.

Pramen: cschms.cz, 12.3.



Ministr zemědělství, Petr Gandalovič, 5. 3. předal na veletrhu Salima certifikáty KLASA dalším výrobcům

Od 4. 3. se na brněnském výstavišti konal prestižní veletrh potravinářství a gastronomie – Salima. Státní zemědělský intervenční fond, který spravuje národní značku kvality KLASA, zde prezentoval na výstavní ploše 201 m². Veletrh se stal i dějištěm slavnostního předání dalších certifikátů KLASA. Celkem 16 nových výrobků dostalo ocenění pro kvalitní potraviny – národní značku kvality KLASA. Certifikát opravňující používat logo značky KLASA na obalech svých výrobků získali výrobci z rukou ministra zemědělství, Petra Gandaloviče. K dnešnímu dni je značkou KLASA oceněno již 1 392 výrobků. Z masných výrobků získala

ocenění Chalupářská šunka společnosti Makovec a Prácheňská kýta píseckého masokombinátu ZŘUD. Expozice se zúčastnilo 20 držitelů značky KLASA, své výrobky vystavovali jak ve vitrínách a chladících pultech, tak přímo formou ochutnávek. Návštěvníci veletrhu tak u stánku KLASA mohli ochutnat celou škálu potravin, od salámů a paštik, přes ovocné tvarohy, rozmanitou nabídku pečiva, až po ovoce a zeleninu. Z nápojů byly připraveny k ochutnávce minerální vody, rozpustné nápoje nebo čerstvé čepované pivo.

Pramen: tiskové odd. SZIF

České vepřové maso může do USA

Domácí zpracovatelé mají možnost vyvážet vepřové maso a výrobky z vepřového masa do USA. Vyplývá to z únorového rozhodnutí amerického ministerstva zemědělství, které obdržela Státní veterinární správa (SVS). Informoval o tom tiskový mluvčí SVS Josef Duben. Podle ústředního ředitele SVS ČR Milana Maleny lze toto rozhodnutí vnímat jako uznání prestiže a důvěryhodnosti státního veterinárního dozoru i úrovně českých zpracovatelů.

Státní veterinární správa ČR podala požadavek vývozu vepřového masa a produktů z vepřového masa do USA americkému ministerstvu zemědělství již v roce 2005. Ministerstvo pak vyslalo do ČR misi

expertů, jejímž cílem bylo vyhodnotit situaci v Česku vzhledem ke statutu ČR jako země prostě vezikulární choroby prasat a posoudit situaci ohledně klasického moru prasat. Americké ministerstvo zemědělství vyhodnocovalo zjištěné poznatky.

Na základě kladného hodnocení v lednu 2008 přistoupilo k jednání ohledně certifikátů, které musejí zásilky doprovázet. V únoru letošního roku byly certifikáty schváleny. Od tohoto data může zatím jediný schválený podnik Maso Planá vyvážet vepřové maso a výrobky z něj do USA. Další plánovaná americká kontrola je plánována na září tohoto roku.

Pramen: ČTK

Možnost prodloužení dosud uzavřených smluv na soukromé skladování vepřového masa

Nařízení komise (ES) č. 179/2008 umožňuje prodloužení již uzavřených smluv na soukromé skladování vepřového masa až o 3 měsíce. Žádost

o prodloužení je nutno podat písemně nejpozději 3 dny před uplynutím smluvní doby skladování.

Pramen: www.SZIF.cz

Kurzy devizového trhu – Česká národní banka – platnost od 17. 3. 2008

100 HUF	-	9,600 Kč	1 CHF	-	16,128 Kč	100 SKK	-	77,059 Kč
1 DKK	-	3,354 Kč	1 PLN	-	7,055 Kč	1 EUR	-	25,020 Kč
1 GBP	-	31,852 Kč	1 USD	-	15,880 Kč			

Vydavatel

TIS ČR, SZIF

Státní zemědělský intervenční fond
Ve Smečkách 33, 110 00 Praha 1

www.szif.cz

Odpovědný pracovník

Ing. Tomáš Materna
vedoucí Samostatného oddělení
agrární informatiky

tel.: 222 871 577

fax: 222 871 591

e-mail: tomas.materna@szif.cz

Komoditní manager

Ing. Monika Trnková
Ing. Jana Bernášková

tel.: 222 871 594-5

fax: 222 871 591-2

e-mail: monika.trnkova@szif.cz

Rozmnožování anebo rozšiřování tohoto zpravodaje nebo jeho části jakýmkoliv způsobem je zakázáno, s výjimkou případů povolených autorským zákonem nebo předchozího písemného souhlasu TIS^{ČR} SZIF. Údaje obsažené v tomto zpravodaji jsou pouze informativního charakteru a nemají závaznou povahu. Jejich citace je možná pouze s uvedením zdroje TIS^{ČR} SZIF.