



ZPRÁVA O TRHU HOVĚZÍHO A VEPŘOVÉHO MASA

Vývoj cen:

	týdny: 11.	12.	za studena
▣ Mladí býci R	72,78	72,69	Kč/kg JUT
▣ Býci R	70,71	70,96	Kč/kg JUT
▣ Jalovice R	59,78	59,33	Kč/kg JUT
▣ Krávy R	58,10	57,75	Kč/kg JUT
▣ Prasata SEU	34,01	35,46	Kč/kg JUT
▣ Prasata S-P	33,80	35,27	Kč/kg JUT

Obsah:

Komoditní zpravodajství.....	1
Zpeněžování SEUROP, grafy.....	2-6
CZV a CPV za 13. 3. 2008.....	7-9
Denní vývoj CZV, grafy	10
Měsíční bilance podniků, grafy.....	11-12
Reprezentativní ceny, grafy.....	13-15
Informace ze zahraničí a ČR	16-22

Komoditní zpravodajství

Vývoj CZV jatečných zvířat

V průběhu 12. týdne (17.–23.3.) se ve sledovaných podnicích porazilo, klasifikovalo a ocenilo podle SEUROP normy o 146 ks dospělého jat. skotu méně než v předchozím týdnu. Porážky se snížily nejvíce u býků (-122 ks), pak u krav (-27 ks) a mladých býků (-9 ks). Více kusů se porazilo pouze u jalovic (+12 ks). Největší podíl na porážkách měly ve 12. týdnu krávy 44,4 %, pak mladí býci 34,6 %, býci 10,4 % a jalovice 10,5 %. Celková cena skotu se v 11. týdnu mírně zvýšila na 63,99 Kč/kg JUT a ve 12. týdnu mírně klesla na 63,66 Kč/kg JUT. Celková cena ml. býků se zvýšila (+0,49 Kč/kg JUT) na 72,54 Kč/kg JUT (39,86 Kč/kg ž. hm.). Celková cena býků v 11. týdnu dosáhla své nejvyšší letošní hodnoty 70,15 Kč/kg JUT (38,54 Kč/kg ž. hm.), ve 12. týdnu však stagnovala. Celková cena krav dosáhla stejně jako celková cena býků v minulém týdnu své nejvyšší letošní hodnoty 53,86 Kč/kg JUT, ale ve 12. týdnu klesla (-0,77 Kč/kg JUT) na 53,09 Kč/kg JUT (27,37 Kč/kg ž. hm.). Celková cena jalovic klesla (-0,71 Kč/kg JUT) na 56,02 Kč/kg JUT (29,64 Kč/kg ž. hm.).

V denním sledování 15ti vybraných podniků dosáhla CZV jatečných býků tř. SEUROP v 11. týdnu v průměru 72,04 Kč/kg JUT (39,58 Kč/kg ž. hm.) a v 12. týdnu 72,40 Kč/kg JUT (39,78 Kč/kg ž. hm.).

V první polovině dubna neočekáváme významné změny cen jatečného skotu.

Průměrná CZV jatečných prasat za třídy S-T během 11. týdne stoupla (+0,43 Kč/kg JUT) na 33,64 Kč/kg JUT (26,18 Kč/kg ž. hm.). Ve 12. týdnu stoupla

cena (+1,47 Kč/kg JUT) na 35,11 Kč/kg JUT (27,32 Kč/kg ž. hm.). Ve sledovaných podnicích se porazilo o 3 185 ks jat. prasat více než v předchozím týdnu. Největší nárůst poražených prasat byl ve tř. E (+2 793 ks) a ve tř. U (+653 ks). Naopak ve tř. S se porazilo méně prasat (-170 ks). Do tříd SEU bylo zařazeno 95,3 % prasat za prům. cenu 35,46 Kč/kg JUT (27,59 Kč/kg ž. hm.). Tato cena je vyšší o 1,45 Kč/kg JUT ve srovnání s cenou dosaženou v předchozím týdnu.

Ve 12. týdnu se průměrná porážková hmotnost v živém pohybovala ve tř. S až P v rozpětí od 107 do 123 kg. V nejvíce zastoupené tř. E dosáhla porážková hm. 112 kg ž. hm., tj. o 1 kg méně než v předchozím týdnu.

Z denního sledování CZV jatečných prasat tř. SEU u 15ti vybraných podniků je vidět, že v 11. týdnu cena dosáhla v průměru 34,03 Kč/kg JUT (26,49 Kč/kg ž. hm.) a v 12. týdnu 35,44 Kč/kg JUT (27,58 Kč/kg ž. hm.).

V příštích čtrnácti dnech očekáváme pokračování růstu cen jatečných prasat.

CZV v jednotlivých kategoriích jsou uváděny v Kč/kg JUT za studena.

Selata o průměrné váze 24,7 kg se prodávala za 1 223 Kč/ks. Selata nad 25 kg dosáhla průměrné hmotnosti 26,1 kg za průměrnou cenu 1 223 Kč/ks. Nestandardní selata dosáhla prům. hmotnosti 8,1 kg a prodávala se po 276 Kč/ks.

Všechny výše uvedené ceny jsou realizační ceny bez DPH.

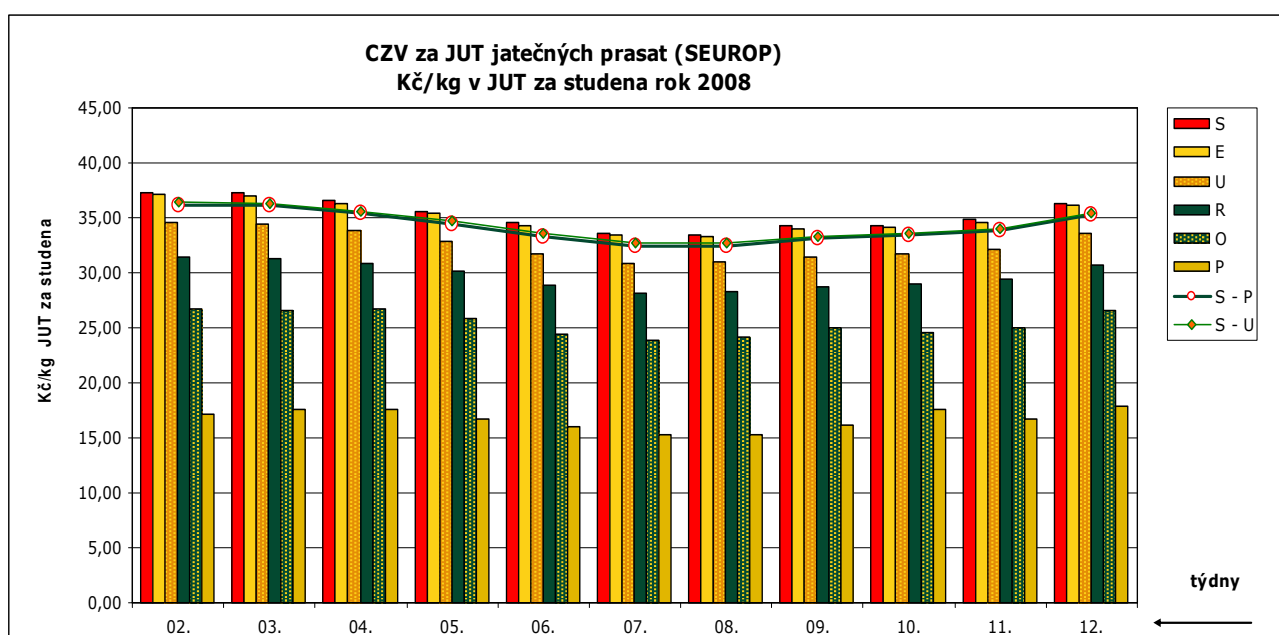
TIS ČR SZIF


CZV prasat za 11. týden (10. 3. – 16. 3.) SEUROP Kč/kg JUT za studena (bez DPH) 26 podniků

DRUH	JAKOST	Cena JUT	množství v kusech	hmotnost JUT (kg)	Zmasilost (%)	prům. hm. JUT	prům. hm. v živém	% zastoup. kusů
PRASATA	S	34,85	7 584	636 666	61,06	84	108	15%
	E	34,61	28 341	2 482 751	57,51	88	113	56%
	U	32,15	11 717	1 078 213	52,89	92	118	23%
	R	29,40	1 686	162 068	48,23	96	124	3%
	O	24,98	150	14 528	43,20	97	124	0%
	P	16,65	17	1 649	35,92	97	125	0%
	N	19,00	365	19 579	58,60	54	69	1%
	T	24,23	375	47 506	52,06	127	163	1%
	celkem S - T	33,64	50 235	4 442 960	56,45	88	114	100%
	celkem S - P	33,80	49 495	4 375 875	56,49	88	114	
	celkem S - U	34,01	47 642	4 197 630	56,86	88	113	

CZV prasat za 12. týden (17. 3. – 23. 3.) SEUROP Kč/kg JUT za studena (bez DPH) 26 podniků

DRUH	JAKOST	Cena JUT	množství v kusech	hmotnost JUT (kg)	Zmasilost (%)	prům. hm. JUT	prům. hm. v živém	% zastoup. kusů
PRASATA	S	36,22	7 414	616 081	61,08	83	107	14%
	E	36,08	31 134	2 706 585	57,47	87	112	58%
	U	33,57	12 370	1 132 909	53,00	92	118	23%
	R	30,66	1 592	151 426	48,27	95	122	3%
	O	26,51	140	13 392	43,39	96	123	0%
	P	17,92	13	1 228	37,47	94	121	0%
	N	19,49	468	23 829	57,90	51	65	1%
	T	25,28	289	37 084	51,76	128	165	1%
	celkem S - T	35,11	53 420	4 682 534	56,48	88	113	100%
	celkem S - P	35,27	52 663	4 621 621	56,51	88	113	
	celkem S - U	35,46	50 918	4 455 575	56,83	88	112	



Pramen: TIS^{ČR} SZIF

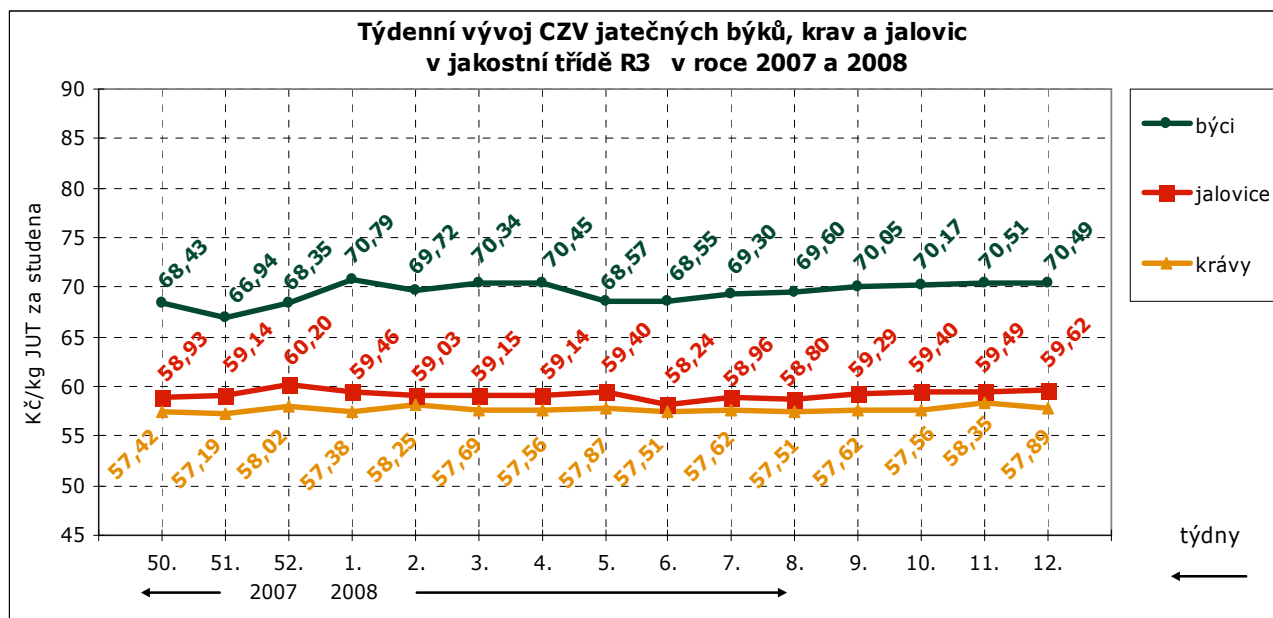

CZV skotu za 11. týden (10. 3. – 16. 3.) SEUROP Kč/kg JUT za studena (bez DPH)
22 podniky

DRUH	JAKOST	Číslo řádku	Cena JUT	množství v kusech	hmotnost JUT	prům.hm. JUT	prům.hm. v živém	zastoupení v jak. tř.
MLADÍ BÝCI	Celkem dle SEUROP	1	72,05	938	331 646	354	642	100,0%
	z toho S	2						
	20 podniků	3	79,03	2	906	453	822	0,2%
	U	4	75,08	132	52 927	401	728	14,1%
	z toho U2	5	75,76	104	42 233	406	737	11,1%
	z toho U3	6	74,92	13	5 418	417	757	1,4%
	R	7	72,78	575	210 172	366	664	61,3%
	z toho R2	8	73,32	400	144 614	362	656	42,6%
	z toho R3	9	71,77	148	55 638	376	683	15,8%
	O	10	68,20	195	60 845	312	567	20,8%
	z toho O2	11	68,38	141	43 896	311	565	15,0%
	z toho O3	12	68,19	24	7 960	332	602	2,6%
	P	13	59,26	34	6 794	200	363	3,6%
BÝCI	Celkem dle SEUROP	14	70,15	350	131 516	376	682	100,0%
	z toho S	15						
	18 podniků	16	78,62	1	500	500	908	0,3%
	U	17	72,12	47	20 587	438	795	13,4%
	R	18	70,71	233	87 650	376	683	66,6%
	z toho R3	19	70,51	37	14 357	388	705	10,6%
	O	20	66,50	64	21 556	337	612	18,3%
	P	21	57,34	5	1 221	244	443	1,4%
	VOLI	22						
	z toho S	23						
	E	24						
	U	25						
	z toho U2	26						
	z toho U3	27						
	z toho U4	28						
	R	29						
	z toho R3	30						
	z toho R4	31						
	O	32						
	z toho O3	33						
	z toho O4	34						
	P	35						
KRÁVY	celkem dle SEUROP	36	53,86	998	303 230	304	589	100,0%
	z toho S	37						
	21 podnik	38						
	E	39	60,70	12	5 057	421	817	1,2%
	U	40	58,10	477	162 814	341	661	47,8%
	z toho R3	41	58,35	256	87 553	342	663	25,7%
	z toho R4	42	56,24	109	39 621	363	704	10,9%
	O	43	51,47	305	88 111	289	560	30,6%
	z toho O2	44	52,11	141	38 274	271	526	14,1%
	z toho O3	45	51,29	123	36 736	299	579	12,3%
	z toho O4	46	49,53	29	9 811	338	656	2,9%
	P	47	43,00	204	47 252	232	449	20,4%
	z toho P2	48	42,63	135	31 079	230	446	13,5%
	z toho P3	49	41,52	9	2 385	265	514	0,9%


CZV skotu za 11. týden SEUROP Kč/kg JUT za studena (bez DPH) pokračování tabulky

DRUH	JAKOST	Číslo řádku	Cena JUT	množství v kusech	hmotnost JUT	prům.hm. JUT	prům.hm. v živém	zastoupení v jak. tř.
JALOVICE	celkem dle SEUROP	50	56,73	218	56 761	260	491	100,0%
	z toho S	51						
16 podniků	E	52						
	U	53	64,89	1	410	410	774	0,5%
	z toho U2	54						
	z toho U3	55	64,89	1	410	410	774	0,5%
	R	56	59,78	108	31 108	288	544	49,5%
	z toho R2	57	61,89	35	9 337	267	503	16,1%
	z toho R3	58	59,49	54	15 731	291	550	24,8%
	z toho R4	59	57,69	15	4 799	320	604	6,9%
	O	60	54,95	82	20 021	244	461	37,6%
	z toho O2	61	55,13	38	8 165	215	405	17,4%
	z toho O3	62	55,57	35	9 845	281	531	16,1%
	z toho O4	63	57,76	2	632	316	596	0,9%
	P	64	44,79	27	5 222	193	365	12,4%
SKOT celkem	(ř. 1,14,22,36,50)	65	63,99	2 504	823 149	329		

Pramen: TIS ČR SZIF



Pramen: TIS ČR SZIF

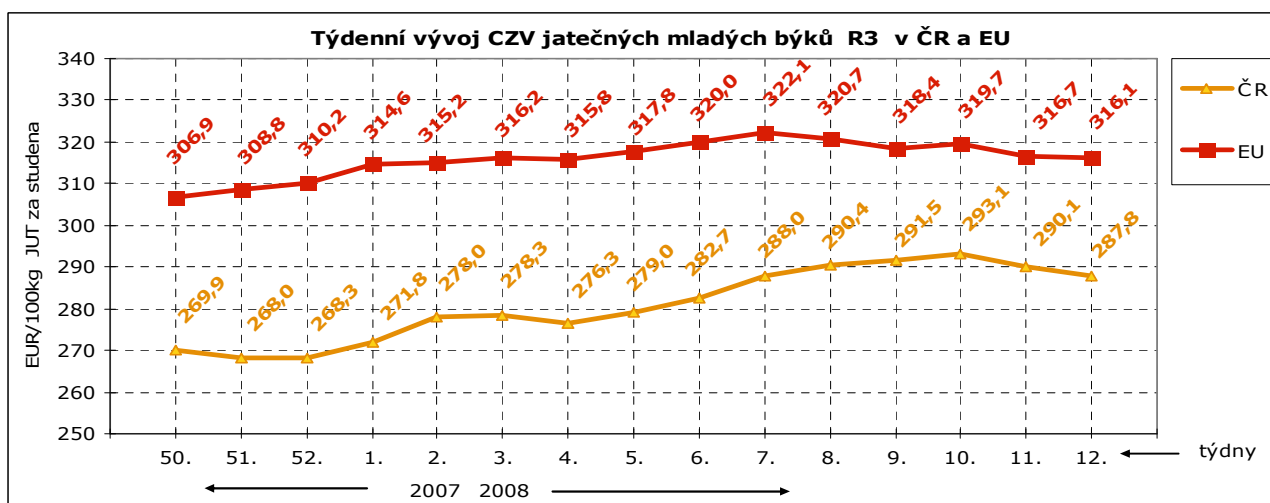
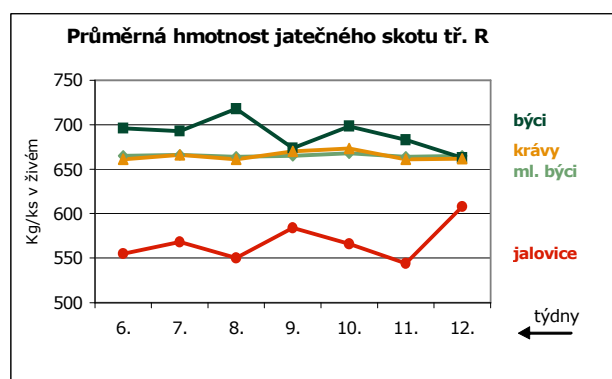
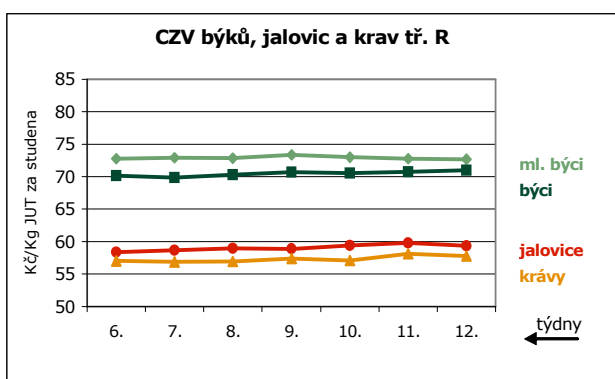

CZV skotu za 12. týden (17. 3. - 23. 3.) SEUROP Kč/kg JUT za studena (bez DPH)
22 podniky

DRUH	JAKOST	Číslo řádku	Cena JUT	množství v kusech	hmotnost JUT	prům.hm. JUT	prům.hm. v živém	zastoupení v jak. tř.
MLADÍ BÝCI	Celkem dle SEUROP	1	72,54	929	336 234	362	657	100,0%
	z toho S	2						
	22 podniky E	3	82,00	4	2 025	506	919	0,4%
	U	4	76,36	134	57 007	425	772	14,4%
	z toho U2	5	76,08	104	44 222	425	772	11,2%
	z toho U3	6	75,74	21	9 257	441	800	2,3%
	R	7	72,69	593	217 059	366	665	63,8%
	z toho R2	8	73,09	431	155 897	362	657	46,4%
	z toho R3	9	71,61	123	46 460	378	686	13,2%
	O	10	68,37	182	57 347	315	572	19,6%
	z toho O2	11	68,45	140	44 447	317	576	15,1%
	z toho O3	12	66,94	15	4 855	324	588	1,6%
	P	13	61,22	16	2 794	175	317	1,7%
BÝCI	Celkem dle SEUROP	14	70,03	228	84 363	370	672	100,0%
	z toho S	15						
	19 podniků E	16						
	U	17	71,71	41	18 537	452	821	18,0%
	R	18	70,96	126	46 024	365	663	55,3%
	z toho R3	19	70,49	23	8 541	371	674	10,1%
	O	20	67,00	55	18 271	332	603	24,1%
	P	21	57,71	6	1 534	256	464	2,6%
VOLI	Celkem dle SEUROP	22						
	z toho S	23						
	E	24						
	U	25						
	z toho U2	26						
	z toho U3	27						
	z toho U4	28						
	R	29						
	z toho R3	30						
	z toho R4	31						
	O	32						
	z toho O3	33						
	z toho O4	34						
	P	35						
KRÁVY	celkem dle SEUROP	36	53,09	971	288 064	297	575	100,0%
	z toho S	37	68,10	1	399	399	773	0,1%
	21 podnik E	38	68,10	1	329	329	638	0,1%
	U	39	60,70	11	4 790	435	844	1,1%
	R	40	57,75	381	130 135	342	662	39,2%
	z toho R3	41	57,89	208	70 552	339	657	21,4%
	z toho R4	42	56,85	89	31 748	357	691	9,2%
	O	43	51,69	351	100 068	285	553	36,1%
	z toho O2	44	52,02	153	42 069	275	533	15,8%
	z toho O3	45	51,61	137	40 394	295	571	14,1%
	z toho O4	46	51,17	22	7 286	331	642	2,3%
	P	47	43,27	226	52 339	232	449	23,3%
	z toho P2	48	43,20	136	32 381	238	461	14,0%
	z toho P3	49	43,50	9	2 207	245	475	0,9%


CZV skotu za 12. týden SEUROP Kč/kg JUT za studena (bez DPH)
pokračování tabulky

DRUH	JAKOST	Číslo řádku	Cena JUT	množství v kusech	hmotnost JUT	prům.hm. JUT	prům.hm. v živém	zastoupení v jak. tř.
JALOVICE	celkem dle SEUROP	50	56,02	230	62 992	274	517	100,0%
19 podniků	z toho S	51						
	E	52						
	U	53						
	z toho U2	54						
	z toho U3	55						
	R	56	59,33	102	32 853	322	608	44,3%
	z toho R2	57	60,93	15	4 636	309	583	6,5%
	z toho R3	58	59,62	55	17 100	311	587	23,9%
	z toho R4	59	58,19	30	10 435	348	656	13,0%
	O	60	54,02	90	23 197	258	486	39,1%
	z toho O2	61	54,41	46	11 023	240	452	20,0%
	z toho O3	62	54,54	28	7 679	274	518	12,2%
	z toho O4	63	52,54	9	2 748	305	576	3,9%
	P	64	47,06	38	6 943	183	345	16,5%
SKOT celkem	(ř. 1,14,22,36,50)	65	63,66	2 358	771 655	327		

Pramen: TIS^{ČR} SZIF



Pramen: TIS^{ČR} SZIF, Evropská komise



Ceny zeměděl. výrobců skotu a prasat za 13. 3. 2008 Kč/kg v JUT za studena (bez DPH)

Druh	Položka	Střední Čechy	Severo-východ	Severo-západ	Jiho-západ	Jiho-východ	Střední Morava	Moravsko-slezsko	ČR
Býci S E U R	Minimální cena	*	71,72	*	66,75	67,90	*	*	66,75
	Maximální cena	*	72,09	*	75,33	72,60	*	*	75,33
	Průměrná cena	*	71,92	*	72,40	71,11	*	*	71,86
	Změna k 27. 2.	-	0,19	-	-0,41	-1,20	-	-	0,75
Jalovice S E U R	Minimální cena	*	*	*	59,04	59,00	*	*	59,00
	Maximální cena	*	*	*	60,36	60,12	*	*	62,60
	Průměrná cena	*	*	*	59,20	59,91	*	*	59,74
	Změna k 27. 2.	-	-	-	1,50	-0,55	-	-	2,34
Krávy E U R	Minimální cena	*	52,06	*	57,07	51,65	*	*	51,65
	Maximální cena	*	58,62	*	58,78	59,91	*	*	59,91
	Průměrná cena	*	57,52	*	57,89	58,66	*	*	57,93
	Změna k 27. 2.	-	-1,11	-	0,56	-	-	-	0,44
Prasata S E U	Minimální cena	33,00	33,78	33,43	31,30	32,64	*	*	31,30
	Maximální cena	33,86	33,82	33,58	34,05	34,15	*	*	35,19
	Průměrná cena	33,64	33,81	33,57	33,90	33,90	*	*	33,90
	Změna k 27. 2.	0,75	0,68	-0,22	0,51	0,58	-	-	0,83

Pozn.: * méně než tři údaje, Pramen: TIS^{ČR} SZIF

Ceny průmysl. výrobců vybraných druhů hovězího masa za 13. 3. 2008 v Kč/kg (bez DPH)

Druh	Položka	Střední Čechy	Severo-východ	Severo-západ	Jiho-západ	Jiho-východ	Střední Morava	Moravsko-slezsko	ČR
Hovězí čtvrť přední	Minimální cena	*	*	*	74,57	53,01	*	*	53,01
	Maximální cena	*	*	*	87,00	74,00	*	*	87,00
	Průměrná cena	*	*	*	83,02	71,08	*	*	77,69
	Změna k 27. 2.	-	-	-	-	-3,57	-	-	2,86
Hovězí čtvrť zadní	Minimální cena	*	*	*	82,96	64,84	*	*	64,84
	Maximální cena	*	*	*	87,00	97,00	*	*	97,00
	Průměrná cena	*	*	*	85,18	89,59	*	*	85,26
	Změna k 27. 2.	-	-	-	5,32	-4,99	-	-	-3,60
Přední bez kosti	Minimální cena	84,07	91,43	*	60,50	89,00	*	*	60,50
	Maximální cena	114,33	113,55	*	106,68	109,34	*	*	114,33
	Průměrná cena	93,20	92,55	*	90,22	95,52	*	*	92,73
	Změna k 27. 2.	-2,44	7,56	-	-3,38	1,96	-	-	1,30
Zadní bez kosti	Minimální cena	110,09	121,11	*	117,84	110,37	*	*	110,09
	Maximální cena	140,09	125,18	*	133,28	137,00	*	*	148,44
	Průměrná cena	114,35	121,56	*	123,23	128,85	*	*	121,98
	Změna k 27. 2.	-3,62	0,61	-	3,66	-3,21	-	-	-0,14
Přední s kostí	Minimální cena	38,33	45,93	*	44,65	59,00	*	*	38,33
	Maximální cena	68,69	62,05	*	70,00	65,77	*	*	70,00
	Průměrná cena	48,17	54,32	*	51,47	60,69	*	*	52,87
	Změna k 27. 2.	-4,04	3,62	-	-2,48	-1,37	-	-	-1,00
Svíčková	Minimální cena	508,85	465,83	*	391,13	430,00	*	*	391,13
	Maximální cena	532,73	546,00	*	535,60	547,36	*	*	547,36
	Průměrná cena	526,83	474,49	*	490,69	479,09	*	*	490,72
	Změna k 27. 2.	8,69	-15,28	-	-5,95	15,07	-	-	-2,72
Nízký roštěnec	Minimální cena	154,22	153,77	*	137,85	141,76	*	*	137,85
	Maximální cena	157,15	171,34	*	171,72	213,00	*	*	213,00
	Průměrná cena	154,56	168,07	*	144,08	152,99	*	*	152,60
	Změna k 27. 2.	15,09	-1,89	-	-5,96	-18,33	-	-	-3,08

Pozn.: * méně než tři údaje, Pramen: TIS^{ČR} SZIF

Střední Čechy – Praha, Středočeský kraj, **Severovýchod** – Liberecký, Královéhradecký, Pardubický kraj, **Severozápad** – Ústecký, Karlovarský kraj, **Jihozápad** – Plzeňský, Jihočeský kraj, **Jihovýchod** – Vysočina, Jihomoravský kraj, **Střední Morava** – Olomoucký, Zlínský kraj, **Moravskoslezsko** – Moravskoslezský kraj.



Ceny průmysl. výrobců vybraných druhů vepřového masa za 13. 3. 2008 v Kč/kg (bez DPH)

Druh	Položka	Střední Čechy	Severo-východ	Severo-západ	Jiho-západ	Jiho-východ	Střední Morava	Moravsko-slezsko	ČR
Vepřový předek	Minimální cena	45,57	44,84	*	45,00	38,00	*	*	38,00
	Maximální cena	48,13	50,00	*	48,95	49,37	*	*	54,03
	Průměrná cena	47,39	48,93	*	47,75	48,29	*	*	48,66
	Změna k 27. 2.	1,59	-	-	1,08	0,93	-	-	-0,08
Vepřová kýta s kostí	Minimální cena	58,84	67,00	*	55,09	65,00	*	*	55,09
	Maximální cena	59,20	73,19	*	72,00	70,38	*	*	77,00
	Průměrná cena	59,14	68,37	*	56,59	65,83	*	*	58,36
	Změna k 27. 2.	1,84	5,62	-	-0,05	-2,08	-	-	0,21
Vepřová pečeně	Minimální cena	66,14	78,54	*	69,13	76,33	*	*	66,14
	Maximální cena	75,59	111,02	*	97,28	99,00	*	*	111,02
	Průměrná cena	72,80	85,10	*	92,63	78,89	*	*	85,02
	Změna k 27. 2.	-6,39	3,54	-	9,18	-1,99	-	-	3,02
Vepřová krkoviče	Minimální cena	65,73	61,30	*	62,61	55,01	*	*	55,01
	Maximální cena	69,25	70,96	*	62,00	67,01	*	*	86,03
	Průměrná cena	68,75	65,35	*	69,81	64,15	*	*	66,99
	Změna k 27. 2.	1,67	-2,70	-	-3,36	-0,91	-	-	-2,13
Vepřový bok	Minimální cena	43,20	40,80	*	36,53	39,22	*	*	36,53
	Maximální cena	48,98	49,44	*	45,48	58,00	*	*	58,00
	Průměrná cena	48,02	43,68	*	40,53	41,99	*	*	43,73
	Změna k 27. 2.	-0,21	0,79	-	-0,14	0,31	-	-	0,67
Vepřová kýta bez kosti	Minimální cena	*	67,94	*	74,02	77,57	*	*	67,94
	Maximální cena	*	84,48	*	105,15	97,00	*	*	105,15
	Průměrná cena	*	74,74	*	76,03	85,94	*	*	79,74
	Změna k 27. 2.	-	-6,77	-	-6,94	3,35	-	-	-2,47
Vepřová plec bez kosti	Minimální cena	63,70	64,80	*	70,09	58,54	58,00	*	58,00
	Maximální cena	71,93	83,00	*	85,81	81,00	67,50	*	87,26
	Průměrná cena	69,32	65,30	*	75,03	70,26	59,04	*	68,52
	Změna k 27. 2.	-3,66	5,09	-	8,74	1,91	2,63	-	4,66
Vepřová půlka s hl. se sádlem	Minimální cena	37,00	35,84	*	39,05	38,00	*	39,11	35,84
	Maximální cena	45,14	37,44	*	63,50	42,00	*	49,22	63,50
	Průměrná cena	42,80	36,86	*	42,59	38,15	*	39,13	39,23
	Změna k 27. 2.	1,32	-0,24	-	0,89	0,10	-	1,36	0,16
Vepřová půlka s hl. bez sádla	Minimální cena	*	*	*	*	*	*	*	44,50
	Maximální cena	*	*	*	*	*	*	*	46,00
	Průměrná cena	*	*	*	*	*	*	*	45,88
	Změna k 27. 2.	-	-	-	-	-	-	-	-6,79
Vepřová půlka bez hl. kostry-spec.	Minimální cena	*	46,79	*	45,77	47,00	*	*	45,77
	Maximální cena	*	47,21	*	48,56	51,25	*	*	54,33
	Průměrná cena	*	46,92	*	47,00	49,38	*	*	48,09
	Změna k 27. 2.	-	-0,58	-	-0,50	-3,73	-	-	-0,32

Pozn.: * méně než tři údaje, Pramen: TIS^{ČR} SZIF

Ceny průmyslových výrobců masných výrobků za 13. 3. 2008 v Kč/kg (bez DPH)

Druh	Položka	Střední Čechy	Severo-východ	Severo-západ	Jiho-západ	Jiho-východ	Střední Morava	Moravsko-slezsko	ČR
Špekáčky	Minimální cena	41,00	40,87	*	36,96	51,06	36,79	45,00	36,79
	Maximální cena	46,34	54,84	*	52,01	59,87	66,00	46,32	66,00
	Průměrná cena	46,04	44,11	*	46,75	57,32	49,22	46,30	48,99
	Změna k 27. 2.	-0,71	-4,83	-	0,30	0,27	-14,41	1,39	-2,91
Jemné párky	Minimální cena	46,00	46,65	*	41,37	58,32	37,65	46,00	37,65
	Maximální cena	56,81	54,15	*	66,47	62,37	83,00	49,03	83,00
	Průměrná cena	55,82	49,95	*	49,70	59,50	65,94	47,92	57,17
	Změna k 27. 2.	-0,58	12,44	-	-2,59	13,84	8,68	-1,21	5,59



Ceny průmysl. výrobců masných výrobků za 13. 3. 2008 v Kč/kg (bez DPH) – pokrač. tab.

Druh	Položka	Střední Čechy	Severo-východ	Severo-západ	Jiho-západ	Jiho-východ	Střední Morava	Moravsko-slezsko	ČR
Obyčejné párky	Minimální cena	43,55	36,10	*	37,09	34,74	35,55	41,48	34,74
	Maximální cena	52,27	46,52	*	54,37	49,00	61,00	42,73	61,00
	Průměrná cena	45,77	44,43	*	41,92	35,41	47,32	42,18	41,85
	Změna k 27. 2.	1,02	8,00	-	2,39	-0,21	-2,64	-0,26	2,23
Slovenský salám	Minimální cena	36,26	28,80	*	35,92	34,41	29,69	*	28,80
	Maximální cena	42,00	47,35	*	43,00	60,69	46,78	*	60,69
	Průměrná cena	36,34	44,82	*	41,52	36,33	29,80	*	33,37
	Změna k 27. 2.	1,26	1,16	-	4,11	1,09	-2,19	-	-1,41
Gothajský salám	Minimální cena	50,11	39,10	*	34,03	41,65	36,61	*	34,03
	Maximální cena	58,00	51,15	*	63,29	65,58	76,00	*	76,00
	Průměrná cena	50,22	43,79	*	46,00	48,71	38,93	*	44,42
	Změna k 27. 2.	-1,10	-1,00	-	-4,77	-1,94	1,86	-	-0,30
Šunkový salám	Minimální cena	71,36	61,00	*	76,20	60,99	68,85	83,49	60,99
	Maximální cena	76,00	88,00	*	95,00	88,53	109,00	84,27	109,00
	Průměrná cena	71,75	74,11	*	78,64	61,70	71,70	84,25	66,66
	Změna k 27. 2.	2,67	-14,89	-	1,57	-4,20	2,98	-1,39	-5,16
Turistický trvanlivý salám	Minimální cena	76,00	77,70	*	82,15	76,44	*	*	76,00
	Maximální cena	85,48	88,94	*	99,00	98,16	*	*	99,00
	Průměrná cena	84,25	79,38	*	83,94	80,76	*	*	83,10
	Změna k 27. 2.	-1,33	-5,94	-	2,18	-2,37	-	-	-1,71
Vysočina	Minimální cena	74,94	76,20	*	75,86	77,64	87,66	70,94	70,94
	Maximální cena	83,00	91,26	*	96,00	109,32	114,00	80,10	114,00
	Průměrná cena	76,30	77,63	*	79,86	78,37	93,59	79,84	78,48
	Změna k 27. 2.	1,59	-5,93	-	-2,30	-7,71	-0,41	-0,47	-4,20
Selský salám	Minimální cena	70,94	65,73	*	68,21	75,42	78,89	*	65,73
	Maximální cena	71,00	83,54	*	80,98	100,10	89,18	*	100,10
	Průměrná cena	70,95	66,81	*	71,58	78,02	79,02	*	71,41
	Změna k 27. 2.	0,91	-13,66	-	-1,34	9,09	-	-	1,24
Poličan	Minimální cena	110,40	109,32	*	99,02	104,88	118,81	*	99,02
	Maximální cena	116,00	137,83	*	127,55	139,00	149,00	*	149,00
	Průměrná cena	113,19	113,98	*	109,22	105,27	130,89	*	106,17
	Změna k 27. 2.	-5,81	5,44	-	-0,62	-13,95	-7,97	-	-9,39
Debrecínská pečeně	Minimální cena	101,36	109,50	*	95,12	110,59	92,69	*	92,69
	Maximální cena	131,00	112,51	*	146,13	135,00	92,90	*	146,13
	Průměrná cena	104,39	110,89	*	107,78	113,61	92,90	*	94,55
	Změna k 27. 2.	12,90	0,32	-	-6,18	-4,37	-1,19	-	-7,53
Anglická slanina	Minimální cena	80,29	69,48	*	81,81	74,17	87,86	83,45	64,55
	Maximální cena	85,00	83,68	*	103,97	98,00	118,00	87,57	118,00
	Průměrná cena	80,59	69,60	*	85,73	85,01	113,75	84,75	74,57
	Změna k 27. 2.	1,74	-3,49	-	-7,55	2,15	10,00	0,72	-6,37
Lahůdkové játrovky	Minimální cena	52,11	*	*	53,00	*	51,30	*	49,56
	Maximální cena	54,14	*	*	64,84	*	72,00	*	72,00
	Průměrná cena	53,76	*	*	60,77	*	71,75	*	62,11
	Změna k 27. 2.	-0,58	-	-	-1,93	-	0,07	-	1,21
Uzená rolovaná plec	Minimální cena	62,81	68,96	*	62,09	71,24	66,03	68,22	62,09
	Maximální cena	69,00	70,91	*	85,01	85,00	102,00	69,67	102,00
	Průměrná cena	63,19	69,45	*	64,30	77,48	72,37	69,51	70,57
	Změna k 27. 2.	-1,49	2,82	-	-2,42	1,53	-9,81	-1,95	-1,05
Šunka dušená	Minimální cena	84,04	98,16	*	76,49	88,22	71,09	102,83	71,09
	Maximální cena	122,88	129,75	*	127,00	118,85	147,00	111,66	147,00
	Průměrná cena	85,18	120,41	*	84,38	94,42	74,80	109,83	80,59
	Změna k 27. 2.	1,47	16,26	-	5,33	-0,58	-13,82	-0,73	-8,61



Týdenní vývoj nákupních cen (CZV) 15 podniků

Průměrné ceny JUT jatečných prasat tř. SEU v Kč/kg za studena

týden	38.	39.	40.	41.	42.	43.	44.	45.	46.	47.	48.	49.	50.	51.
ceny	42,43	42,04	40,76	39,06	37,82	36,66	35,67	35,31	34,98	34,80	35,18	35,99	36,79	36,99
týden	52.	1.2008	2.	3.	4.	5.	6.	7.	8.	9.	10.	11.	12.	13.
ceny	37,07	36,86	36,38	36,32	35,62	34,72	33,52	32,61	32,68	33,27	33,57	34,03	35,44	36,19

Průměrné ceny JUT jatečných býků tř. SEUR v Kč/kg za studena

týden	38.	39.	40.	41.	42.	43.	44.	45.	46.	47.	48.	49.	50.	51.
ceny	71,12	71,02	71,10	69,66	70,20	69,94	69,96	69,70	69,33	69,84	69,91	69,79	69,99	70,35
týden	52.	1.2008	2.	3.	4.	5.	6.	7.	8.	9.	10.	11.	12.	13.
ceny	70,51	70,34	70,93	71,84	71,48	71,60	71,31	71,65	71,58	71,90	71,78	72,04	72,40	71,76

Denní vývoj nákupních cen (CZV) 15 podniků

JATEČNÁ PRASATA tř. SEU v Kč/kg JUT za studena

	10.3.	11.3.	12.3.	13.3.	14.3.	17.3.	18.3.	19.3.	20.3.	21.3.
2007	34,08	34,55	34,02	33,93	34,00	33,96	33,75	34,01	34,21	33,99
2008	33,89	33,85	34,23	34,19	34,03	34,94	35,60	35,66	35,67	35,52

JATEČNÁ PRASATA tř. SEU v Kč/kg živé hmotnosti

(cena JUT za studena /1,285 = cena v ž. hm.)

	10.3.	11.3.	12.3.	13.3.	14.3.	17.3.	18.3.	19.3.	20.3.	21.3.
2007	27,15	27,53	27,11	27,03	27,09	27,06	26,89	27,10	27,26	27,08
2008	26,37	26,34	26,64	26,61	26,48	27,19	27,70	27,75	27,76	27,64

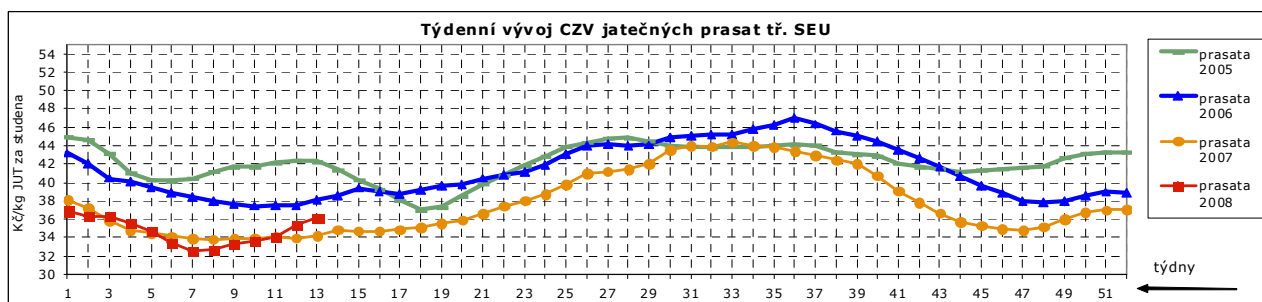
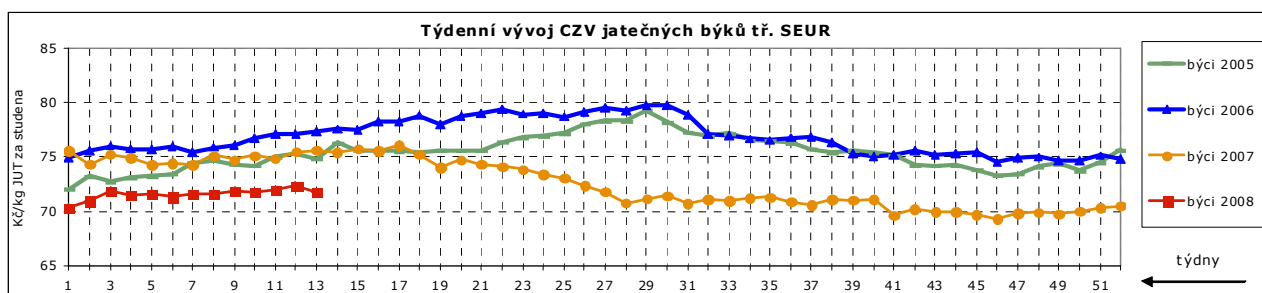
JATEČNÍ BÝCI tř. SEUR v Kč/kg JUT za studena

	10.3.	11.3.	12.3.	13.3.	14.3.	17.3.	18.3.	19.3.	20.3.	21.3.
2007	73,83	75,54	75,20	75,39	73,53	74,35	75,75	75,60	75,96	75,12
2008	71,60	71,90	72,45	72,76	71,54	71,81	72,48	73,08	72,40	72,37

JATEČNÍ BÝCI tř. SEUR v Kč/kg živé hmotnosti

(cena JUT za studena /1,82 = cena v ž. hm.)

	10.3.	11.3.	12.3.	13.3.	14.3.	17.3.	18.3.	19.3.	20.3.	21.3.
2007	40,65	41,59	41,40	41,51	40,48	40,93	41,71	41,62	41,82	41,36
2008	39,34	39,51	39,81	39,98	39,31	39,46	39,82	40,15	39,78	39,76

Pramen: TIS^{ČR} SZIFPramen: TIS^{ČR} SZIF



ÚNOR - situace na trhu masa vybraných podniků ČR

Číslo pol.	POLOŽKA (ukazatel)	Měrná jedn.	ÚNOR		Indexy		Leden až únor		
			2008	2007	Index 08/07	2.08/ /1.08	2008	2007	Index 08/07
a	b	c	1	2	3	4	5	6	7
1	Porážky celkem	t ž. hm.	24 383	23 358	104,4	100,6	48 631	47 533	102,3
2	Porážky skotu	t ž. hm.	5 374	4 843	111,0	94,1	11 083	10 233	108,3
3	Porážky prasat	t ž. hm.	18 973	18 492	102,6	102,5	37 478	37 254	100,6
4	Jat. výroba masa	t b. hm.	15 905	15 471	102,8	98,5	32 056	31 492	101,8
5	Spotřeba masa na výrobu	t b. hm.	25 518	24 716	103,2	97,2	51 780	49 844	103,9
6	Spotřeba hovězího masa	t b. hm.	3 761	3 525	106,7	98,6	7 576	7 283	104,0
7	Spotřeba vepřového masa	t b. hm.	19 713	19 004	103,7	98,4	39 755	38 599	103,0
8	Zásoby masa	t b. hm.	7 212	6 695	107,7	115,1			
9	Výroba výrobků z masa celkem	t	26 966	26 234	102,8	99,4	54 083	52 895	102,2
10	Výroba masa výsekového	t	12 496	13 037	95,9	100,5	24 934	26 332	94,7
11	Výroba masných výrobků	t	13 965	12 931	108,0	97,7	28 257	25 957	108,9
12	Výroba masových konzerv	t	505	266	189,8	130,5	892	606	147,2
13	Odbyt výrobků z masa	t	27 182	27 984	97,1	103,1	53 538	54 316	98,6
14	Tržní odbyt výrobků z masa	t	26 618	27 284	97,6	102,8	52 519	53 157	98,8
15	Tržní odbyt výsekového masa	t	12 499	14 361	87,0	104,3	24 488	27 108	90,3
16	Tržní prodej hovězího výs. masa	t	1 817	2 297	79,1	94,9	3 731	4 465	83,6
17	Tržní prodej vepř. výsek. masa	t	10 534	11 874	88,7	106,0	20 470	22 282	91,9
18	Tržní prodej masných výrobků	t	13 772	12 623	109,1	101,5	27 334	25 392	107,6
19	Zásoby hotových výrobků	t	4 870	4 147	117,4	106,7			
20	Prům. porážková hmotnost skotu	kg ž.hm./ks	587,6	590,6	99,5	99,4	589,6	591,7	99,6
21	Prům. porážková hm. prasat SEU	kg ž.hm./ks	115,1	114,6	100,4	101,3	114,4	114,0	100,4

Pramen: TIS^{ČR} SZIF; Pozn.: b. hm. = bilanční hmotnost = maso s kostmi

Porážky, dovoz-vývoz

V únoru 2008 bylo ve sledovaných podnicích poráženo celkem 24 383 t jatečných zvířat v živé hmotnosti (+0,6 %). Jatečného skotu bylo poráženo 5 374 t v ž. hm. (-5,9 %) a prasat 18 973 t v ž. hm. (+2,5 %). Celkové porážky pro cizí ve mzdě se během února nezměnily (134 t ž. hm.) a činily u skotu 83 t ž. hm. a u prasat 51 t ž. hm. V průběhu února dovezly sledované podniky o 209 t méně masa než v lednu. Celkový objem dovozu (2 655 t) se skládal ze 168 t hovězího masa, 2 131 t vepřového masa, 4 t koňského masa a 352 t drůbežího masa. Vývoz masa a masných výrobků se zvýšil o 134 t na 444 t. Spotřeba drůbežího masa se v únoru snížila o 4,8 % ve srovnání s předchozím měsícem na 2 015 t. Ve srovnání s únozem minulého roku klesla spotřeba drůbežího masa o 7,3 %.

Výroba masa a masných výrobků

V únoru vyrobily sledované podniky 15 905 t masa, z tohoto objemu bylo 2 807 t hov. masa a 13 079 t vepřového masa. Ve srovnání s předchozím měsícem bylo vyrobeno méně hovězího masa (-5,8 %) a vepř. masa (-0,6 %). Celková výroba výrobků za únor se snížila o 151 t a dosáhla 26 966 t. Výsekového masa bylo vyrobeno 12 496 t (+0,5 %), masných výrobků 13 965 t (-2,3 %) a konzerv 505 t (+30,5 %). Tržní odbyt hovězího výsekového masa poklesl v únoru u sledovaných podniků o 5,1 % na 1 817 t a stoupl u vepřového výsekového masa o 6 % na 10 534 t.

Vývoj průměrných nákupních cen jatečného skotu a prasat

Průměrná nákupní cena jatečného skotu celkem (32,54 Kč/kg ž. hm.) se nezměnila od předchozího měsíce. Ve srovnání s únozem minulého roku byla cena jatečného skotu nižší o 1,23 Kč/kg ž. hm. CZV jatečných býků tř. SEUR se zvýšila ve srovnání s předchozím měsícem o 0,5 % na 39,25 Kč/kg ž. hm. (71,44 Kč/kg JUT). CZV jatečných jalovic tř. SEUR se snížila (-0,4 %) na 30,80 Kč/kg ž. hm. (58,21 Kč/kg JUT). CZV jatečných krav tř. EUR stoupla (+1,6 %) na 29,39 Kč/kg ž. hm. (57,02 Kč/kg JUT). Průměrná CZV jatečných prasat celkem klesla ve srovnání s lednem o 1,82 Kč/kg ž. hm. na 24,80 Kč/kg ž. hm. (31,87 Kč/kg JUT). Souběžně klesla (-2,14 Kč/kg ž. hm.) CZV jatečných prasat tř. SEU na 25,75 Kč/kg ž. hm. (33,09 Kč/kg JUT). Ve srovnání s únozem loňského roku je cena prasat tř. SEU nižší o 0,60 Kč/kg ž. hm.

Vývoj obchodních cen výsek. masa a masných výrobků

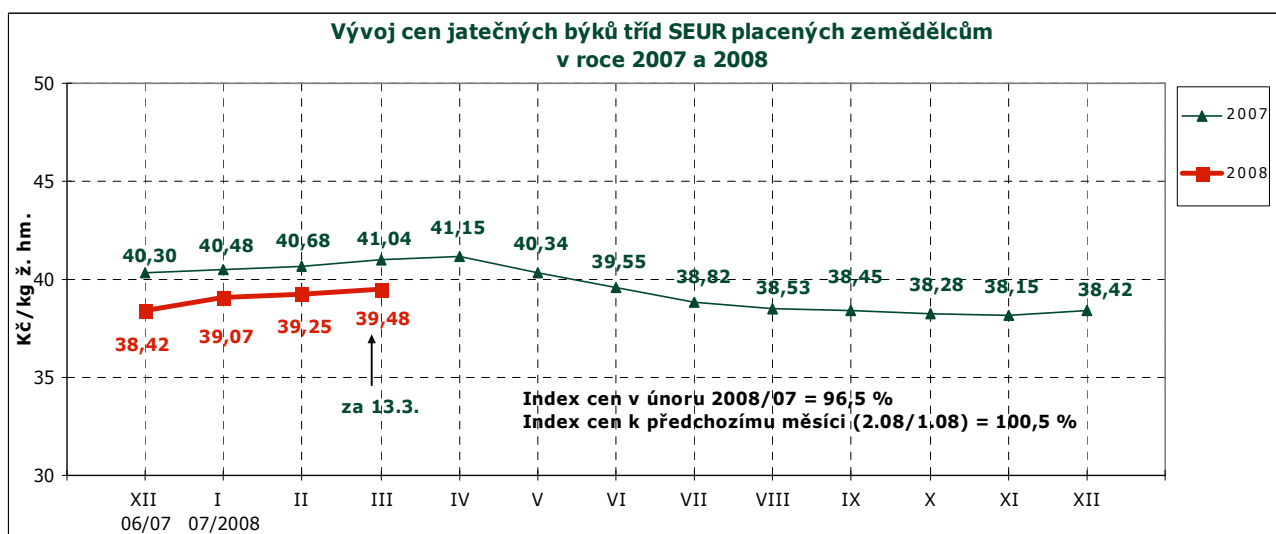
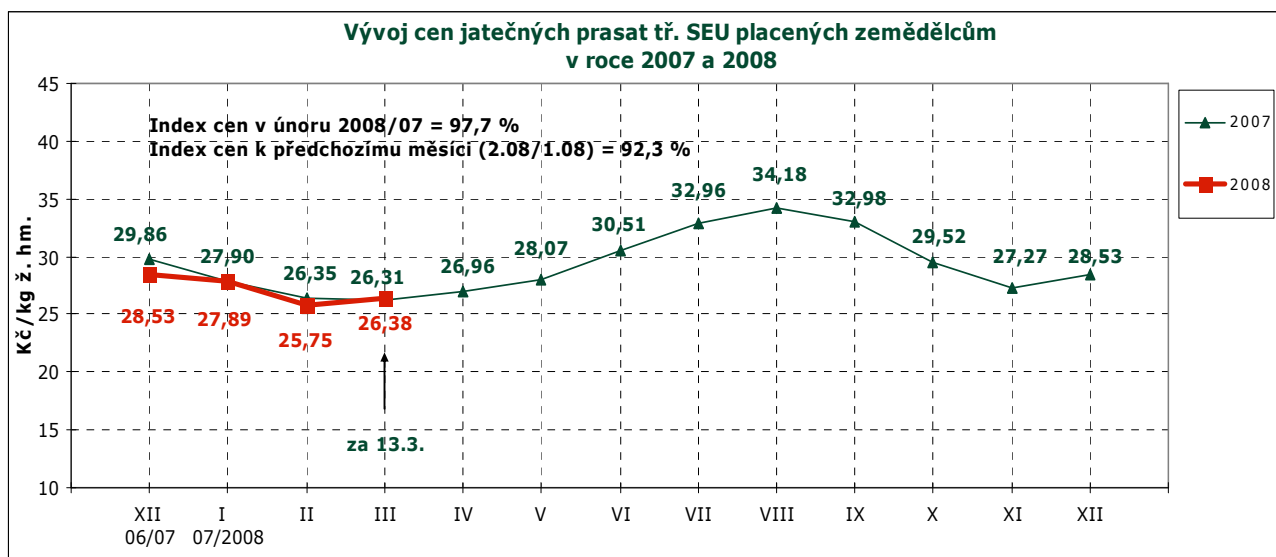
Průměrná obchodní cena hovězího výsekového masa stoupla o 0,63 Kč/kg na 109,16 Kč/kg ve srovnání s cenou v lednu. V porovnání s únozem minulého roku byla cena hovězího výsekového masa vyšší (+1,83 Kč/kg). Průměrná CPV vepřového výsekového masa se snížila o 2,18 Kč/kg v porovnání s minulým měsícem a dosáhla v průměru 51,06 Kč/kg. Ve srovnání s únozem minulého roku byla CPV vepřového výsek. masa nižší o 0,50 Kč/kg.



ÚNOR – vývoj cen na trhu masa vybraných podniků ČR

Číslo pol.	POLOŽKA (ukazatel)	Měrná jedn.	ÚNOR		Indexy		Ledens až únor		
			2008	2007	Index 08/07	2.08/ 1.08	2008	2007	Index 08/07
a	b	c	1	2	3	4	5	6	7
1	NC skotu celkem	Kč/kg ž. hm.	32,54	33,77	96,4	100,0	32,54	33,74	96,4
2	NC skotu tř. SEUR	Kč/kg ž. hm.	36,00	36,94	97,5	100,6	35,88	36,80	97,5
3	NC býci tř. SEUR	Kč/kg ž. hm.	39,25	40,68	96,5	100,5	39,15	40,57	96,5
4	NC jalovice tř. SEUR	Kč/kg ž. hm.	30,80	31,36	98,2	99,6	30,86	31,13	99,1
5	NC krávy tř. EUR	Kč/kg ž. hm.	29,39	29,21	100,6	101,6	29,16	29,02	100,5
6	NC prasat celkem	Kč/kg ž. hm.	24,80	25,60	96,9	93,2	25,70	26,36	97,5
7	NC prasat SEU	Kč/kg ž. hm.	25,75	26,35	97,7	92,3	26,80	27,12	98,8
8	OC hovězí výsekové maso	Kč/kg	109,16	107,33	101,7	100,6	108,13	107,36	100,7
9	OC vepřové výsekové maso	Kč/kg	51,06	51,56	99,0	95,9	52,11	52,60	99,1
10	OC uzenin	Kč/kg	67,99	69,83	97,4	98,3	68,54	70,04	97,9
11	OC masových konzerv	Kč/kg	61,49	67,68	90,9	98,4	62,00	67,22	92,2

Pramen: TIS^{ČR} SZIF; Pozn.: NC = nákupní cena bez DPH, OC = obchodní cena bez DPH



Pramen: TIS^{ČR} SZIF

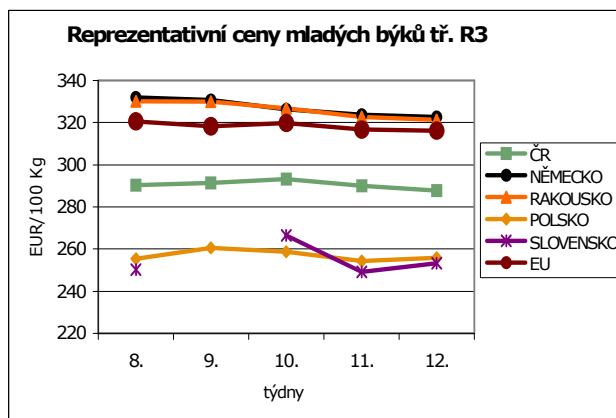
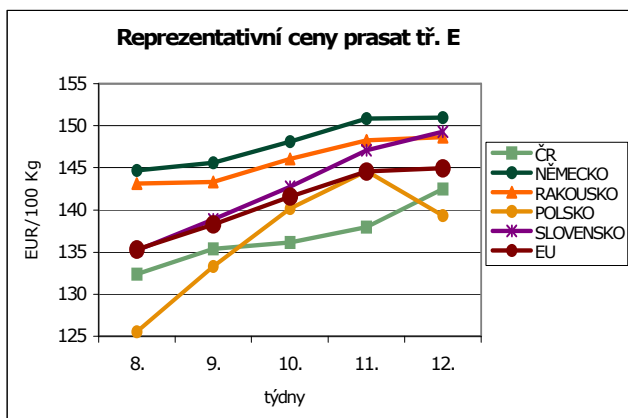


Reprezentativní ceny prasat a mladých býků

(EUR/100 kg)

		Prasata tř. E (JUT za studena)			Mladí býci tř. R3 (JUT za studena)		
		12.týden	11.týden	10.týden	12.týden	11.týden	10.týden
		17.3.-23.3.	10.3.-16.3.	3.3.-9.3.	17.3.-23.3.	10.3.-16.3.	3.3.-9.3.
Belgie	BE	138,30	137,00	134,90	258,5	256,6	256,3
Bulharsko	BG	176,40	176,40	177,26	-	-	-
ČR	CZ	142,50	137,97	136,12	287,8	290,1	293,1
Dánsko	DK	121,19	121,24	117,97	323,9	327,5	331,0
Německo	DE	150,96	150,88	148,13	322,6	323,7	326,3
Estonsko	EE	148,91	147,79	147,10	-	273,8	-
Řecko	GR	-	159,06	158,88	409,5	411,8	412,9
Španělsko	ES	154,64	154,20	151,73	306,5	306,6	308,7
Francie	FR	143,00	137,00	131,00	315,0	316,0	319,0
Irsko	IE	134,39	131,21	131,08	323,5	321,0	322,4
Itálie	IT	157,51	157,72	155,61	352,8	352,8	347,3
Kypr	CY	144,00	145,00	145,00	-	-	-
Lotyšsko	LV	144,78	144,67	140,51	227,3	230,8	230,8
Litva	LT	148,52	144,41	143,80	250,7	250,9	233,7
Lucembursko	LU	152,10	152,10	147,80	319,6	325,4	317,2
Maďarsko	HU	144,65	140,58	136,05	-	-	275,2
Malta	MT	148,71	148,71	148,71	358,3	358,3	358,3
Nizozemsko	NL	134,86	134,92	131,05	300,2	303,2	283,3
Rakousko	AT	148,68	148,29	146,05	321,4	322,6	326,9
Polsko	PL	139,34	144,63	140,14	255,9	254,3	258,7
Portugalsko	PT	158,00	158,00	156,00	336,3	340,3	336,5
Rumunsko	RO	148,10	146,12	146,11	183,5	189,1	-
Slovinsko	SI	141,03	140,87	137,87	297,3	297,3	299,2
Slovensko	SK	149,32	147,07	142,75	253,4	249,2	266,6
Finsko	FI	151,80	151,05	152,15	337,4	336,1	344,4
Švédsko	SE	146,42	146,10	144,64	328,0	326,2	324,1
Velká Británie	GB	141,08	143,18	142,25	306,1	308,6	310,0
EU		144,95	144,59	141,61	316,1	316,7	319,7

Pramen: European Commission, TIS ČR SZIF, Pozn.: *)opravená cena EK

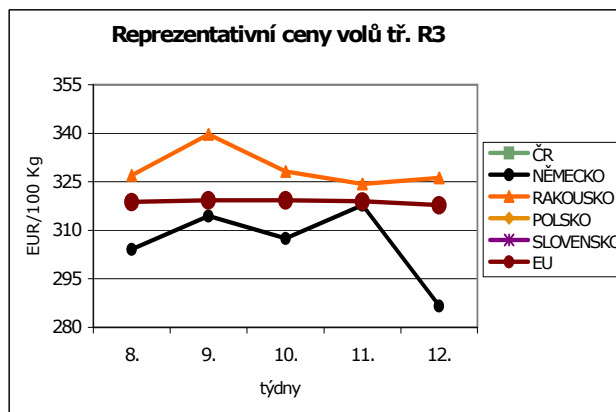
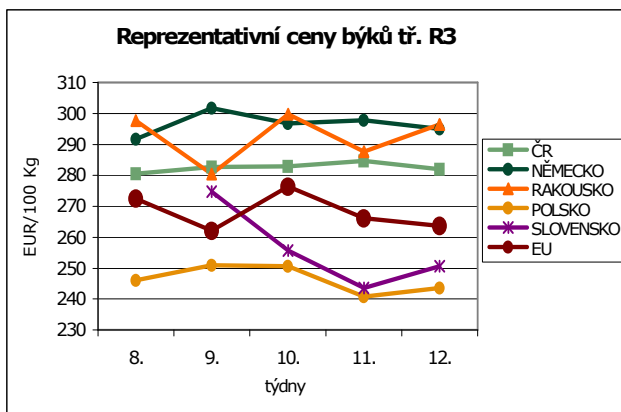




Reprezentativní ceny býků a volů

(EUR/100 kg)

		Býci tř. R3 (JUT za studena)			Voli tř. R3 (JUT za studena)		
		12.týden	11.týden	10.týden	12.týden	11.týden	10.týden
		17.3.-23.3.	10.3.-16.3.	3.3.-9.3.	17.3.-23.3.	10.3.-16.3.	3.3.-9.3.
Belgie	BE	-	-	-	-	-	-
Bulharsko	BG	-	-	-	-	-	-
ČR	CZ	281,9	284,6	282,9	-	-	-
Dánsko	DK	-	-	-	-	309,4	318,3
Německo	DE	295,0	297,9	296,8	286,6	317,7	307,4
Estonsko	EE	-	146,7	-	-	-	-
Řecko	GR	-	-	-	-	-	-
Španělsko	ES	-	-	-	-	-	-
Francie	FR	247,0	248,0	248,0	313,0	314,0	314,0
Irsko	IE	297,2	279,1	314,0	320,2	318,9	319,5
Itálie	IT	-	-	-	-	-	-
Kypr	CY	-	-	-	-	-	-
Lotyšsko	LV	-	-	-	-	-	-
Litva	LT	255,1	249,6	234,2	-	-	-
Lucembursko	LU	-	-	-	320,3	308,7	311,1
Maďarsko	HU	-	-	-	-	-	-
Malta	MT	-	-	-	-	-	-
Nizozemsko	NL	-	-	-	-	-	-
Rakousko	AT	296,5	287,7	299,7	326,2	324,3	328,2
Polsko	PL	243,5	240,8	250,6	-	-	-
Portugalsko	PT	-	-	-	-	-	-
Rumunsko	RO	169,0	200,2	-	-	-	-
Slovinsko	SI	279,1	283,8	284,0	298,7	233,7	-
Slovensko	SK	250,6	243,6	255,8	-	-	-
Finsko	FI	-	-	-	-	-	-
Švédsko	SE	320,7	326,9	313,0	327,5	329,0	349,1
Velká Británie	GB	-	-	-	317,8	321,4	321,6
EU		263,6	266,2	276,4	317,7	318,9	319,3

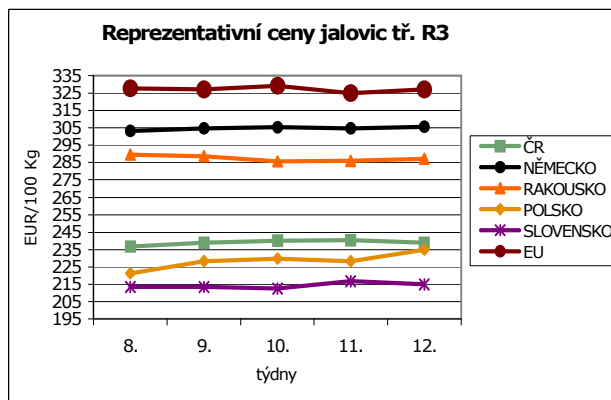
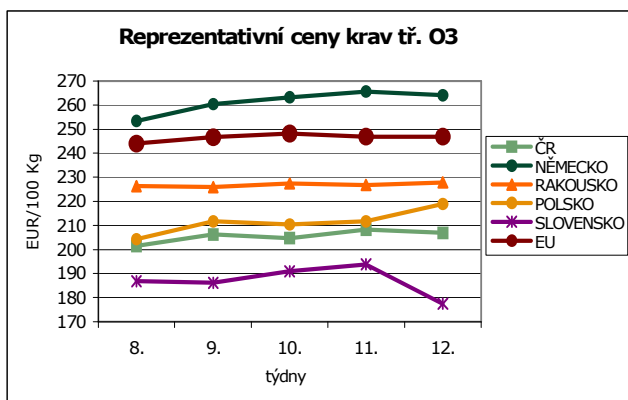
Pramen: European Commission, TIS^{ČR} SZIF



Reprezentativní ceny krav a jalovic

(EUR/100 kg)

		Krávy tř. 03 (JUT za studena)			Jalovice tř. R3 (JUT za studena)		
		12.týden	11.týden	10.týden	12.týden	11.týden	10.týden
		17.3.-23.3.	10.3.-16.3.	3.3.-9.3.	17.3.-23.3.	10.3.-16.3.	3.3.-9.3.
Belgie	BE	238,3	238,0	235,3	248,0	249,0	248,0
Bulharsko	BG	168,7	-	-	-	-	-
ČR	CZ	206,9	208,3	204,8	238,7	240,5	240,0
Dánsko	DK	245,3	248,9	249,1	295,7	317,9	328,7
Německo	DE	264,1	265,6	263,3	305,6	304,9	305,3
Estonsko	EE	146,1	149,1	144,7	-	273,8	-
Řecko	GR	187,8	177,4	184,2	409,9	409,9	387,0
Španělsko	ES	187,2	187,4	188,0	336,9	344,9	347,4
Francie	FR	277,0	278,0	283,0	337,0	336,0	337,0
Irsko	IE	272,1	269,2	269,1	323,0	321,8	322,3
Itálie	IT	215,7	215,7	216,3	391,4	391,4	392,8
Kypr	CY	-	-	-	-	-	-
Lotyšsko	LV	181,5	182,9	182,0	-	176,3	-
Litva	LT	173,3	179,4	188,2	237,4	225,6	219,9
Lucembursko	LU	258,8	261,3	259,0	320,3	327,6	320,7
Maďarsko	HU	193,4	189,1	184,6	207,3	196,1	-
Malta	MT	-	-	-	-	-	-
Nizozemsko	NL	254,8	253,0	251,5	221,4	344,9	234,8
Rakousko	AT	227,8	226,8	227,4	287,1	286,1	285,7
Polsko	PL	211,8	211,6	210,3	234,9	228,4	229,8
Portugalsko	PT	199,5	193,2	199,7	-	-	-
Rumunsko	RO	168,4	160,0	163,1	-	167,3	-
Slovinsko	SI	181,3	174,5	180,6	262,2	264,5	273,5
Slovensko	SK	177,4	193,8	190,9	215,1	216,7	212,4
Finsko	FI	208,2	205,9	208,6	-	284,4	-
Švédsko	SE	285,3	277,4	280,4	326,2	327,4	330,1
Velká Británie	GB	236,1	236,9	243,5	316,6	321,6	320,2
EU		246,9	246,8	248,1	327,2	325,0	329,3

Pramen: European Commission, TIS^{ČR} SZIF



Agrární tržní informace Slovenska

Jatečný skot

V průběhu 12. týdne nestačila nabídka jat. skotu pokrýt zvýšenou poptávku. Ve srovnání s 10. týdnem byl nákup býků nižší o 32,9 %, u krav a jalovic došlo ke snížení o 50,1 % a o 44,1 %. Nákupní cena ml. býků se ve 12. týdnu zvýšila ve všech třídách kromě tř. R, kde cena mírně oslabila (o 0,6 %). Průměrné ceny se zvýšily ve tř. O a P a to o 1,4 % a 7,7 %. Prům. NC ml. býků se zvýšila o 2,3 % na 83,63 Sk/kg j. hm. (45,96 Sk/kg ž. hm.). Průměrná cena jat. krav se zvýšila pouze ve třídě R a to o 1,4 %. Nákupní cena se snížila ve tř. O a P o 2,1 % a o 2,4 %. Průměrná

nákupní cena u krav celkem se zvýšila o 0,6 % na 54,83 Sk/kg j. hm. (28,26 Sk/kg ž. hm.). Na trhu s jatečným skotem ve 12. týdnu průměrná nákupní cena jalovic dosáhla ceny 64,64 Sk/kg j. hm. (33,32 Sk/kg ž. hm.), což bylo zvýšení oproti 10. týdnu o 7,1 %. V porovnání se stejným obdobím loňského roku byla průměrná nákupní cena u mladých býků a krav nižší o 0,3 % a o 2,9 %. Naopak u jalovic byla cena v letošním roce o 7,9 % vyšší. Předpokládáme, že v nejbližším období se průměrná nákupní cena býků a jalovic stabilizuje. Cena krav se bude pravděpodobně zvyšovat.

Jatečná prasata

V průběhu 12. týdne byla nabídka a poptávka po jatečných prasatech vyrovnaná. V porovnání s 10. týdnem byl nákup jatečných prasat na stejné úrovni. Nákupní cena prasat se během 12. týdne zvýšila ve všech třídách. Ve třídě S, E a U ceny vzrostly o 3,7 %, o 4,8 % a o 4,7 %. K razantnímu zvýšení došlo ve třídě R a to o 9,5 %. Průměrná

nákupní cena ve třídách S až P se v porovnání s 10. týdnem zvýšila o 4,9 % na 46,73 Sk/kg j. hm. (37,09 Sk/kg ž. hm.). Ve 12. týdnu tohoto roku převýšila nákupní cena jatečných prasat za třídy S až P o 12,2 % úroveň stejného období roku 2007. Předpokládáme, že v nejbližším období bude nákupní cena jatečných prasat klesat.

Nákupní ceny jatečného skotu (EUROP)

Sk/kg v j. hm. (bez DPH)

	Položka	SKZ	SKS	SKV	SR 12.týden	SR 10.týden	Vývoj v %	Přepočet na ž.hm.
Ml. býci O 1-5	Počet	44	*	14	76	102	-25,5	-
	Prům. ž.hm.	545,0	*	495,8	536,7	571,4	-6,1	-
	Prům. cena	83,31	*	78,44	81,02	79,90	1,4	44,52
Ml. býci E - P	Počet	71	62	27	160	235	-31,9	-
	Prům. ž.hm.	553,7	547,4	486,1	539,8	574,2	-6,0	-
	Prům. cena	89,51	79,41	76,94	83,63	81,72	2,3	45,95
Býci E - P	Počet	16	7	*	34	54	-37,0	-
	Prům. ž.hm.	542,6	649,5	*	545,7	628,8	-13,2	-
	Prům. cena	83,30	80,04	*	81,31	80,09	1,5	44,68
Krávy O 1-5	Počet	20	31	23	74	157	-52,9	-
	Prům. ž.hm.	580,7	513,3	463,2	516,0	582,2	-11,4	-
	Prům. cena	57,33	63,08	51,45	58,08	59,31	-2,1	29,94
Krávy P 1-5	Počet	58	21	21	100	231	-56,7	-
	Prům. ž.hm.	444,0	388,2	394,0	421,8	411,8	2,4	-
	Prům. cena	46,93	51,04	39,00	46,16	47,29	-2,4	23,80
Krávy E - P	Počet	80	80	56	216	433	-50,1	-
	Prům. ž.hm.	478,5	514,7	466,2	488,7	495,9	-1,5	-
	Prům. cena	50,05	62,04	50,47	54,83	54,52	0,6	28,26
Jalovice O 1-5	Počet	10	9	4	23	31	-25,8	-
	Prům. ž.hm.	585,7	484,5	485,5	528,7	506,7	4,3	-
	Prům. cena	63,88	65,45	62,74	64,26	61,83	3,9	33,13
Jalovice P 1-5	Počet	*	*	*	6	24	-75,0	-
	Prům. ž.hm.	*	*	*	411,9	362,6	13,6	-
	Prům. cena	*	*	*	62,59	53,82	16,3	32,26
Jalovice E - P	Počet	13	11	11	35	63	-44,4	-
	Prům. ž.hm.	556,6	492,0	478,1	511,6	465,2	10,0	-
	Prům. cena	63,70	65,95	64,60	64,64	60,37	7,1	33,32

Orientační přepočítávací koeficienty: býci 1,82; jalovice a krávy 1,94

Pozn.: * - méně než tři údaje; SKZ - západoslovenská oblast (Bratislavský, Trnavský, Trenčinský, Nitrianský kraj)

SKS - stredoslovenská oblast (Žilinský a Banskobystrický kraj), SKV - východoslovenská oblast (Prešovský a Košický kraj)



Náкупní ceny jatečných prasat (SEUROP)

Sk/kg v j. hm. (bez DPH)

	Položka	SKZ	SKS	SKV	SR	SR	Vývoj v %	Přepočet na ž.hm.
					12.týden	10.týden		
Prasata S	Počet	888	863	536	2 287	2 154	6,2	-
	Prům. ž.hm.	104,3	107,4	107,6	106,3	108,2	-1,8	-
	Prům. cena	46,67	48,15	49,54	47,92	46,21	3,7	38,03
Prasata E	Počet	2 330	2 867	809	6 006	5 560	8,0	-
	Prům. ž.hm.	110,4	110,5	107,7	110,0	111,7	-1,5	-
	Prům. cena	46,47	47,30	47,96	47,06	44,91	4,8	37,35
Prasata U	Počet	646	901	328	1 875	2 167	-13,5	-
	Prům. ž.hm.	115,9	116,2	113,9	115,7	118,1	-2,0	-
	Prům. cena	44,32	45,45	44,20	44,84	42,82	4,7	35,59
Prasata R	Počet	73	83	74	230	264	-12,9	-
	Prům. ž.hm.	123,1	121,3	118,4	120,9	124,4	-2,8	-
	Prům. cena	44,40	44,10	42,39	43,66	39,87	9,5	34,65
Prasata O	Počet	6	*	*	14	21	-33,3	-
	Prům. ž.hm.	126,8	*	*	126,1	124,1	1,6	-
	Prům. cena	45,49	*	*	39,29	38,78	1,3	31,18
Prasata P	Počet	*	*	*	5	11	-54,6	-
	Prům. ž.hm.	*	*	*	116,2	104,9	10,7	-
	Prům. cena	*	*	*	41,89	35,11	19,3	33,25
Prasata S - P	Počet	3 944	4 716	1 757	10 417	10 177	2,4	-
	Prům. ž.hm.	110,2	111,2	109,3	110,5	112,7	-1,9	-
	Prům. cena	46,10	47,01	47,38	46,73	44,54	4,9	37,09
Prasnice	Počet	27	*	*	234	310	-24,5	-
	Prům. ž.hm.	196,6	*	*	207,5	204,5	1,4	-
	Prům. cena	30,72	*	*	32,14	31,17	3,1	25,71
Prasata N	Počet	72	9	*	87	94	-7,5	-
	Prům. ž.hm.	51,6	70,0	*	55,0	48,3	13,7	-
	Prům. cena	34,85	34,29	*	33,72	31,35	7,6	26,76
Prasata T	Počet	49	26	*	79	185	-57,3	-
	Prům. ž.hm.	166,1	160,2	*	163,7	161,3	1,5	-
	Prům. cena	39,57	41,89	*	40,51	38,50	5,2	32,15
Prasata celkem	Počet	4 095	4 938	1 801	10 834	10 838	-	-
	Prům. ž.hm.	110,4	115,2	110,6	112,6	116,0	-2,9	-
	Prům. cena	45,69	45,97	46,77	46,00	43,56	5,6	36,50

Orientační přepočítávací koeficienty: prasata 1,26

Průměrné nákupní ceny masných výrobků

Ceny jsou uváděny Sk/kg (bez DPH)

	SKZ	SKS	SKV	SR	SR	Vývoj v %
				12.týden	10.týden	
Špekáčky	59,03	52,29	57,31	56,34	56,30	0,1
Párky obyčejné	45,69	39,82	40,37	40,98	41,27	-0,7
Slovenský salám	46,36	*	*	48,24	47,63	1,3
Šunkový salám	87,99	91,97	80,86	85,53	85,14	0,5
Inovecký trvan. salám	87,64	77,99	78,14	80,63	77,17	4,5
Čingovský salám	87,45	*	82,85	80,85	80,51	0,4
Salám Nitran	157,97	*	139,66	142,67	142,56	0,1
Oravská uzená slanina	99,69	90,08	108,45	99,16	96,13	3,2
Dušená šunka strojová	115,78	117,36	112,26	115,06	118,42	-2,8

Pozn.: * - méně než tři údaje; SKZ - západoslovenská oblast (Bratislavský, Tmavský, Trenčinský, Nitranský kraj)

SKS - stredoslovenská oblast (Žilinský a Banskobystrický kraj), SKV - východoslovenská oblast (Prešovský a Košický kraj)

Pramen: ATIS, Správa o trhu s jatočnými zvieratami a mäsom č. 5/2008



Počty prasat klesají, vepřové maso podraží o pětinu

Čeští farmáři loni snížili počet chovaných prasat téměř o 80 000 na 2,661 milionu kusů. V redukci chovů kvůli nízkým cenám vepřového masa pokračují i letos, kdy výrazně klesá zejména počet prasníc. Snižování počtu prasat letos povede ke zdražení vepřového masa přibližně o pětinu. Zatímco celkový počet prasat loni meziročně klesl zhruba o tři procenta, stavy prasníc se podle údajů AK snížily téměř o třetinu a od loňského října se jejich počty meziměsíčně snižují už o více než 10 000 kusů. Letos bude na trhu menší nabídka vepřového masa než poptávka, což bude mít za následek růst cen. Tuzemští chovatelé ruší celé chovy prasat. Důvodem je propad farmářských cen, které loni klesly o 7,6 procenta, a naopak nárůst cen vstupů, zejména krmných směsí v důsledku vyšších cen obilí. Chovatel, který prodává prase, na něm při nynějších cenách ztratí zhruba 1 000 korun. Pavel Krejčík z Národního odbytového družstva uvedl, že nejvíce ohrožené jsou velkokapacitní chovy specializované na výkrm prasat. Ty přitom podle něj produkují 40 až 50 procent celkového objemu vepřového masa v České republice. Zatímco v současné situaci lze předpokládat nárůst ceny vepřového masa v řádu desítek procent, v případě likvidace české konkurence by to bylo řádově o stovky

procent. Ještě v roce 2002 byla Česká republika ve výrobě vepřového masa soběstačná, od té doby podíl domácích chovů klesá. Průměrný Čech zkonzumuje ročně 41 kilogramů vepřového masa. Jediným východiskem pro zlepšení situace chovatelů prasat je větší spotřeba domácího vepřového masa. Loni se dovezlo do ČR 130 000 tun vepřového za 6,7 miliardy korun. Před vstupem do EU v roce 2004 jsme dovezli vepřové za 1,3 miliardy. Ministr zemědělství Petr Gandalovič již dříve ČTK řekl, že se ministerstvo bude snažit producentům vepřového pomoci. V letošním roce jsme chovatele prasat zvýhodnili v programu rozvoje venkova, to znamená při čerpání peněz z evropských fondů. Navýšení se může pohybovat v řádu desítek milionů korun. Další kompenzace by chovatelé prasat měli dostat z podpůrného programu, z něhož mají možnost čerpat částečnou úhradu likvidace uhynulých zvířat. S výší úhrady ale zemědělci nejsou spokojeni. Podpůrný program, schválený vládou 10. března, vyčlenil chovatelům prasat 90 milionů korun. Na likvidaci kilogramu uhynulého zvířete nyní chovatelé dostanou dotaci tři koruny, původní rozpočet přitom počítal pouze s jednou korunou.

Pramen: www.agris.cz

Špekáčky jsou s námi více než sto let

Nejstarší údaje o masných výrobcích plněných do přírodních obalů střev zvířat se zachovaly přibližně z roku 500 před naším letopočtem. Výroba jakýchsi klobás a jaternic je připisována starým Římanům, kteří již znali konzervaci masa solí, což byl důležitý předpoklad pro technologii výroby primitivních masných výrobků. Český špekáček v klasickém a technologickém pojetí je znám v našich historických zemích více než 100 let. Starším obdobným výrobkem českých uzenářů jsou vuřty. Oba výrobky byly ve větší míře vyráběny až v období rozvoje uzenářského řemesla v druhé polovině 19. století. Podstatný rozdíl mezi oběma druhy výrobků spočívá v surovinové skladbě, která byla u vuřtů méně náročná. U vuřtů i u špekáčků se v minulosti pohybovala váhovitost kusu okolo 50 g, později byly vuřty vyráběny poněkud těžší. Vedle těchto drobných masných výrobků určených k ohřívání ve vodě nebo v páře, případně k opékání nebo grilování, byly vyráběny ještě poláky. Jednalo se prakticky o vuřty tužší konzistence o váze jednoho kusu cca 140 g, kořeněné navíc kmínem. Zatímco vuřty a poláky měly spíše konzumní charakter, špekáčky byly považovány za vysoce kvalitní lahůdkový výrobek. Všechny tři druhy výrobků byly naráženy do hovězích kroužkových střev (tenké

střevo). V roce 1891 byla postavena na Zemské jubilejní výstavě v Praze pod stanem kompletní, v té době dosud nevidaná, strojní uzenářská dílna. Někdy od té doby je možné datovat vznik později proslaveného, typicky českého uzenářského výrobku. O výjimečné jakosti českých špekáčků vyráběných v období první republiky svědčí surovinová skladba, kdy 50 % spotřebované suroviny činilo hovězí zadní maso z mladých kusů, 20 % „lepšího“ vepřového výřezu, samozřejmě bez kůže a 30 % na kostičky nakrájeného špeku. Podle konzistence díla bylo někdy přidáváno malé množství prátu (pojivá hmota vyrobená z hovězího masa). Dílo bylo kořeněno česnekem, pepřem, někdy i trochou muškátového ořechu. Samostatnou kapitolou bylo narážení a vázání špekáčků lněnou nití. Protože se výrobek prodával na kusy, musela celková váha souhlasit s počtem kusů. Často se při výrobě stávalo, že po odvážení jedné naplněné hůlky, na kterou se špekáčky v pramenech zavěšovaly, došlo k nesouladu, a proto se musel zavázaný výrobek rozvázat a vázat znovu. Přesná váha špekáčků byla zvláště důležitá u provozoven, které dodávaly armádě. K docílení vynikající jakosti patřilo ještě dobré zauzení výrobku.

Pramen: www.agris.cz



Japonsko vloni zvýšilo import vepřového masa

Japonsko zvýšilo dovoz vepřového masa v porovnání s rokem 2006 téměř o 5 %. V Japonsku je vepřové maso velice oblíbené, jeho spotřeba dosahuje dvojnásobku spotřeby hovězího masa. Nejvíce vepř.

masa se tradičně dováží z Dánska (zmrazené maso), ze Spojených států (čerstvé maso) a z Kanady (zmrazené maso).

Pramen: EMS

Dovoz čerstvého vepřového masa do Japonska, leden – prosinec (údaje v tis. tun)

	2005	2006	2007
Spojené státy	145,9	154,4	160,6
Kanada	42,8	53,8	59,0
Mexiko	10,5	12,3	14,5
Austrálie	2,2	1,7	0,9
Dovoz celkem :	201,7	222,5	235,0

Pramen: GTIS, Japan Customs

Dovoz zmrazeného vepřového masa do Japonska, leden – prosinec (údaje v tis. tun)

	2005	2006	2007
Dánsko	230,8	167,9	161,3
Spojené státy	142,0	97,9	110,1
Kanada	152,4	97,9	106,7
Chile	51,7	50,6	46,0
Mexiko	24,7	28,0	33,9
Španělsko	4,5	8,1	13,0
Dovoz celkem :	671,4	502,4	525,4

Pramen: GTIS, Japan Customs

Do zemí EU-27 se vloni vyvezlo méně hovězího masa

V průběhu loňského roku země EU-27 dovezly téměř o 60 tis. t méně hovězího masa v porovnání s předchozím rokem. Velký výpadek způsobil zákaz dovozu hovězího masa z Brazílie (zdravotní omezení).

Brazílie totiž patří mezi stěžejní dodavatele hovězího masa na evropský trh a tento výpadek se nepodařilo nahradit dovozem z jiných zemí.

Pramen: EMS

Vývoz hovězího masa ze třetích zemí do EU-27, leden – listopad (údaje v tis. tun)

	2005	2006	2007
Brazílie	228,2	236,3	168,6
Argentina	66,9	51,1	52,4
Uruguay	17,1	24,2	23,0
Botswana	7,5	4,6	10,2
Austrálie	5,9	7,3	5,3
Vývoz celkem :	340,3	337,4	278,0

Pramen: GTIS



Týdenní porážky prasat v tis. kusech

Země	Ke konci týdne		Kumulace od počátku roku	% rozdíl ve srovnání s r. 2007
Německo	2.3.08	9.3.08	9.3.08	
Prasata	897,9	915,5	8 983,0	+5,3
Prasnice	20,2	19,8	202,3	+2,0
Nizozemsko	2.3.08	9.3.08	9.3.08	
Prasata	298,0	294,0	2 935,0	+6,3
Velká Británie	1.3.08	8.3.08	8.3.08	
Prasata	161,7	164,5	1 565,3	+4,2
Dánsko	2.3.08	9.3.08	9.3.08	
Prasata	400,1	410,1	4 018,1	+2,0
Prasnice	7,0	7,1	71,6	+1,7
Irsko	1.3.08	8.3.08	8.3.08	
Prasata	52,1	50,9	499,3	-0,5
Prasnice	1,3	1,5	17,2	-13,7

Pramen: EMS (ZMP, Bord Bia, MLC estimates, Danish Meat Board)

Týdenní porážky skotu v tis. kusech

Země	Ke konci týdne		Kumulace od počátku roku	% rozdíl ve srovnání s r. 2007
Německo	2.3.08	9.3.08	9.3.08	
Mladí býci	22,3	22,1	205,5	+6,6
Krávy	23,8	23,3	212,9	-0,9
Telata	4,6	5,0	41,1	+2,3
Skot celkem	53,5	52,7	473,5	+2,1
Irsko	2.3.08	9.3.08	9.3.08	
Býčci	14,0	13,7	116,7	-16,5
Jalovice	10,1	9,4	89,5	-3,3
Skot celkem	32,8	31,5	290,8	-10,9
Velká Británie	1.3.08	8.3.08	8.3.08	
Býčci	17,5	18,7	165,0	-1,1
Jalovice	13,7	14,6	135,7	-2,4
Mladí býci	3,7	3,6	39,6	-1,9
Dánsko	2.3.08	9.3.08	9.3.08	
Mladí býci	4,4	4,4	42,1	+4,7
Krávy	3,5	3,4	33,3	-20,0
Skot celkem	9,0	8,7	84,1	-7,0

Pramen: EMS (ZMP, Bord Bia, MLC estimates, Danish Meat Board)



Ceny producentů jatečných prasat, SEUROP systém

(EUR/100 kg jatečné hmotnosti)

jak.	Česká rep.		Polsko		Rakousko		Maďarsko		Slovensko		Německo**	
třída	cena	týden	cena	týden	cena	týden	cena	týden	cena	týden	cena	týden
S	136,56	09.	140,84	09.	147,00	09.	131,67	09.	119,24	09.	-	-
E	135,44	09.	137,02	09.	139,00	09.	128,08	09.	116,28	09.	143,00	09.
U	125,56	09.	130,19	09.	120,00	09.	122,83	09.	190,78	09.	132,00	09.
R	114,36	09.	122,42	09.	100,00	09.	118,32	09.	104,45	09.	-	-
O	99,81	09.	113,82	09.	-	-	104,06	09.	86,47	09.	-	-
P	64,29	09.	107,34	09.	-	-	98,40	09.	87,21	09.	-	-
S-P	132,06	09.	132,28	09.	141,00	09.	126,48	09.	115,43	09.	139,00	09.

Pramen: TIS^{ČR} SZIF, ZMP – Marktberichtsstelle; Pozn.: ** třídy E-P

Ceny producentů mladých býků, EUROP systém

(EUR/100 kg jatečné hmotnosti)

jak.	Česká rep.		Polsko**		Rakousko		Maďarsko		Slovensko		Německo***	
třída	cena	týden	cena	týden	cena	týden	cena	týden	cena	týden	cena	týden
E	315,09	09.	-	-	338,00	09.	-	-	-	-	-	-
U	300,27	09.	264,88	09.	334,00	09.	-	-	219,93	09.	331,00	09.
R	295,40	09.	253,88	09.	325,00	09.	-	-	220,86	09.	324,00	09.
O	275,39	09.	244,77	09.	302,00	09.	227,95	09.	211,03	09.	297,00	09.
P	226,37	09.	-	-	285,00	09.	222,03	09.	183,45	09.	-	-
E-P	289,79	09.	-	-	330,00	09.	225,93	09.	210,80	09.	318,00	09.

Pramen: TIS^{ČR} SZIF, ZMP – Marktberichtsstelle; Pozn.: ** třídy U3, R3, O3; *** třídy U3, R3, O3

Ceny producentů jatečných prasat, SEUROP systém

(EUR/100 kg jatečné hmotnosti)

jak.	Česká rep.		Polsko		Rakousko		Maďarsko		Slovensko		Německo**	
třída	cena	týden	cena	týden	cena	týden	cena	týden	cena	týden	cena	týden
S	137,02	10.	140,84	10.	149,00	10.	131,65	10.	141,95	10.	-	-
E	136,39	10.	137,02	10.	141,00	10.	127,96	10.	137,96	10.	145,00	10.
U	126,77	10.	130,19	10.	122,00	10.	122,18	10.	131,54	10.	135,00	10.
R	115,75	10.	122,42	10.	103,00	10.	118,09	10.	122,48	10.	-	-
O	98,27	10.	113,82	10.	71,00	10.	104,15	10.	119,13	10.	-	-
P	70,05	10.	107,34	10.	-	-	98,45	10.	107,85	10.	-	-
S-P	133,35	10.	132,28	10.	143,00	10.	126,52	10.	136,82	10.	142,00	10.

Pramen: TIS^{ČR} SZIF, ZMP – Marktberichtsstelle; Pozn.: ** třídy E-P

Ceny producentů mladých býků, EUROP systém

(EUR/100 kg jatečné hmotnosti)

jak.	Česká rep.		Polsko**		Rakousko		Maďarsko		Slovensko		Německo***	
třída	cena	týden	cena	týden	cena	týden	cena	týden	cena	týden	cena	týden
E	302,23	10.	-	-	336,00	10.	-	-	-	-	-	-
U	301,59	10.	264,88	10.	330,00	10.	-	-	259,33	10.	327,00	10.
R	294,45	10.	253,88	10.	323,00	10.	-	-	272,78	10.	320,00	10.
O	274,65	10.	244,77	10.	299,00	10.	226,94	10.	245,44	10.	294,00	10.
P	237,53	10.	-	-	287,00	10.	216,24	10.	-	-	-	-
E-P	291,01	10.	-	-	327,00	10.	230,91	10.	251,04	10.	314,00	10.

Pramen: TIS^{ČR} SZIF, ZMP – Marktberichtsstelle; Pozn.: ** třídy U3, R3, O3; *** třídy U3, R3, O3



Byla schválena nařízení a rozhodnutí:

NAŘÍZENÍ KOMISE (ES) č. 247/2008 ze dne 17. března 2008

Tímto nařízením se mění nařízení Rady (ES) č. 1234/2007, kterým se stanoví společná organizace zemědělských trhů a zvláštní ustanovení pro některé zemědělské produkty (jednotné nařízení o společné organizaci trhů).

NAŘÍZENÍ KOMISE (ES) (ES) č. 257/2008 ze dne 18. března 2008

Toto nařízení pojednává o vydávání dovozních licencí pro žádosti podané během prvních sedmi dnů měsíce března 2008 v rámci celní kvóty otevřené nařízením (ES) č. 1382/2007 pro odvětví vepřového masa.

NAŘÍZENÍ KOMISE (ES) č. 256/2008 ze dne 18. března 2008

Toto nařízení pojednává o vydávání dovozních licencí pro žádosti podané během prvních sedmi dnů měsíce března 2008 v rámci celní kvóty otevřené nařízením (ES) č. 1399/2007 pro některé masné výrobky pocházející ze Švýcarska.

ROZHODNUTÍ KOMISE (ES) č. 233/2008 ze dne 17. března 2008

Tímto nařízením se mění rozhodnutí 2004/558/ES o realizaci směrnice Rady 64/432/EHS ohledně dalších záruk pro obchod s hovězím dobyt看 v rámci Společenství v souvislosti s infekční rinotracheitidou hovězího dobytka a schválením vymýcovacích programů navrhovaných některými členskými státy (oznámeno pod číslem K(2008) 1004).

Kurzy devizového trhu – Česká národní banka – platnost od 31. 3. 2008

100 HUF	-	9,762 Kč	1 CHF	-	16,097 Kč	100 SKK	-	77,780 Kč
1 DKK	-	3,398 Kč	1 PLN	-	7,193 Kč	1 EUR	-	25,335 Kč
1 GBP	-	31,831 Kč	1 USD	-	16,024 Kč			

Vydavatel

TIS ČR, SZIF

Státní zemědělský intervenční fond
Ve Smečkách 33, 110 00 Praha 1

www.szif.cz

Odpovědný pracovník

Ing. Tomáš Materna
vedoucí Samostatného oddělení
agrární informatiky

tel.: 222 871 577
fax: 222 871 591
e-mail: tomas.materna@szif.cz

Komoditní manager

Ing. Monika Trnková
Ing. Jana Bernášková

tel.: 222 871 594-5
fax: 222 871 591-2
e-mail: monika.trnkova@szif.cz

Rozmnožování anebo rozšiřování tohoto zpravodaje nebo jeho části jakýmkoliv způsobem je zakázáno, s výjimkou případů povolených autorským zákonem nebo předchozího písemného souhlasu TIS^{ČR} SZIF. Údaje obsažené v tomto zpravodaji jsou pouze informativního charakteru a nemají závaznou povahu. Jejich citace je možná pouze s uvedením zdroje TIS^{ČR} SZIF.