



ZPRÁVA O TRHU HOVĚZÍHO A VEPŘOVÉHO MASA

Vývoj cen:

	týdny: 15.	16.	za studena
☑ Mladí býci R	73,07	72,83	Kč/kg JUT
☑ Býci R	70,72	70,67	Kč/kg JUT
☑ Jalovice R	59,86	59,84	Kč/kg JUT
☑ Krávy R	58,58	58,68	Kč/kg JUT
☑ Prasata SEU	38,35	38,45	Kč/kg JUT
☑ Prasata S-P	38,15	38,25	Kč/kg JUT

Obsah:

Komoditní zpravodajství	1
Zpeněžování SEUROP, grafy	2-7
CZV a CPV za 13. 4. 2008	8-10
Denní vývoj CZV, grafy	11
Měsíční balance podniků, grafy	12-13
Dovoz a vývoz ČR, grafy	14
Reprezentativní ceny, grafy	15-17
Informace ze zahraničí a ČR	18-24

Komoditní zpravodajství

Vývoj CZV jatečných zvířat

Během 16. týdne (14. – 20. 4.) se ve sledovaných podnicích porazilo, klasifikovalo a ocenilo podle SEUROP normy o 57 ks dospělého jatečného skotu více než v předchozím týdnu. Porážky se zvýšily nejvíce u jalovic (+40 ks), pak u ml. býků (+38 ks) a u býků (+35 ks). Méně se porazilo krav (-54 ks) a volů (-2 ks). Největší podíl na porážkách měli v 16. týdnu mladí býci 39,3 %, pak krávy 37,7 %, býci 14,7 % a jalovice 8,3 %. Celková cena mladých býků se mírně zvýšila (+0,20 Kč/kg JUT) na 71,74 Kč/kg JUT (39,42 Kč/kg ž. hm.). Celková cena býků klesla (-0,73 Kč/kg JUT) na 69,91 Kč/kg JUT (38,41 Kč/kg ž. hm.). Celková cena krav se snížila (-0,39 Kč/kg JUT) na 53,23 Kč/kg JUT (27,44 Kč/kg ž. hm.). Celková cena jalovic klesla o stejnou hodnotu jako cena krav na 56,62 Kč/kg JUT (29,96 Kč/kg ž. hm.).

V denním sledování 15ti vybraných podniků dosáhla CZV jatečných býků tř. SEUROP v 15. týdnu v průměru 72,06 Kč/kg JUT (39,60 Kč/kg ž. hm.) a v 16. týdnu 72,12 Kč/kg JUT (39,63 Kč/kg ž. hm.).

V první polovině května neočekáváme výrazné změny cen jatečného skotu od současné úrovně.

Sedmitýdenní růst průměrné CZV jatečných prasat za třídy S-T se v 16. týdnu zastavil, když cena stagnovala (+0,10 Kč/kg JUT) na 38,05 Kč/kg JUT (29,61 Kč/kg ž. hm.). Ve sledovaných podnicích se porazilo o 1 731 ks jatečných prasat více než v předchozím týdnu. Největší nárůst poražených prasat byl ve tř. E (+968 ks), ve tř. U (+557 ks) a ve

tř. S (+182 ks). Do tříd SEU bylo zařazeno 94,9 % prasat za prům. cenu 38,45 Kč/kg JUT (29,92 Kč/kg ž. hm.). Tato cena je vyšší o 0,10 Kč/kg JUT ve srovnání s cenou dosaženou v předchozím týdnu. Zmasilost se v 16. týdnu změnila pouze ve tř. P (+2,94 %) na 36,69 % a ve tř. T (+1,60 %) na 52,39 %.

V 16. týdnu se průměrná porážková hmotnost v živém pohybovala ve tř. S až P v rozpětí od 107 do 127 kg. V nejvíce zastoupené tř. E dosáhla porážková hm. 111 kg ž. hm., tj. shodně s předchozím týdnem.

Z denního sledování CZV jatečných prasat tř. SEU u 15ti vybraných podniků je vidět, že v 15. týdnu cena dosáhla v průměru 38,28 Kč/kg JUT (29,79 Kč/kg ž. hm.) a ve 16. týdnu 38,49 Kč/kg JUT (29,95 Kč/kg ž. hm.).

V první polovině května předpokládáme minimální cenové odchylky od stávající úrovně cen jat. prasat.

CZV v jednotlivých kategoriích jsou uváděny v Kč/kg JUT za studena.

Selata o průměrné hmotnosti 23,2 kg se prodávala za 1 162 Kč/ks. Prodej a nákup selat nad 25 kg jsme v 16. týdnu nezaznamenali, v předchozím 15. týdnu dosáhla tato selata hmotnosti 30,4 kg a prodávala se za 1 438 Kč/ks. Nestandardní selata dosáhla průměrné hmotnosti 10,4 kg a prodávala se po 399 Kč/ks.

Všechny výše uvedené ceny jsou realizační ceny bez DPH.

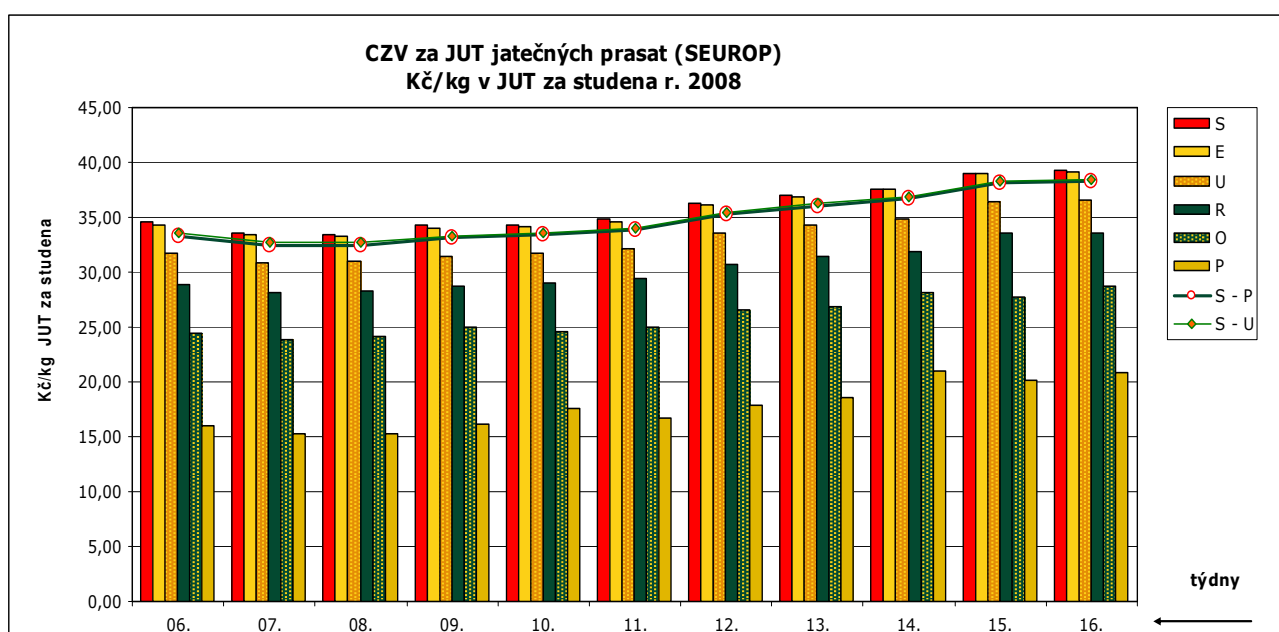


CZV prasat za 15. týden (7. 4. - 13. 4.) SEUROP Kč/kg JUT za studena (bez DPH) 26 podniků

DRUH	JAKOST	Cena JUT	množství v kusech	hmotnost JUT (kg)	Zmasilost (%)	prům. hm. JUT	prům. hm. v živém	% zastoup. kusů
PRASATA	S	39,06	5 680	466 997	61,10	82	106	14%
	E	39,02	22 756	1 959 720	57,49	86	111	57%
	U	36,43	9 287	845 359	53,02	91	117	23%
	R	33,54	1 272	121 347	48,32	95	123	3%
	O	27,78	99	9 840	43,05	99	128	0%
	P	20,17	5	458	33,75	92	118	0%
	N	21,16	534	28 080	58,79	53	68	1%
	T	27,09	166	21 421	50,79	129	166	0%
	celkem S - T	37,94	39 799	3 453 222	56,49	87	111	100%
	celkem S - P	38,15	39 099	3 403 721	56,50	87	112	
	celkem S - U	38,35	37 723	3 272 076	56,85	87	111	

CZV prasat za 16. týden (14. 4. – 20. 4.) SEUROP Kč/kg JUT za studena (bez DPH) 27 podniků

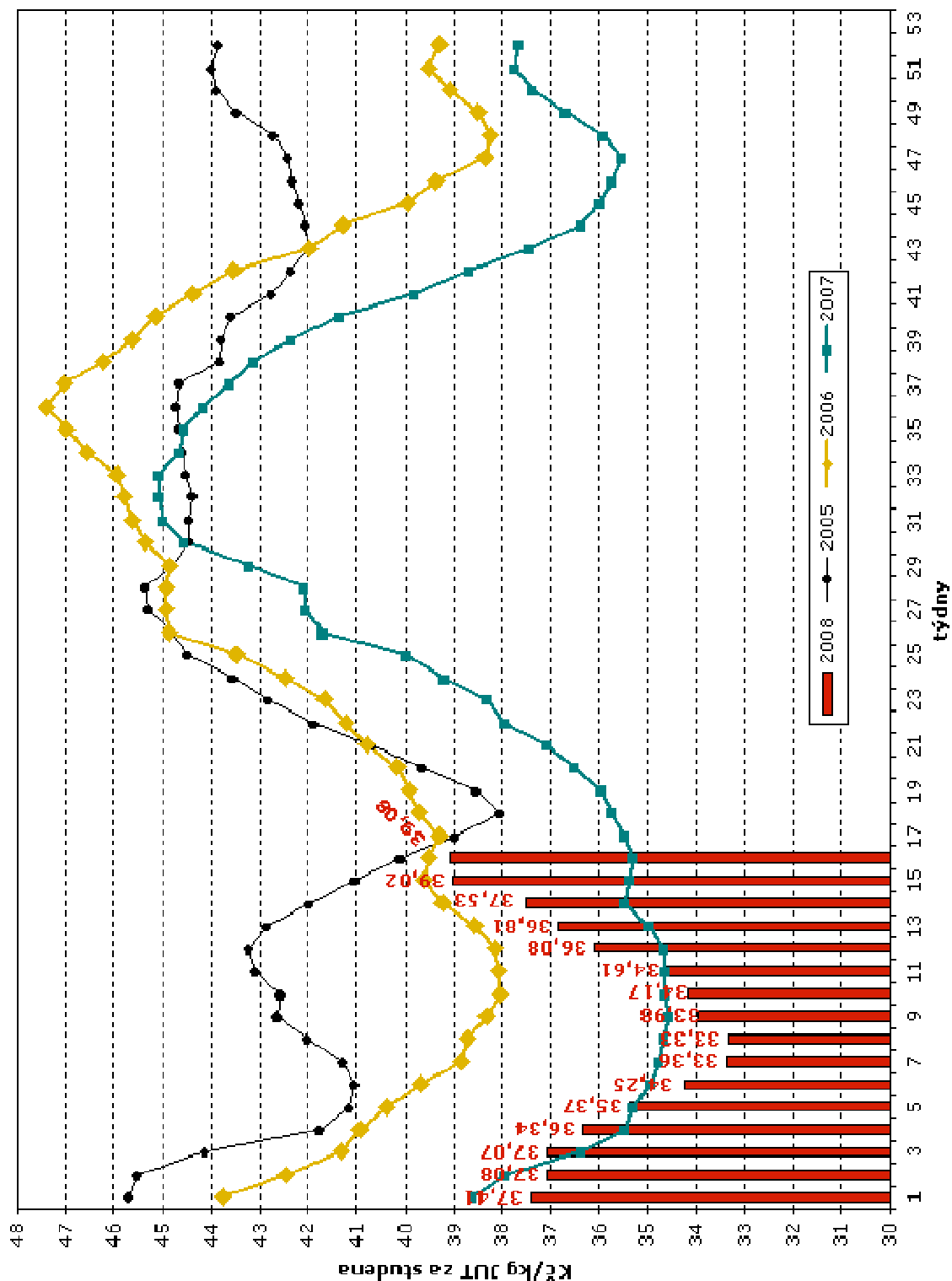
DRUH	JAKOST	Cena JUT	množství v kusech	hmotnost JUT (kg)	Zmasilost (%)	prům. hm. JUT	prům. hm. v živém	% zastoup. kusů
PRASATA	S	39,26	5 862	487 895	61,12	83	107	14%
	E	39,08	23 724	2 054 825	57,47	87	111	57%
	U	36,57	9 844	900 258	53,02	91	118	24%
	R	33,57	1 303	123 724	48,30	95	122	3%
	O	28,72	109	10 814	43,17	99	127	0%
	P	20,90	11	1 088	36,69	99	127	0%
	N	20,97	361	18 868	58,25	52	67	1%
	T	28,39	316	40 512	52,39	128	165	1%
	celkem S - T	38,05	41 530	3 637 984	56,44	88	113	100%
	celkem S - P	38,25	40 853	3 578 604	56,48	88	113	
	celkem S - U	38,45	39 430	3 442 978	56,82	87	112	



Pramen: TIS^{ČR} SZIF



CZV za JUT jatečných prasat tř. E



Pramen: TIS ČR SZIF


CZV skotu za 15. týden (7. 4. – 13. 4.) SEUROP Kč/kg JUT za studena (bez DPH)
22 podniky

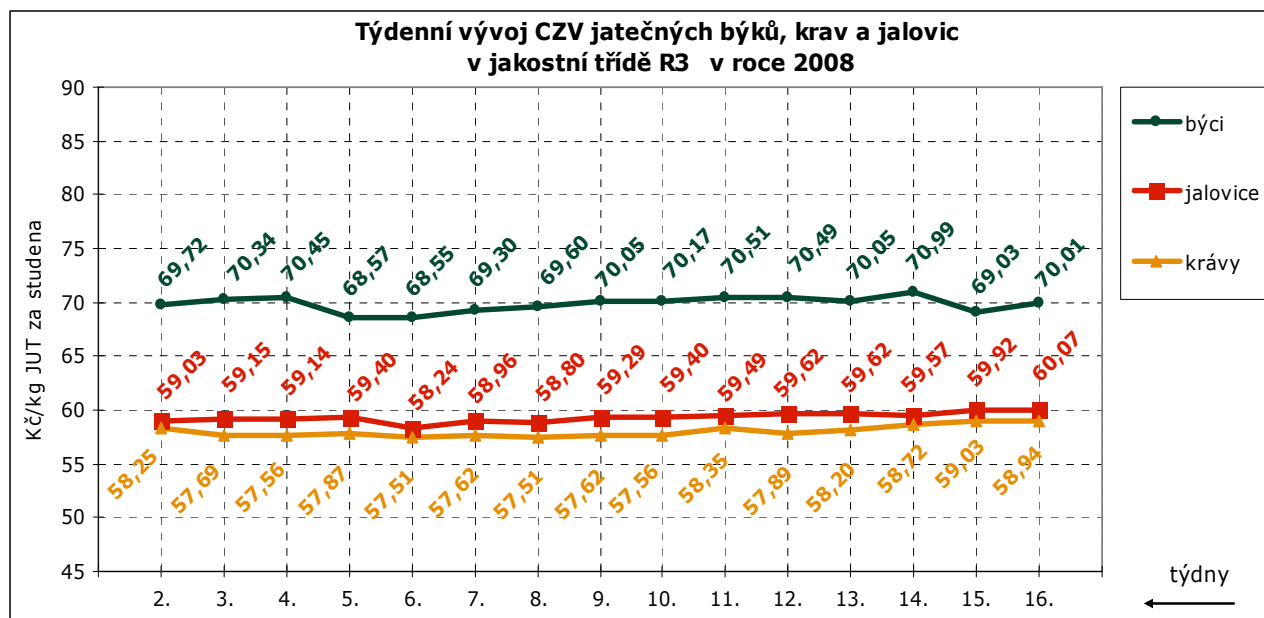
DRUH	JAKOST	Číslo řádku	Cena JUT	množství v kusech	hmotnost JUT	prům.hm. JUT	prům.hm. v živém	zastoupení v jak. tř.
MLADÍ BÝCI	Celkem dle SEUROP	1	71,54	939	324 808	346	628	100,0%
	z toho S	2						
	22 podniky E	3	80,26	3	1 379	460	835	0,3%
	U	4	75,29	125	51 294	410	745	13,3%
	z toho U2	5	76,05	97	40 302	415	754	10,3%
	z toho U3	6	73,57	10	4 557	456	827	1,1%
	R	7	73,07	522	190 230	364	662	55,6%
	z toho R2	8	73,29	438	159 177	363	660	46,6%
	z toho R3	9	72,06	62	22 943	370	672	6,6%
	O	10	67,72	224	68 668	307	557	23,9%
	z toho O2	11	67,71	172	52 832	307	558	18,3%
	z toho O3	12	66,16	14	4 511	322	585	1,5%
	P	13	53,96	65	13 236	204	370	6,9%
BÝCI	Celkem dle SEUROP	14	70,64	330	123 906	375	682	100,0%
	z toho S	15						
	18 podniků E	16						
	U	17	73,85	61	26 533	435	790	18,5%
	R	18	70,72	215	80 991	377	684	65,2%
	z toho R3	19	69,03	13	4 660	358	651	3,9%
	O	20	65,39	52	15 875	305	554	15,8%
	P	21	54,98	2	504	252	458	0,6%
VOLI	Celkem dle SEUROP	22	*	3	775	258	469	100,0%
	z toho S	23						
	2 podniky E	24						
	U	25						
	z toho U2	26						
	z toho U3	27						
	z toho U4	28						
	R	29						
	z toho R3	30						
	z toho R4	31						
	O	32	*	2	601	301	546	66,7%
	z toho O3	33	*	1	321	321	583	33,3%
	z toho O4	34						
	P	35	*	1	174	174	316	33,3%
	KRÁVY celkem dle SEUROP	36	53,62	993	292 548	295	571	100,0%
20 podniků	z toho S	37						
	E	38						
	U	39	60,31	16	6 763	423	819	1,6%
	R	40	58,58	385	130 741	340	658	38,8%
	z toho R3	41	59,03	204	69 219	339	658	20,5%
	z toho R4	42	57,08	73	27 103	371	720	7,4%
	O	43	52,40	338	96 376	285	553	34,0%
	z toho O2	44	52,74	190	51 209	270	522	19,1%
	z toho O3	45	52,09	110	33 875	308	597	11,1%
	z toho O4	46	51,97	17	5 950	350	678	1,7%
	P	47	43,79	254	58 667	231	448	25,6%
	z toho P2	48	43,31	149	34 790	233	453	15,0%
	z toho P3	49	42,15	9	2 183	243	470	0,9%



CZV skotu za 15. týden SEUROP Kč/kg JUT za studena (bez DPH) pokračování tabulky

DRUH	JAKOST	Číslo řádku	Cena JUT	množství v kusech	hmotnost JUT	prům.hm. JUT	prům.hm. v živém	zastoupení v jak. tř.
JALOVICE	celkem dle SEUROP	50	57,01	166	44 892	270	510	100,0%
	z toho S	51						
15 podniků	E	52						
	U	53	67,30	1	397	397	749	0,6%
	z toho U2	54	67,30	1	397	397	749	0,6%
	z toho U3	55						
	R	56	59,86	92	27 506	299	564	55,4%
	z toho R2	57	62,05	26	7 217	278	524	15,7%
	z toho R3	58	59,92	49	14 775	302	569	29,5%
	z toho R4	59	57,41	14	4 458	318	601	8,4%
	O	60	54,55	52	13 304	256	483	31,3%
	z toho O2	61	55,77	28	6 596	236	445	16,9%
	z toho O3	62	53,43	20	5 600	280	528	12,0%
	z toho O4	63	54,32	2	596	298	562	1,2%
	P	64	43,42	21	3 685	175	331	12,7%
SKOT celkem	(ř. 1,14,22,36,50)	65	63,89	2 431	786 928	324		

Pramen: TIS ČR SZIF



Pramen: TIS ČR SZIF



CZV skotu za 16. týden (14. 4. - 20. 4.) SEUROP Kč/kg JUT za studena (bez DPH)
22 podniky

DRUH	JAKOST	Číslo řádku	Cena JUT	množství v kusech	hmotnost JUT	prům.hm. JUT	prům.hm. v živém	zastoupení v jak. tř.
MLADÍ BÝCI	Celkem dle SEUROP	1	71,74	977	351 448	360	653	100,0%
	z toho S	2						
22 podniky	E	3	78,63	4	1 902	476	863	0,4%
	U	4	74,84	109	44 318	407	738	11,2%
	z toho U2	5	75,10	89	35 875	403	732	9,1%
	z toho U3	6	75,10	8	3 427	428	778	0,8%
	R	7	72,83	612	229 274	375	680	62,6%
	z toho R2	8	73,15	467	174 226	373	677	47,8%
	z toho R3	9	72,34	104	40 755	392	711	10,6%
	O	10	67,97	205	66 408	324	588	21,0%
	z toho O2	11	67,61	149	48 603	326	592	15,3%
	z toho O3	12	69,28	25	8 720	349	633	2,6%
	P	13	56,15	47	9 546	203	369	4,8%
BÝCI	Celkem dle SEUROP	14	69,91	365	138 815	380	690	100,0%
	z toho S	15						
20 podniků	E	16						
	U	17	73,07	64	27 501	430	780	17,5%
	R	18	70,67	230	87 734	381	693	63,0%
	z toho R3	19	70,01	36	14 719	409	742	9,9%
	O	20	65,03	60	20 568	343	622	16,4%
	P	21	52,26	11	3 012	274	497	3,0%
VOLI	Celkem dle SEUROP	22	*	1	365	365	663	100,0%
	z toho S	23						
1 podnik	E	24						
	U	25						
	z toho U2	26						
	z toho U3	27						
	z toho U4	28						
	R	29						
	z toho R3	30						
	z toho R4	31						
	O	32	*	1	365	365	663	100,0%
	z toho O3	33	*	1	365	365	663	100,0%
	z toho O4	34						
	P	35						
KRÁVY	celkem dle SEUROP	36	53,23	939	276 044	294	570	100,0%
	z toho S	37						
21 podnik	E	38						
	U	39	61,99	12	4 919	410	794	1,3%
	R	40	58,68	330	113 407	344	666	35,1%
	z toho R3	41	58,94	157	53 035	338	655	16,7%
	z toho R4	42	57,85	80	29 996	375	727	8,5%
	O	43	52,55	341	99 600	292	566	36,3%
	z toho O2	44	53,08	163	45 562	280	542	17,4%
	z toho O3	45	52,51	124	37 973	306	593	13,2%
	z toho O4	46	52,00	20	6 774	339	656	2,1%
	P	47	43,00	256	58 117	227	440	27,3%
	z toho P2	48	43,56	145	33 120	228	443	15,4%
	z toho P3	49	37,47	26	6 327	243	472	2,8%

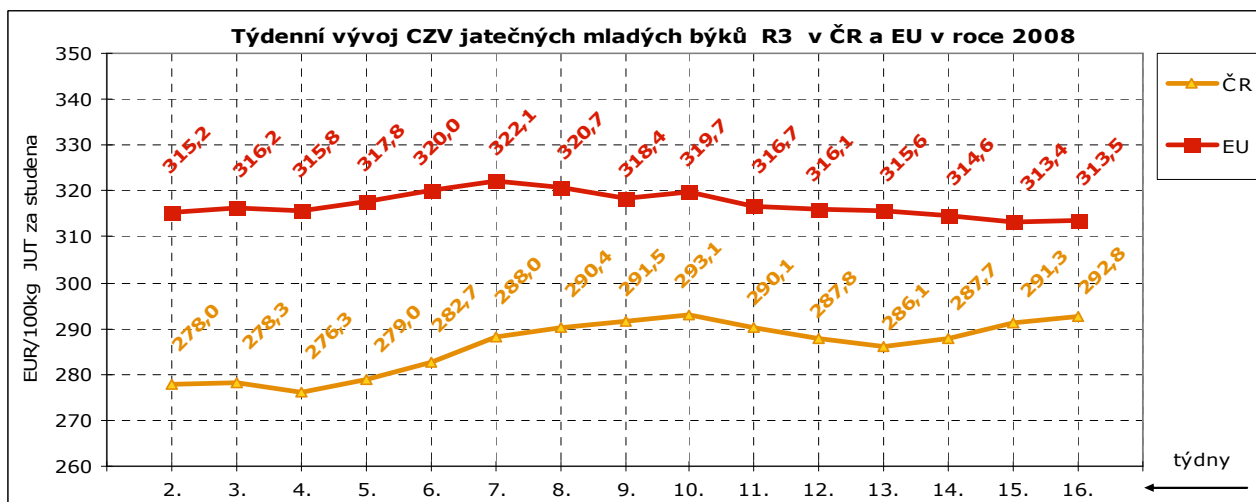
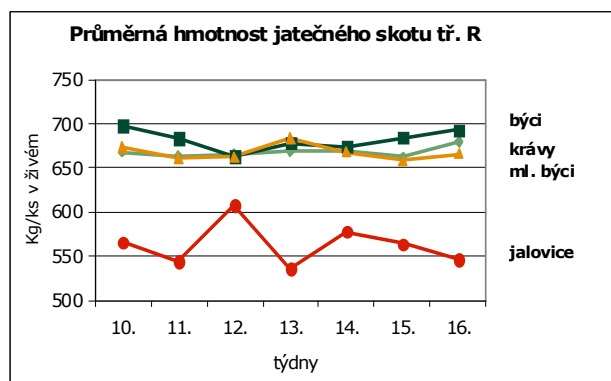
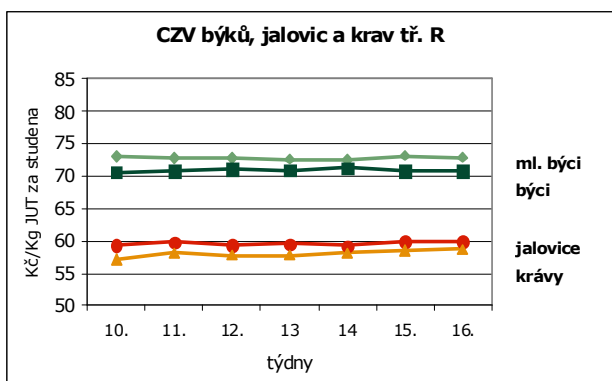


CZV skotu za 16. týden SEUROP Kč/kg JUT za studena (bez DPH)

pokračování tabulky

DRUH	JAKOST	Číslo řádku	Cena JUT	množství v kusech	hmotnost JUT	prům.hm. JUT	prům.hm. v živém	zastoupení v jak. tř.
JALOVICE	celkem dle SEUROP	50	56,62	206	54 727	266	501	100,0%
	z toho S	51						
18 podniků	E	52						
	U	53	63,17	4	1 675	419	790	1,9%
	z toho U2	54						
	z toho U3	55	64,70	3	1 195	398	752	1,5%
	R	56	59,84	84	24 302	289	546	40,8%
	z toho R2	57	61,16	23	6 325	275	519	11,2%
	z toho R3	58	60,07	42	11 981	285	538	20,4%
	z toho R4	59	58,94	13	4 088	314	593	6,3%
	O	60	54,62	95	24 577	259	488	46,1%
	z toho O2	61	55,38	42	10 187	243	458	20,4%
	z toho O3	62	54,26	45	12 317	274	516	21,8%
	z toho O4	63	52,77	5	1 545	309	583	2,4%
	P	64	47,00	23	4 173	181	342	11,2%
SKOT celkem	(ř. 1,14,22,36,50)	65	64,20	2 488	821 399	330		

Pramen: TIS^{ČR} SZIF



Pramen: TIS^{ČR} SZIF, Evropská komise



Ceny zeměděl. výrobců skotu a prasat za 13. 4. 2008 Kč/kg v JUT za studena (bez DPH)

Druh	Položka	Střední Čechy	Severovýchod	Severozápad	Jihozápad	Jihovýchod	Střední Morava	Moravskoslezsko	ČR
Býci S E U R	Minimální cena	*	71,16	70,85	69,48	72,44	*	*	69,06
	Maximální cena	*	74,05	74,23	72,16	73,27	*	*	74,23
	Průměrná cena	*	71,32	73,74	71,53	73,11	*	*	72,07
	Změna k 27. 3.	-	-1,50	-0,07	0,17	-0,92	-	-	-0,39
Jalovice S E U R	Minimální cena	*	*	*	59,04	59,00	*	*	59,00
	Maximální cena	*	*	*	60,90	59,89	*	*	60,90
	Průměrná cena	*	*	*	59,84	59,50	*	*	59,61
	Změna k 27. 3.	-	-	-	1,15	-	-	-	-0,49
Krávy E U R	Minimální cena	*	*	*	56,47	48,50	*	*	48,50
	Maximální cena	*	*	*	60,76	59,60	*	*	60,76
	Průměrná cena	*	*	*	58,82	57,74	*	*	58,93
	Změna k 27. 3.	-	-	-	4,48	-1,26	-	-	2,66
Prasata S E U	Minimální cena	*	37,32	*	37,32	33,55	*	*	33,55
	Maximální cena	*	39,04	*	38,46	38,46	*	*	39,34
	Průměrná cena	*	38,29	*	38,23	37,83	*	*	38,19
	Změna k 27. 3.	-	2,20	-	2,19	1,81	-	-	2,12

Pozn.: * méně než tři údaje, Pramen: TIS^{ČR} SZIF

Ceny průmysl. výrobců vybraných druhů hovězího masa za 13. 4. 2008 v Kč/kg (bez DPH)

Druh	Položka	Střední Čechy	Severovýchod	Severozápad	Jihozápad	Jihovýchod	Střední Morava	Moravskoslezsko	ČR
Hovězí čtvrtě přední	Minimální cena	*	*	*	69,71	74,00	*	*	69,71
	Maximální cena	*	*	*	87,00	82,30	*	*	87,00
	Průměrná cena	*	*	*	76,79	75,14	*	*	76,73
	Změna k 27. 3.	-	-	-	-	-	-	-	-1,51
Hovězí čtvrtě zadní	Minimální cena	*	*	*	84,46	90,90	*	*	84,46
	Maximální cena	*	*	*	92,00	97,00	*	*	97,00
	Průměrná cena	*	*	*	85,97	94,34	*	*	89,79
	Změna k 27. 3.	-	-	-	-	-	-	-	8,28
Přední bez kostí	Minimální cena	87,62	89,35	*	81,13	89,00	*	*	81,13
	Maximální cena	110,11	102,91	*	111,00	108,14	*	*	115,54
	Průměrná cena	95,03	90,58	*	93,73	95,27	*	*	93,64
	Změna k 27. 3.	2,23	-1,53	-	0,57	1,50	-	-	-0,14
Zadní bez kostí	Minimální cena	111,90	120,33	*	116,50	106,00	*	*	106,00
	Maximální cena	140,07	133,42	*	133,80	137,00	*	*	148,31
	Průměrná cena	116,00	123,74	*	122,79	126,89	*	*	123,11
	Změna k 27. 3.	3,29	9,14	-	3,01	-7,52	-	-	4,00
Přední s kostí	Minimální cena	38,40	46,68	*	46,76	55,93	*	*	38,40
	Maximální cena	68,75	62,53	*	72,16	82,36	*	*	82,36
	Průměrná cena	50,33	54,86	*	54,58	62,19	*	*	55,18
	Změna k 27. 3.	2,89	-0,28	-	3,28	2,31	-	-	2,23
Svíčková	Minimální cena	499,83	470,89	*	405,01	417,95	*	*	405,01
	Maximální cena	522,40	547,00	*	527,27	522,25	*	*	547,00
	Průměrná cena	519,21	503,34	*	497,48	438,95	*	*	493,04
	Změna k 27. 3.	2,07	-3,79	-	-5,12	-7,95	-	-	-8,14
Nízký roštěnec	Minimální cena	141,52	150,00	*	138,70	113,00	*	*	113,00
	Maximální cena	161,45	172,11	*	169,00	200,80	*	*	200,80
	Průměrná cena	144,46	169,48	*	154,05	154,14	*	*	157,10
	Změna k 27. 3.	-1,29	8,45	-	13,47	-11,65	-	-	7,21

Pozn.: * méně než tři údaje, Pramen: TIS^{ČR} SZIF

Střední Čechy – Praha, Středočeský kraj, **Severovýchod** – Liberecký, Královéhradecký, Pardubický kraj, **Severozápad** – Ústecký, Karlovarský kraj, **Jihozápad** – Plzeňský, Jihočeský kraj, **Jihovýchod** – Vysočina, Jihomoravský kraj, **Střední Morava** – Olomoucký, Zlínský kraj, **Moravskoslezsko** – Moravskoslezský kraj.



Ceny průmysl. výrobců vybraných druhů vepřového masa za 13. 4. 2008 v Kč/kg (bez DPH)

Druh	Položka	Střední Čechy	Severo-východ	Severo-západ	Jiho-západ	Jiho-východ	Střední Morava	Moravsko-slezsko	ČR
Vepřový předek	Minimální cena	*	48,03	*	47,34	45,00	*	*	45,00
	Maximální cena	*	58,00	*	50,00	52,26	*	*	58,00
	Průměrná cena	*	48,24	*	48,13	50,74	*	*	49,41
	Změna k 27. 3.	-	-2,39	-	0,13	2,21	-	-	-0,05
Vepřová kýta s kostí	Minimální cena	57,93	56,41	*	56,61	62,00	*	*	56,41
	Maximální cena	60,38	69,00	*	72,00	71,22	*	*	76,80
	Průměrná cena	58,20	56,49	*	56,91	68,06	*	*	57,83
	Změna k 27. 3.	-0,75	-12,86	-	-0,04	2,16	-	-	-1,90
Vepřová pečeně	Minimální cena	75,61	77,38	*	53,00	80,99	*	*	53,00
	Maximální cena	78,19	98,29	*	80,71	99,00	*	*	104,32
	Průměrná cena	77,39	79,40	*	78,45	82,13	*	*	79,21
	Změna k 27. 3.	3,13	-1,85	-	-5,53	2,07	-	-	-1,70
Vepřová krkoviče	Minimální cena	65,24	67,86	*	64,08	60,97	*	*	60,97
	Maximální cena	70,94	100,65	*	82,00	71,00	*	*	100,65
	Průměrná cena	70,05	74,25	*	71,58	66,48	*	*	71,11
	Změna k 27. 3.	0,96	10,32	-	-0,60	-0,12	-	-	4,15
Vepřový bok	Minimální cena	44,81	42,23	*	39,29	41,00	*	*	39,29
	Maximální cena	49,60	54,75	*	48,99	58,00	*	*	63,63
	Průměrná cena	48,99	45,63	*	42,29	42,94	*	*	44,88
	Změna k 27. 3.	-1,42	0,83	-	3,78	0,49	-	-	3,14
Vepřová kýta bez kosti	Minimální cena	*	74,56	*	77,30	74,21	*	*	74,21
	Maximální cena	*	84,32	*	95,98	93,00	*	*	95,98
	Průměrná cena	*	80,46	*	79,01	81,74	*	*	80,50
	Změna k 27. 3.	-	3,25	-	-4,74	-3,57	-	-	-2,62
Vepřová plec bez kosti	Minimální cena	71,45	65,10	*	75,62	62,29	*	*	62,29
	Maximální cena	73,27	75,72	*	84,22	81,00	*	*	84,22
	Průměrná cena	72,53	66,28	*	78,23	70,32	*	*	71,79
	Změna k 27. 3.	2,90	0,95	-	5,00	-1,23	-	-	2,61
Vepřová půlka s hl. se sádlem	Minimální cena	43,31	36,36	*	42,06	41,50	*	41,62	36,36
	Maximální cena	46,31	42,77	*	64,50	46,68	*	50,14	64,50
	Průměrná cena	45,67	39,88	*	43,78	41,76	*	41,63	42,99
	Změna k 27. 3.	2,51	1,75	-	2,35	1,35	-	1,46	2,19
Vepřová půlka s hl. bez sádla	Minimální cena	*	*	*	*	*	*	*	*
	Maximální cena	*	*	*	*	*	*	*	*
	Průměrná cena	*	*	*	*	*	*	*	*
	Změna k 27. 3.	-	-	-	-	-	-	-	-
Vepřová půlka bez hl. kostry-spec.	Minimální cena	*	51,85	*	49,77	51,00	*	*	45,79
	Maximální cena	*	57,00	*	52,37	59,97	*	*	59,97
	Průměrná cena	*	52,23	*	50,75	57,95	*	*	50,20
	Změna k 27. 3.	-	3,49	-	1,90	7,63	-	-	1,18

Pozn.: * méně než tři údaje, Pramen: TIS^{ČR} SZIF

Ceny průmyslových výrobců masných výrobků za 13. 4. 2008 v Kč/kg (bez DPH)

Druh	Položka	Střední Čechy	Severo-východ	Severo-západ	Jiho-západ	Jiho-východ	Střední Morava	Moravsko-slezsko	ČR
Špekáčky	Minimální cena	41,00	40,42	*	43,05	46,58	39,93	44,80	39,93
	Maximální cena	44,95	48,72	*	53,45	65,50	66,00	45,00	66,00
	Průměrná cena	44,83	46,08	*	51,29	56,35	44,00	44,80	48,90
	Změna k 27. 3.	-0,21	-2,78	-	3,86	-0,99	-13,92	-0,10	-1,83
Jemné párky	Minimální cena	46,00	47,13	*	40,59	57,15	37,86	45,80	37,86
	Maximální cena	51,83	52,44	*	66,19	63,00	83,00	49,08	83,00
	Průměrná cena	51,53	50,92	*	50,36	58,16	55,91	48,58	53,40
	Změna k 27. 3.	-6,89	0,44	-	-0,05	-1,21	7,12	-0,16	3,48


Ceny průmysl. výrobců masných výrobků za 13. 4. 2008 v Kč/kg (bez DPH) – pokrač. tab.

Druh	Položka	Střední Čechy	Severo-východ	Severo-západ	Jiho-západ	Jiho-východ	Střední Morava	Moravsko-slezsko	ČR
Obyčejné párky	Minimální cena	47,57	35,30	*	36,64	34,53	36,17	41,74	34,53
	Maximální cena	52,11	46,94	*	49,61	52,00	61,00	43,20	61,00
	Průměrná cena	48,51	40,55	*	41,21	34,72	38,82	42,80	39,25
	Změna k 27. 3.	2,63	-2,34	-	-1,48	-0,35	0,60	0,96	-1,78
Slovenský salám	Minimální cena	35,37	29,35	*	34,97	35,33	39,36	*	29,35
	Maximální cena	42,00	44,38	*	42,00	60,13	44,80	*	60,13
	Průměrná cena	35,46	40,01	*	40,45	36,75	39,40	*	38,93
	Změna k 27. 3.	-2,32	-2,80	-	-0,59	-0,12	2,93	-	0,50
Gothajský salám	Minimální cena	58,00	37,70	*	34,85	43,59	33,05	*	33,05
	Maximální cena	61,86	53,70	*	62,00	61,41	76,00	*	76,00
	Průměrná cena	61,79	41,82	*	50,39	46,25	35,49	*	43,60
	Změna k 27. 3.	10,53	-0,87	-	-0,98	2,33	-1,82	-	3,32
Šunkový salám	Minimální cena	71,86	63,00	*	76,67	61,81	66,09	82,29	61,81
	Maximální cena	76,00	89,72	*	95,00	106,04	109,00	87,01	109,00
	Průměrná cena	72,13	78,72	*	84,56	66,12	69,66	86,63	72,59
	Změna k 27. 3.	5,32	-8,21	-	3,08	-5,32	-7,24	0,50	-3,97
Turistický trvanlivý salám	Minimální cena	76,00	74,06	*	80,51	68,76	*	*	68,76
	Maximální cena	86,39	88,51	*	88,37	99,97	*	*	99,97
	Průměrná cena	85,12	78,08	*	81,95	70,26	*	*	80,98
	Změna k 27. 3.	2,20	-6,58	-	-4,15	-14,99	-	-	-2,81
Vysočina	Minimální cena	78,60	77,78	*	77,59	77,26	82,81	69,82	69,82
	Maximální cena	83,00	90,90	*	92,67	112,00	91,00	80,79	112,00
	Průměrná cena	79,24	85,04	*	83,77	81,95	84,06	80,55	82,23
	Změna k 27. 3.	-5,41	0,63	-	2,22	-13,38	-4,37	1,50	-4,57
Selský salám	Minimální cena	71,00	68,00	*	78,89	68,22	*	*	68,00
	Maximální cena	73,18	86,17	*	83,52	105,00	*	*	105,00
	Průměrná cena	72,54	72,36	*	81,88	71,47	*	*	72,90
	Změna k 27. 3.	-0,21	-2,21	-	-0,82	-5,49	-	-	-1,44
Poličan	Minimální cena	102,29	108,60	*	100,69	104,78	121,90	*	100,69
	Maximální cena	116,00	144,00	*	126,81	139,00	124,89	*	144,00
	Průměrná cena	110,29	115,85	*	103,85	121,33	124,72	*	112,19
	Změna k 27. 3.	-0,51	6,28	-	-5,35	-2,19	6,99	-	-1,73
Debrecínská pečeně	Minimální cena	116,03	102,10	*	121,78	116,96	95,32	*	95,32
	Maximální cena	131,00	124,31	*	146,84	135,00	96,74	*	146,84
	Průměrná cena	119,40	103,41	*	128,58	122,04	95,64	*	105,98
	Změna k 27. 3.	17,86	-14,27	-	21,51	9,75	6,66	-	8,96
Anglická slanina	Minimální cena	74,20	71,43	*	81,33	67,31	74,72	83,18	67,31
	Maximální cena	85,00	90,62	*	104,82	102,74	118,00	84,18	118,00
	Průměrná cena	74,80	71,62	*	91,42	82,95	100,31	83,30	81,53
	Změna k 27. 3.	-0,49	-8,44	-	5,45	-2,96	-11,14	-3,27	-0,11
Lahůdkové játrovky	Minimální cena	53,97	*	*	54,74	*	49,00	*	49,00
	Maximální cena	54,49	*	*	64,83	*	72,00	*	72,00
	Průměrná cena	54,03	*	*	62,42	*	71,70	*	63,33
	Změna k 27. 3.	0,01	-	-	15,33	-	0,21	-	5,22
Uzená rolovaná plec	Minimální cena	63,52	69,74	*	69,07	73,57	66,91	66,03	62,71
	Maximální cena	69,00	72,05	*	90,00	85,48	102,00	72,75	102,00
	Průměrná cena	63,97	70,79	*	75,66	75,47	75,25	70,78	73,08
	Změna k 27. 3.	0,92	-0,09	-	4,90	2,75	-11,78	0,89	-0,12
Šunka dušená	Minimální cena	86,73	99,27	*	79,31	84,50	82,76	101,71	79,31
	Maximální cena	120,80	124,95	*	104,95	132,83	147,00	115,91	147,00
	Průměrná cena	88,04	110,40	*	82,65	94,21	92,10	109,93	91,71
	Změna k 27. 3.	-5,23	4,12	-	0,40	-0,07	5,31	1,55	0,55



Týdenní vývoj nákupních cen (CZV) 15 podniků

Průměrné ceny JUT jatečných prasat tř. SEU v Kč/kg za studena

týden	42.	43.	44.	45.	46.	47.	48.	49.	50.	51.	52.	1.2008	2.	3.
ceny	37,82	36,66	35,67	35,31	34,98	34,80	35,18	35,99	36,79	36,99	37,07	36,86	36,38	36,32
týden	4.	5.	6.	7.	8.	9.	10.	11.	12.	13.	14.	15.	16.	17.
ceny	35,62	34,72	33,52	32,61	32,68	33,27	33,57	34,03	35,44	36,19	37,02	38,28	38,49	38,25

Průměrné ceny JUT jatečných býků tř. SEUR v Kč/kg za studena

týden	42.	43.	44.	45.	46.	47.	48.	49.	50.	51.	52.	1.2008	2.	3.
ceny	70,20	69,94	69,96	69,70	69,33	69,84	69,91	69,79	69,99	70,35	70,51	70,34	70,93	71,84
týden	4.	5.	6.	7.	8.	9.	10.	11.	12.	13.	14.	15.	16.	17.
ceny	71,48	71,60	71,31	71,65	71,58	71,90	71,78	72,04	72,40	71,76	71,81	72,06	72,12	72,08

Denní vývoj nákupních cen (CZV) 15 podniků

JATEČNÁ PRASATA tř. SEU v Kč/kg JUT za studena

	7.4.	8.4.	9.4.	10.4.	11.4.	14.4.	15.4.	16.4.	17.4.	18.4.
2007	34,76	34,76	34,84	34,60	34,56	34,86	34,48	34,72	34,83	34,66
2008	37,98	38,20	38,42	38,21	38,54	38,43	38,60	38,45	38,50	38,51

JATEČNÁ PRASATA tř. SEU v Kč/kg živé hmotnosti

(cena JUT za studena /1,285 = cena v ž. hm.)

	7.4.	8.4.	9.4.	10.4.	11.4.	14.4.	15.4.	16.4.	17.4.	18.4.
2007	27,69	27,69	27,76	27,57	27,54	27,77	27,47	27,66	27,75	27,62
2008	29,56	29,73	29,90	29,74	29,99	29,91	30,04	29,92	29,96	29,97

JATEČNÍ BÝCI tř. SEUR v Kč/kg JUT za studena

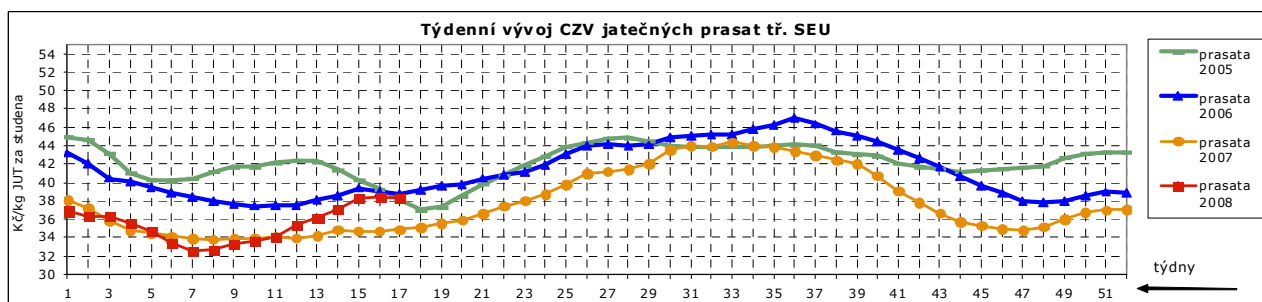
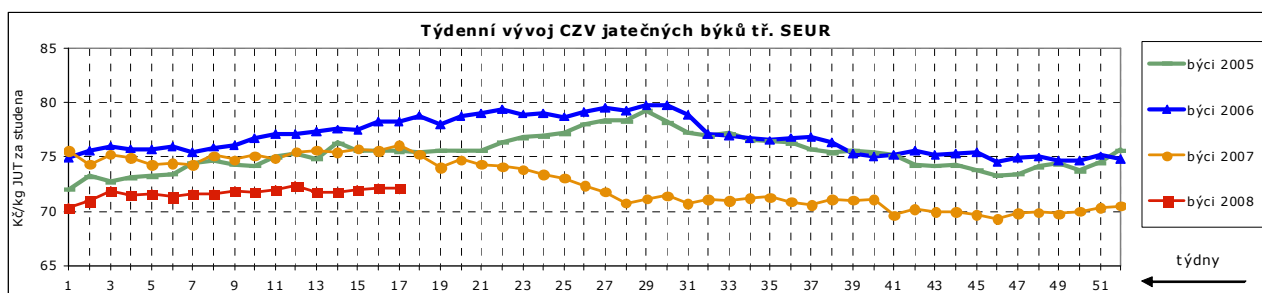
	7.4.	8.4.	9.4.	10.4.	11.4.	14.4.	15.4.	16.4.	17.4.	18.4.
2007	74,97	74,97	75,94	76,90	74,83	75,22	75,36	74,67	76,69	75,67
2008	71,63	72,20	71,65	72,86	71,38	71,12	71,93	72,76	72,96	71,48

JATEČNÍ BÝCI tř. SEUR v Kč/kg živé hmotnosti

(cena JUT za studena /1,82 = cena v ž. hm.)

	7.4.	8.4.	9.4.	10.4.	11.4.	14.4.	15.4.	16.4.	17.4.	18.4.
2007	41,28	41,28	41,81	42,34	41,20	41,41	41,49	41,11	42,22	41,66
2008	39,36	39,67	39,37	40,03	39,22	39,08	39,52	39,98	40,09	39,27

Pramen: TIS^{ČR} SZIF



Pramen: TIS^{ČR} SZIF



BŘEZEN - situace na trhu masa vybraných podniků ČR

Číslo pol.	POLOŽKA (ukazatel)	Měrná jedn.	BŘEZEN		Indexy		Leden až březen		
			2008	2007	Index 08/07	3.08/ /2.08	2008	2007	Index 08/07
a	b	c	1	2	3	4	5	6	7
1	Porážky celkem	t ž. hm.	24 561	26 380	93,1	100,7	73 192	73 913	99,0
2	Porážky skotu	t ž. hm.	5 192	5 264	98,6	96,6	16 274	15 497	105,0
3	Porážky prasat	t ž. hm.	19 261	21 068	91,4	101,5	56 739	58 322	97,3
4	Jat. výroba masa	t b. hm.	16 352	17 500	93,4	102,8	48 408	48 992	98,8
5	Spotřeba masa na výrobu	t b. hm.	26 595	27 790	95,7	104,2	78 375	77 634	101,0
6	Spotřeba hovězího masa	t b. hm.	3 654	4 074	89,7	97,2	11 230	11 357	98,9
7	Spotřeba vepřového masa	t b. hm.	21 176	21 832	97,0	107,4	60 931	60 431	100,8
8	Zásoby masa	t b. hm.	7 299	7 140	102,2	101,2			
9	Výroba výrobků z masa celkem	t	27 932	29 432	94,9	103,6	82 015	82 327	99,6
10	Výroba masa výsekového	t	13 362	14 445	92,5	106,9	38 296	40 777	93,9
11	Výroba masných výrobků	t	14 218	14 685	96,8	101,8	42 475	40 642	104,5
12	Výroba masových konzerv	t	352	302	116,6	69,7	1 244	908	137,0
13	Odbyt výrobků z masa	t	28 869	30 306	95,3	106,2	82 407	84 622	97,4
14	Tržní odbyt výrobků z masa	t	28 142	29 374	95,8	105,7	80 661	82 531	97,7
15	Tržní odbyt výsekového masa	t	13 317	14 399	92,5	106,5	37 805	41 507	91,1
16	Tržní prodej hovězího výs. masa	t	1 869	2 267	82,4	102,9	5 600	6 732	83,2
17	Tržní prodej vepř. výsek. masa	t	11 249	11 954	94,1	106,8	31 719	34 236	92,6
18	Tržní prodej masných výrobků	t	14 457	14 578	99,2	105,0	41 791	39 970	104,6
19	Zásoby hotových výrobků	t	4 619	3 847	120,1	94,8			
20	Prům. porážková hmotnost skotu	kg ž.hm./ks	583,7	595,5	98,0	99,3	587,7	593,0	99,1
21	Prům. porážková hm. prasat SEU	kg ž.hm./ks	112,6	113,5	99,2	97,8	113,8	113,8	100,0

Pramen: TIS^{ČR} SZIF; Pozn.: b. hm. = bilanční hmotnost = maso s kostmi

Porážky, dovoz-vývoz

V březnu 2008 bylo ve sledovaných podnicích poráženo celkem 24 561 t jatečných zvířat v živé hmotnosti (+0,7 %). Jatečného skotu bylo poráženo 5 192 t v ž. hm. (-3,4 %) a prasat 19 261 t v ž. hm. (+1,5 %). Celkové porážky pro cizí ve mzdě se během března zvýšily na 155 t ž. hm. a činily u skotu 102 t ž. hm. a u prasat 53 t ž. hm. V průběhu měsíce března dovezly sledované podniky o 219 t více masa než v únoru. Celkový objem dovozu (2 874 t) se skládal z 247 t hovězího masa, 2 133 t vepřového masa, 12 t skopového masa, 3 t koňského masa a 479 t drůbežího masa. Vývoz masa a masných výrobků klesl o 76 t na 368 t. Spotřeba drůbežího masa se v březnu snížila o 15,5 % ve srovnání s předchozím měsícem na 1 702 t. Ve srovnání s březnem minulého roku klesla spotřeba drůbežího masa o 8,3 %.

Výroba masa a masných výrobků

V březnu vyrobily sledované podniky 16 352 t masa, z tohoto objemu bylo 2 714 t hovězího masa a 13 585 t vepřového masa. Ve srovnání s předchozím měsícem bylo vyrobeno méně hovězího masa (-3,3 %) a více vepřového masa (+3,9 %). Celková výroba výrobků za měsíc březen se zvýšila o 966 t a dosáhla 27 932 t. Výsekového masa bylo vyrobeno 13 362 t (+6,9 %), masných výrobků 14 218 t (+1,8 %) a konzerv 352 t (-30,3 %). Tržní odbyt hovězího výsekového masa se zvýšil za březen u sledovaných podniků o 2,9 % na 1 869 t a u vepřového výsekového masa o 6,8 % na 11 249 t.

Vývoj průměrných nákupních cen jatečného skotu a prasat

Průměrná nákupní cena jatečného skotu celkem (33,38 Kč/kg ž. hm.) stoupla ve srovnání s předchozím měsícem. Ve srovnání se stejným měsícem minulého roku byla cena jatečného skotu nižší o 1,18 Kč/kg ž. hm. CZV jatečných býků tř. SEU se zvýšila ve srovnání s předchozím měsícem o 0,7 % na 39,54 Kč/kg ž. hm. (71,96 Kč/kg JUT). CZV jatečných jalovic tř. SEU stoupla (+1,5 %) na 31,26 Kč/kg ž. hm. (59,08 Kč/kg JUT). CZV jatečných krav tř. EUR se zvýšila (+0,8 %) na 29,63 Kč/kg ž. hm. (57,48 Kč/kg JUT). Průměrná CZV jatečných prasat celkem stoupla ve srovnání s minulým měsícem o 1,34 Kč/kg ž. hm. na 26,14 Kč/kg ž. hm. (33,59 Kč/kg JUT). Souběžně stoupla (+1,35 Kč/kg ž. hm.) CZV jatečných prasat tř. SEU na 27,10 Kč/kg ž. hm. (34,82 Kč/kg JUT). Ve srovnání s březnem loňského roku je cena prasat tř. SEU vyšší o 0,79 Kč/kg ž. hm.

Vývoj obchodních cen výsek. masa a masných výrobků

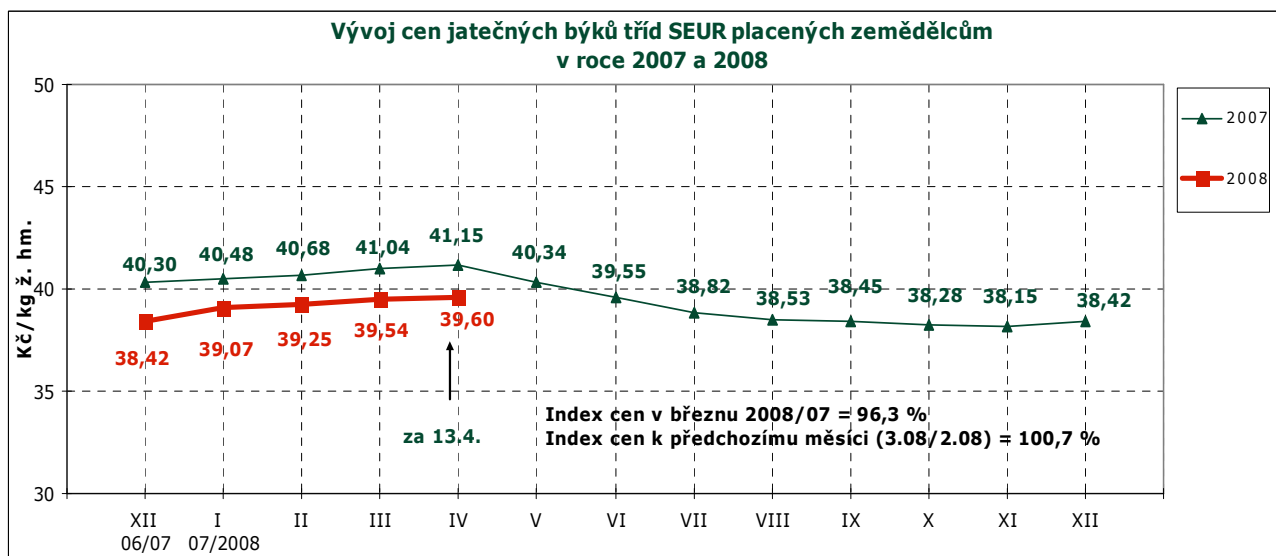
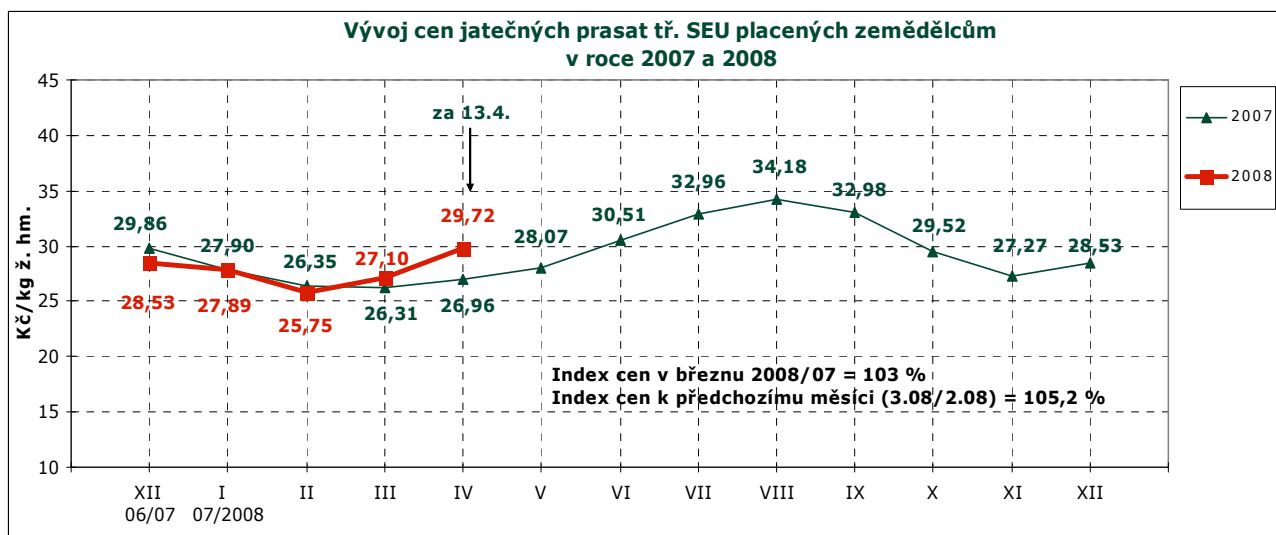
Průměrná obchodní cena hovězího výsek. masa se téměř nezměnila (-0,03 Kč/kg) a zůstala na 109,13 Kč/kg ve srovnání s cenou v únoru. V porovnání s březnem minulého roku byla cena hovězího výsekového masa nižší (-1,82 Kč/kg). Průměrná CPV vepřového výsekového masa vzrostla o 0,61 Kč/kg v porovnání s minulým měsícem a dosáhla v průměru 51,67 Kč/kg. Ve srovnání s březnem minulého roku byla CPV vepřového výsek. masa vyšší o 1,06 Kč/kg.



BŘEZEN – vývoj cen na trhu masa vybraných podniků ČR

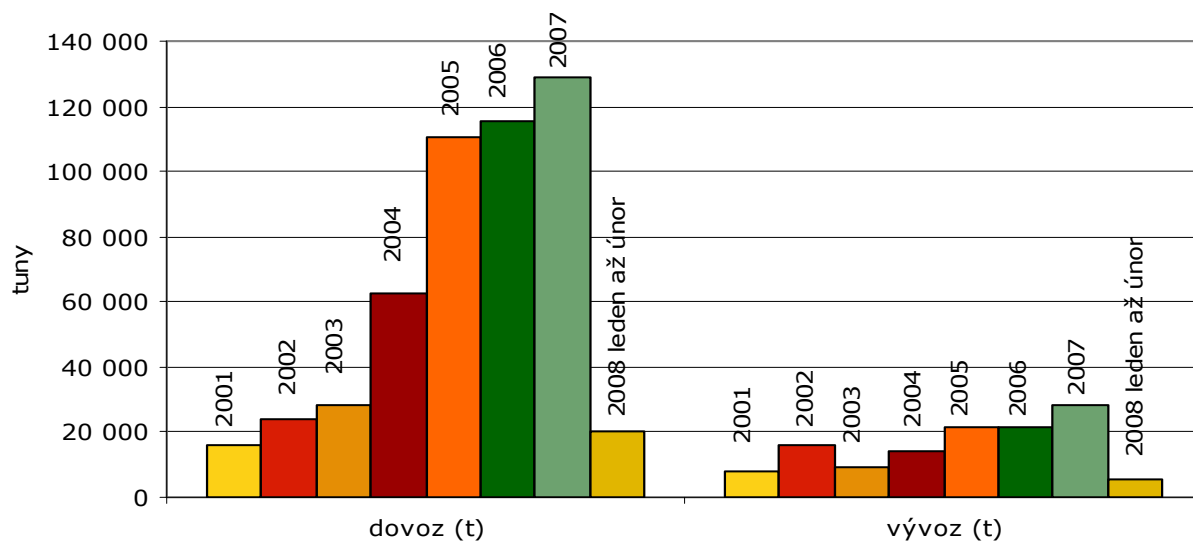
Číslo pol.	POLOŽKA (ukazatel)	Měrná jedn.	BŘEZEN		Indexy		Leden až březen		
			2008	2007	Index 08/07	3.08/ 2.08	2008	2007	Index 08/07
a	b	c	1	2	3	4	5	6	7
1	NC skotu celkem	Kč/kg ž. hm.	33,38	34,56	96,6	102,6	32,81	34,02	96,4
2	NC skotu tř. SEUR	Kč/kg ž. hm.	36,29	37,36	97,1	100,8	36,01	37,00	97,3
3	NC býci tř. SEUR	Kč/kg ž. hm.	39,54	41,04	96,3	100,7	39,28	40,74	96,4
4	NC jalovice tř. SEUR	Kč/kg ž. hm.	31,26	31,55	99,1	101,5	30,99	31,29	99,0
5	NC krávy tř. EUR	Kč/kg ž. hm.	29,63	29,83	99,3	100,8	29,31	29,30	100,0
6	NC prasat celkem	Kč/kg ž. hm.	26,14	25,64	102,0	105,4	25,85	26,10	99,0
7	NC prasat SEU	Kč/kg ž. hm.	27,10	26,31	103,0	105,2	26,90	26,83	100,3
8	OC hovězí výsekové maso	Kč/kg	109,13	110,95	98,4	100,0	108,93	108,48	100,4
9	OC vepřové výsekové maso	Kč/kg	51,67	50,61	102,1	101,2	51,96	51,86	100,2
10	OC uzenin	Kč/kg	67,29	69,29	97,1	99,0	68,02	69,74	97,5
11	OC masových konzerv	Kč/kg	67,88	64,14	105,8	110,4	64,22	65,90	97,5

Pramen: TIS^{ČR} SZIF; Pozn.: NC = nákupní cena bez DPH, OC = obchodní cena bez DPH



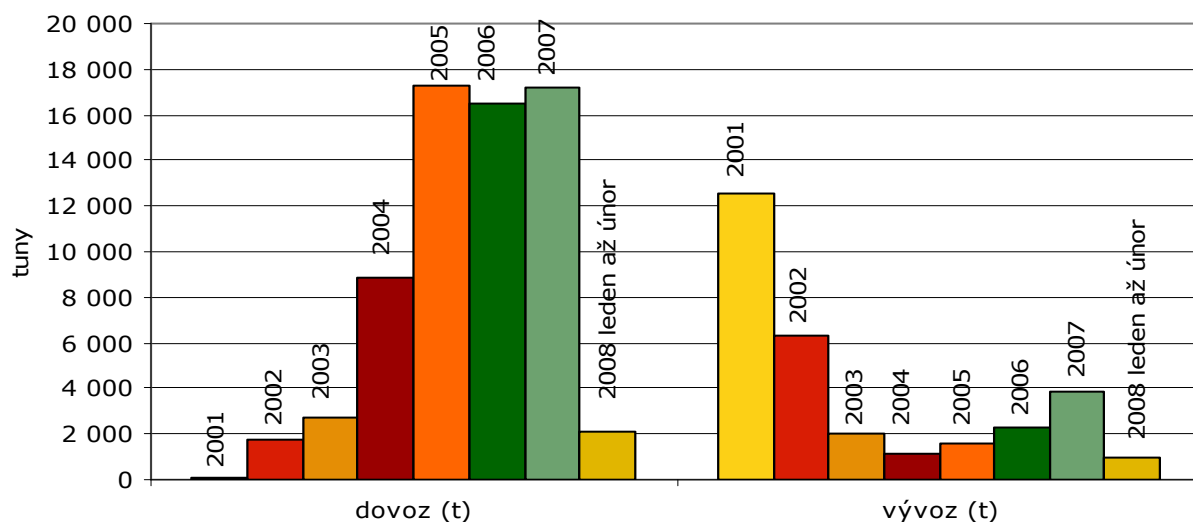
Pramen: TIS^{ČR} SZIF

Dovoz a vývoz vepřového masa



Pramen: ČSÚ

Dovoz a vývoz hovězího masa



Pramen: ČSÚ

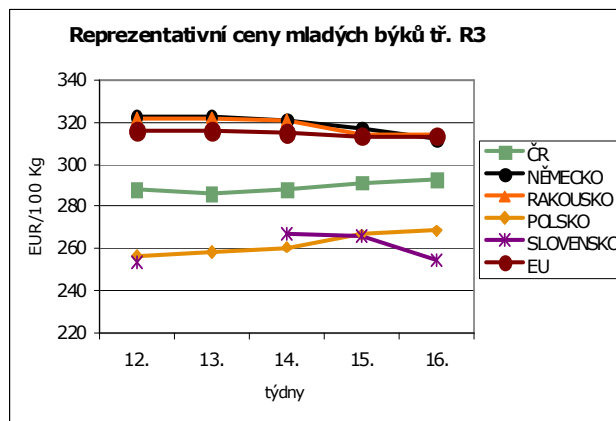
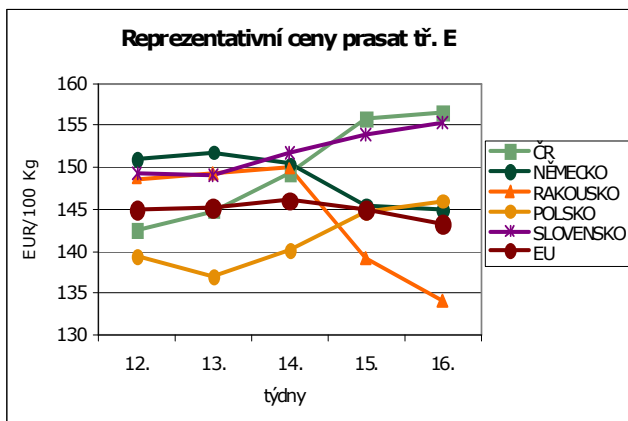


Reprezentativní ceny prasat a mladých býků

(EUR/100 kg)

		Prasata tř. E (JUT za studena)			Mladí býci tř. R3 (JUT za studena)		
		16.týden	15.týden	14.týden	16.týden	15.týden	14.týden
		14.4.-20.4.	7.4.-13.4.	31.3.-6.4.	14.4.-20.4.	7.4.-13.4.	31.3.-6.4.
Belgie	BE	133,00	135,90	141,80	259,3	258,4	257,9
Bulharsko	BG	175,22	175,22	175,38	242,9	242,9	-
ČR	CZ	156,46	155,80	149,30	292,8	291,3	287,7
Dánsko	DK	128,28	128,28	124,98	330,8	329,9	330,8
Německo	DE	144,93	145,52	150,40	311,6	317,1	321,0
Estonsko	EE	148,85	147,78	147,42	273,8	-	-
Řecko	GR	154,14	156,46	155,44*)	411,1	411,4	414,3
Španělsko	ES	152,98	155,45	157,83	307,2	307,0	306,7
Francie	FR	137,00	141,00	144,00	306,0	308,0	310,0
Irsko	IE	139,93	139,75	135,38	331,3	331,0	328,1
Itálie	IT	133,06	145,32	149,41	353,0	347,8	344,4
Kypr	CY	144,00	144,00	144,00	-	-	-
Lotyšsko	LV	153,00	152,41	145,88	226,4	230,9	-
Litva	LT	152,86	148,95	152,01	260,8	260,1	257,3
Lucembursko	LU	146,10	151,80	151,80	307,3	320,6	320,6
Maďarsko	HU	148,04	148,77	146,71	256,1	250,8	-
Malta	MT	148,71	148,71	148,71	358,3	358,3	358,3
Nizozemsko	NL	128,22	131,06	136,67	297,1	294,1	304,1
Rakousko	AT	134,05	139,15	149,91	314,3	314,3	320,7
Polsko	PL	145,97	144,74	140,14	268,4	266,4	260,5
Portugalsko	PT	151,00	157,00	157,00	329,7	334,0	334,1
Rumunsko	RO	164,69	160,05	152,17	212,3	166,9	203,4
Slovinsko	SI	132,80	135,96	138,47	287,1	289,3	293,6
Slovensko	SK	155,30	153,92	151,64	254,7	266,1	266,6
Finsko	FI	151,58	152,40	151,30	338,4	336,3	338,7
Švédsko	SE	144,23	143,37	143,86	330,3	336,5	327,6
Velká Británie	GB	142,77	142,39	142,18	310,3	306,8	307,2
EU		143,18	144,89	146,04*)	313,5	313,4	314,6

Pramen: European Commission, TIS ČR SZIF, Pozn.: *)opravená cena EK



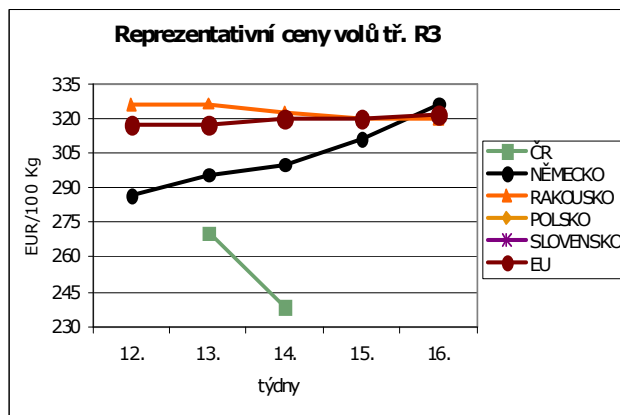
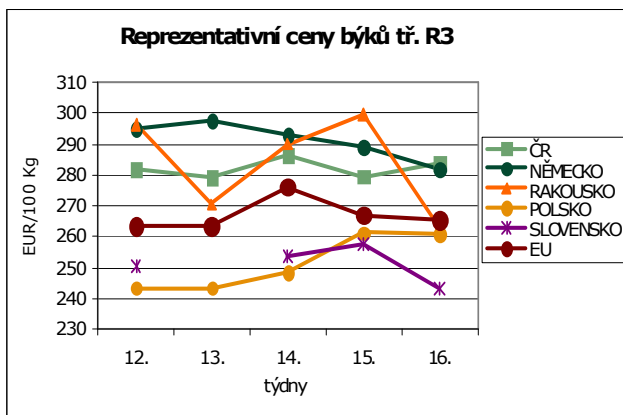


Reprezentativní ceny býků a volů

(EUR/100 kg)

		Býci tř. R3 (JUT za studena)			Voli tř. R3 (JUT za studena)		
		16.týden	15.týden	14.týden	16.týden	15.týden	14.týden
		14.4.-20.4.	7.4.-13.4.	31.3.-6.4.	14.4.-20.4.	7.4.-13.4.	31.3.-6.4.
Belgie	BE	-	-	-	-	-	-
Bulharsko	BG	-	-	-	-	-	-
ČR	CZ	283,8	279,5	286,5	-	-	238,2
Dánsko	DK	-	-	-	-	-	-
Německo	DE	282,0	289,1	293,1	326,9	311,3	300,4
Estonsko	EE	-	-	-	308,8	-	-
Řecko	GR	-	-	-	-	-	-
Španělsko	ES	-	-	-	-	-	-
Francie	FR	246,0	245,0	246,0	312,0	312,0	312,0
Irsko	IE	307,2	316,7	304,5	327,9	326,9	326,1
Itálie	IT	-	-	-	-	-	-
Kypr	CY	-	-	-	-	-	-
Lotyšsko	LV	-	-	-	-	-	-
Litva	LT	258,0	273,5	267,1	-	-	-
Lucembursko	LU	-	-	-	328,4	313,6	313,6
Maďarsko	HU	-	-	-	-	-	-
Malta	MT	-	-	-	-	-	-
Nizozemsko	NL	-	-	-	-	-	-
Rakousko	AT	262,8	299,7	290,0	320,4	320,3	322,7
Polsko	PL	260,7	261,2	248,3	-	-	-
Portugalsko	PT	-	-	-	-	-	-
Rumunsko	RO	204,5	175,4	-	-	262,4	-
Slovinsko	SI	276,3	276,0	282,0	271,7	273,7	-
Slovensko	SK	243,2	257,7	253,8	-	-	-
Finsko	FI	-	-	-	-	-	-
Švédsko	SE	314,3	328,6	323,5	347,2	328,6	328,3
Velká Británie	GB	-	-	-	319,5	317,7	318,7
EU		265,7	267,1	276,2	321,7	320,3	320,5

Pramen: European Commission, TIS^{ČR} SZIF



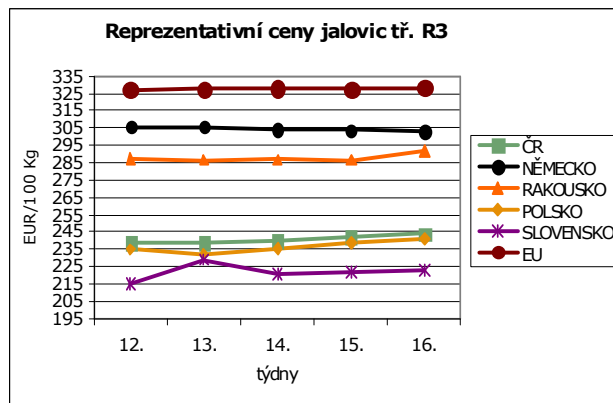
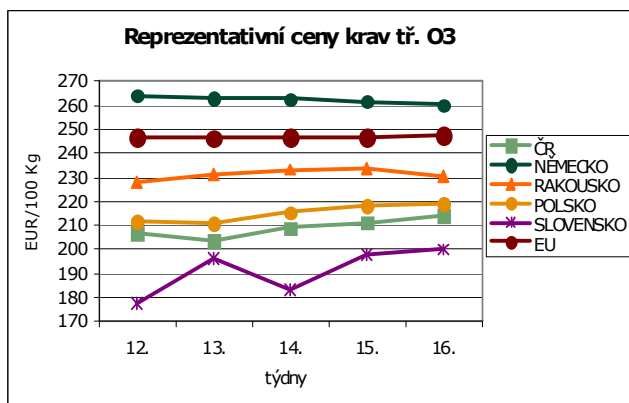


Reprezentativní ceny krav a jalovic

(EUR/100 kg)

		Krávy tř. O3 (JUT za studena)			Jalovice tř. R3 (JUT za studena)		
		16.týden	15.týden	14.týden	16.týden	15.týden	14.týden
		14.4.-20.4.	7.4.-13.4.	31.3.-6.4.	14.4.-20.4.	7.4.-13.4.	31.3.-6.4.
Belgie	BE	240,2	239,6	239,0	247,0	246,5	246,5
Bulharsko	BG	168,7	-	-	-	-	-
ČR	CZ	214,2	211,1	208,8	243,7	242,3	239,6
Dánsko	DK	251,6	249,3	251,2	319,2	327,0	329,7
Německo	DE	260,2	261,6	262,7	302,9	303,7	304,1
Estonsko	EE	152,5	148,5	144,8	-	185,8	-
Řecko	GR	172,8	178,5	193,5	394,3	404,9	404,9
Španělsko	ES	189,7	186,7	188,1	331,1	334,2	336,1
Francie	FR	276,0	275,0	275,0	335,0	334,0	335,0
Irsko	IE	279,2	276,6	274,9	330,9	329,6	328,7
Itálie	IT	218,6	216,8	218,6	397,0	391,6	394,0
Kypr	CY	-	-	-	-	-	-
Lotyšsko	LV	187,1	186,5	185,2	-	-	190,4
Litva	LT	187,5	188,7	188,5	227,9	233,1	232,6
Lucembursko	LU	258,4	257,1	257,1	324,7	324,3	324,3
Maďarsko	HU	201,3	201,2	198,8	-	201,8	-
Malta	MT	-	-	-	-	-	-
Nizozemsko	NL	255,0	254,6	252,3	214,3	325,5	-
Rakousko	AT	230,3	233,4	233,2	291,6	286,6	286,7
Polsko	PL	219,1	218,0	215,3	240,8	238,8	235,3
Portugalsko	PT	193,7	195,6	194,7	-	-	-
Rumunsko	RO	177,1	165,3	165,5	-	-	-
Slovinsko	SI	171,2	171,4	175,2	260,4	266,2	257,8
Slovensko	SK	200,0	197,8	183,4	223,1	221,6	220,4
Finsko	FI	212,5	219,3	210,4	-	-	-
Švédsko	SE	272,2	284,5	281,1	338,1	342,7	327,6
Velká Británie	GB	253,6	245,9	247,6	317,9	316,5	318,0
EU		247,5	246,6	246,7	328,3	327,4	328,1

Pramen: European Commission, TIS^{ČR} SZIF





Agrární tržní informace Slovenska

Jatečný skot

Na trhu s jatečným skotem klesl nákup jatečných býků během 16. týdne v průměru o 8,2 %, ale byl zjištěn velký rozdíl mezi kategoriemi mladí býci a býci. U ml. býků stoupl nákup o 13,4 % a u býků se nákup propadl o 68,7 %. Nákup jalovic klesl o 3,2 % a nákup krav stoupl o 1,4 %. Poptávka mírně převyšovala nabídku. Nákupní cena ml. jatečných býků stoupla jen ve tř. P o 1,8 %, klesla ve tř. U o 9,1 %, R o 5,6 %, a O o 5,4 %. Cena ml. jat. býků celkem klesla o 6,5 %. Průměrná nákupní cena jat. býků v porovnání se 16. týdnem 2007 oslabila ve všech třídách kromě tř. P, kde stoupla o 3,6 %. V 18. týdnu

očekáváme zvýšení cen jat. býků ve všech jakostních třídách. Průměrná cena jat. krav v 16. týdnu stoupla ve všech třídách: R (2,1 %), O (2,6 %) a P (1,7 %). V porovnání se 14. týdnem nákupní cena jat. krav celkem posílila o 2,7 % na 57,82 Sk/kg j. hm. (29,80 Sk/kg ž. hm.). V nejbližším období očekáváme, že se cena jat. krav stabilizuje. Průměrná nákupní cena jat. jalovic oproti 14. týdnu vyskočila o 11,7 % na 66,28 Sk/kg j. hm. (34,17 Sk/kg ž. hm.), oproti stejnému období minulého roku je tato cena vyšší o 11,1 %. Očekáváme, že se v nejbližším období cena jalovic stabilizuje.

Jatečná prasata

V průběhu 16. týdne se na trhu s jatečnými prasaty vyrovnávala nabídka s poptávkou. Oproti 14. týdnu byl nákup nepatrně nižší (o 0,2 %), ale zaznamenali jsme vyšší průměrné nákupní hmotnosti. Během 16. týdne se nákupní cena prasat zvýšila ve všech třídách; ve tř. S o 2,2 %, E o 2,1 % a U o 1,9%. Průměrná nákupní

cena za tř. S-P se zvýšila o 1,7 % na 48,06 Sk/kg j. hm. (38,15 Sk/kg ž. hm.). Průměrná nákupní cena jat. prasat za tř. S-P v 16. týdnu převýšila stejné období minulého roku o 19,6 %. V nejbližším období bude cena jat. prasat pravděpodobně narůstat.

Nákupní ceny jatečného skotu (EUROP)

Sk/kg v j. hm. (bez DPH)

	Položka	SKZ	SKS	SKV	SR	SR	Vývoj v %	Přepočet na ž.hm.
					16.týden	14.týden		
ML. býci O 1-5	Počet	89	*	22	115	93	23,7	-
	Prům. ž.hm.	534,4	*	474,5	523,3	522,7	0,1	-
	Prům. cena	77,95	*	81,16	78,50	82,98	-5,4	43,13
ML. býci E - P	Počet	158	*	40	254	224	13,4	-
	Prům. ž.hm.	531,0	*	497,0	545,6	558,6	-2,3	-
	Prům. cena	80,52	*	81,60	80,95	86,56	-6,5	44,48
Býci E - P	Počet	9	*	*	25	80	-68,8	-
	Prům. ž.hm.	590,1	*	*	606,7	528,6	14,8	-
	Prům. cena	80,22	*	*	79,59	78,02	2,0	43,73
Krávy O 1-5	Počet	70	48	27	145	143	1,4	-
	Prům. ž.hm.	617,1	580,4	509,1	584,9	583,0	0,3	-
	Prům. cena	61,44	63,12	63,17	62,27	60,72	2,6	32,10
Krávy P 1-5	Počet	121	36	30	187	215	-13,0	-
	Prům. ž.hm.	422,2	410,6	381,3	413,4	408,2	1,3	-
	Prům. cena	47,78	51,32	42,35	47,65	46,88	1,7	24,56
Krávy E - P	Počet	213	113	78	404	435	-7,1	-
	Prům. ž.hm.	523,5	535,1	487,1	519,7	509,6	2,0	-
	Prům. cena	55,62	61,61	58,24	57,82	56,29	2,7	29,80
Jalovice O 1-5	Počet	6	24	5	35	26	34,6	-
	Prům. ž.hm.	555,8	550,4	517,6	546,6	512,2	6,7	-
	Prům. cena	60,39	67,09	66,00	65,78	61,68	6,7	33,90
Jalovice P 1-5	Počet	*	*	*	7	24	-70,8	-
	Prům. ž.hm.	*	*	*	420,4	394,6	6,5	-
	Prům. cena	*	*	*	53,50	49,59	7,9	27,58
Jalovice E - P	Počet	10	41	9	60	62	-3,2	-
	Prům. ž.hm.	524,4	561,8	476,4	542,7	487,0	11,4	-
	Prům. cena	56,72	68,58	65,67	66,28	59,35	11,7	34,17

Orientační přepočítávací koeficienty: býci 1,82; jalovice a krávy 1,94

Pozn.: * - méně než tři údaje; SKZ - západoslovenská oblast (Bratislavský, Trnavský, Trenčinský, Nitrianský kraj)

SKS - stredoslovenská oblast (Žilinský a Banskobystrický kraj), SKV - východoslovenská oblast (Prešovský a Košický kraj)



Nákupní ceny jatečných prasat (SEUROP)

Sk/kg v j. hm. (bez DPH)

	Položka	SKZ	SKS	SKV	SR	SR	Vývoj v %	Přepočet na ž.hm.
					16.týden	14.týden		
Prasata S	Počet	794	777	301	1 872	2 051	-8,7	-
	Prům. ž.hm.	102,9	112,9	105,6	107,5	105,7	1,6	-
	Prům. cena	48,65	50,24	49,25	49,44	48,39	2,2	39,24
Prasata E	Počet	1 758	2 289	720	4 767	4 886	-2,4	-
	Prům. ž.hm.	109,8	113,9	110,3	111,9	110,3	1,4	-
	Prům. cena	48,65	48,85	48,23	48,68	47,67	2,1	38,64
Prasata U	Počet	700	802	433	1 935	1 770	9,3	-
	Prům. ž.hm.	117,1	119,2	119,8	118,6	116,2	2,0	-
	Prům. cena	46,91	46,48	45,73	46,46	45,62	1,9	36,87
Prasata R	Počet	121	127	117	365	259	40,9	-
	Prům. ž.hm.	124,1	124,7	122,1	123,7	122,1	1,3	-
	Prům. cena	44,40	43,63	43,01	43,69	43,55	0,3	34,68
Prasata O	Počet	10	*	22	40	32	25,0	-
	Prům. ž.hm.	136,4	*	126,5	132,2	133,0	-0,6	-
	Prům. cena	41,68	*	40,43	40,87	42,82	-4,6	32,44
Prasata P	Počet	*	*	*	4	*	-	-
	Prům. ž.hm.	*	*	*	131,7	*	-	-
	Prům. cena	*	*	*	39,69	*	-	31,50
Prasata S - P	Počet	3 385	4 003	1 595	8 983	8 999	-0,2	-
	Prům. ž.hm.	110,3	115,2	113,1	113,0	110,8	1,9	-
	Prům. cena	48,06	48,42	47,16	48,06	47,25	1,7	38,15
Prasnice	Počet	96	*	*	335	312	7,4	-
	Prům. ž.hm.	205,5	*	*	202,1	199,9	1,1	-
	Prům. cena	34,44	*	*	34,98	31,90	9,7	27,98
Prasata N	Počet	81	27	*	114	133	-14,3	-
	Prům. ž.hm.	57,4	69,2	*	60,8	55,7	9,2	-
	Prům. cena	38,22	43,62	*	39,05	38,29	2,0	30,99
Prasata T	Počet	46	75	*	157	83	89,2	-
	Prům. ž.hm.	159,1	159,6	*	159,2	162,9	-2,3	-
	Prům. cena	43,54	42,32	*	43,83	41,52	5,6	34,78
Prasata celkem	Počet	3 610	4 312	1 687	9 609	9 601	0,1	-
	Prům. ž.hm.	112,3	119,8	116,2	116,4	113,9	2,2	-
	Prům. cena	47,17	47,20	46,52	47,07	46,08	2,1	37,36

Orientační přepočítávací koeficienty: prasata 1,26

Průměrné nákupní ceny masných výrobků

Ceny jsou uváděny Sk/kg (bez DPH)

	SKZ	SKS	SKV	SR	SR	Vývoj v %
				16.týden	14.týden	
Špekáčky	58,15	49,90	56,34	54,74	51,43	6,4
Párky obyčejné	44,78	40,32	40,95	41,52	41,01	1,2
Slovenský salám	45,31	*	*	47,18	47,85	-1,4
Šunkový salám	88,12	94,93	82,28	86,19	84,89	1,5
Inovecký trvan. salám	84,52	76,94	79,41	78,98	80,21	-1,5
Čingovský salám	91,37	*	83,66	81,40	81,42	-
Salám Nitran	153,81	*	130,23	133,90	139,86	-4,3
Oravská uzená slanina	94,78	99,84	101,27	97,82	93,93	4,1
Dušená šunka strojová	114,59	121,81	117,95	118,79	116,60	1,9

Pozn.: * - méně než tři údaje; SKZ - západoslovenská oblast (Bratislavský, Tmavský, Trenčínský, Nitrianský kraj)

SKS - stredoslovenská oblast (Žilinský a Banskobystrický kraj), SKV - východoslovenská oblast (Prešovský a Košický kraj)

Pramen: ATIS, Správa o trhu s jatočnými zvieratami a mäsom č. 8/2008



Země EU-27 dovezly ze třetích zemí méně skopového masa

V roce 2007 se vyvezlo ze třetích zemí do EU-27 celkem 223 600 t čerstvého a zmrazeného skopového masa, což bylo o 3 000 t méně než v roce 2006.

Z výše uvedeného množství bylo 59 000 t čerstvého a chlazeného masa a 164 500 t zmraz. skopového masa.

Pramen: EMS

Dovoz skopového masa ze třetích zemí do EU-27 (údaje v tis. tun)

	2005	2006	2007
Nový Zéland	184,0	190,2	191,0
Austrálie	17,7	18,1	16,7
Argentina	7,6	6,8	4,6
Chile	4,0	4,2	4,1
Uruguay	3,4	3,6	3,6
Dovoz celkem :	220,1	226,6	223,6

Pramen: GTIS, Eurostat

Země EU-27 dovezly ze třetích zemí méně hovězího masa

V roce 2007 se vyvezlo ze třetích zemí do EU-27 celkem 298 600 t čerstvého a zmrazeného hovězího masa, což bylo o 75 100 t méně než v roce 2006. Tento pokles způsobilo značné omezení v dovozu

zmrazeného hovězího masa z Brazílie a to o téměř 100 000 t (50 %). Naopak dovoz chlazeného hovězího masa z Brazílie se zvýšil o téměř 7 000 t.

Pramen: EMS

Dovoz chlazeného a zmrazeného hovězího masa do EU-27 (údaje v tis. tun)

	2005	2006	2007
<i>Chlazené maso celkem:</i>	<i>169,8</i>	<i>158,3</i>	<i>172,3</i>
Brazílie	77,9	73,5	80,0
Argentina	58,5	47,9	51,3
Uruguay	11,7	13,9	13,9
Austrálie	6,4	8,1	6,3
Botswana	4,1	3,7	5,5
Namibie	6,6	4,4	5,4
<i>Zmrazené maso celkem:</i>	<i>195,7</i>	<i>215,4</i>	<i>126,3</i>
Brazílie	165,6	189,5	99,5
Uruguay	7,6	12,5	11,3
Argentina	14,3	8,0	6,2
Botswana	3,6	1,6	5,0
Namibie	3,0	1,8	2,7
Dovoz celkem :	365,5	373,7	298,6

Pramen: GTIS, Eurostat



Vývoz hovězího masa ze zemí EU-27 se vloni výrazně snížil

Celkový vývoz hovězího masa se za loňský rok snížil o 54 000 t, což byl pokles o 42 % v porovnání s rokem 2006. Výrazně se snížil vývoz zmrazeného hovězího masa do Ruska a to o 47 200 t v porovnání

s rokem 2006. I přesto se vyvezlo do Ruska ze zemí EU-27 více jak 50 % z celkového objemu vývozu zmrazeného hovězího masa.

Pramen: EMS

Vývoz chlazeného a zmrazeného hovězího masa ze zemí EU-27 (údaje v tis. tun)

	2005	2006	2007
<i>Chlazené maso</i>	66,4	50,7	45,7
Rusko	24,5	23,9	20,6
Švýcarsko	1,4	4,3	6,6
<i>Zmrazené maso</i>	78,3	76,0	27,2
Rusko	64,6	63,8	16,6
Kazachstán	0,3	1,1	1,4
Vývoz celkem :	144,7	126,7	72,9

Pramen: GTIS, Eurostat

Výhlídky chovu skotu a prasat v EU

Zatímco prognóza vývoje chovu prasat a drůbeže do roku 2014 vypadá příznivě, chov skotu by měl zaznamenat další propad. Živočišná výroba v Evropské unii by se měla ve střednědobém výhledu vyvíjet pozitivně v sektoru chovu prasat a drůbeže, zatímco produkce hovězího masa by měla podle očekávání zaznamenat další pokles. To jsou výhledy vyplývající z Prognózy Evropské komise vývoje agrárních trhů v období 2007 až 2014. Celková spotřeba masa na jednoho obyvatele by měla ve sledovaném období vzrůst téměř o dvě procenta. Brusel vycházel při tvorbě Prognózy ze skutečnosti, že paralelně s poklesem početních stavů dojnic dojde i k poklesu

vyprodukovaného hovězího masa téměř o 6 % na 7,62 milionu tun. Spotřeba hovězího masa na obyvatele za rok by měla podle Prognózy poklesnout o 3,5 % na 16,7 kilogramu. Zatímco v loňském roce bylo dovezeno 588 000 tun hovězího masa, celkový objem v nadcházejících letech až do roku 2014 by měl vzrůst na přibližně 750 000 tun. V příštích pěti letech by mělo dojít k nárůstu produkce vepřového masa v EU i ke zvýšení jeho celkové spotřeby. Výroba by se měla zvýšit o téměř 2,5 % na přibližně 22,7 milionu tun, zatímco spotřeba by se měla zvýšit na 43,4 kilogramu vepřového masa na osobu.

Pramen: www.agris.cz

Klasický mor prasat na Slovensku

V oblasti jižního Slovenska okolo Levic byl opět zjištěn klasický mor prasat. Na základě informací, které má Státní veterinární správa ČR k dispozici nesměřovala z této oblasti do ČR žádná zásilka, tudíž odsud nebezpečí nehrozí. Je však v této souvislosti třeba říci, že přestože naše republika je klasického moru prasat prostá, poslední výskyt u divokých prasat byl zjištěn v roce 1999, věnujeme této nepříjemné a nebezpečné nákaze stále pozornost. Právě i s ohledem na to, že v sousedních zemích, například v Německu anebo na Slovensku se případy výskytu klasického moru prasat čas od času stále objevují. U nás lze s uspokojením konstatovat, že se v ČR již od roku 1999 klasický mor prasat nevyskytl, a to díky přísným veterinárním krokům v nedávné minulosti.

Presvědčujeme se o tom pravidelně prováděným monitoringem. Ze základních preventivních opatření lze na prvním místě zmínit to, že chovatelé prasat mají zamezit kontaktu svých zvířat s divokými prasaty – to znamená mít okolo farem dostatečně pevné a odolné oplocení. V České republice byl klasický mor prasat zjištěn naposledy u chovaných prasat v červnu roku 1997 (na Kroměřížsku) a u černé zvěře v listopadu roku 1999 (na Vsetínsku). Dnes však s tímto onemocněním prasat v ČR nemáme problémy. A díky tomu, že klasický mor prasat nemáme v našich českých chovech, ale ani u černé zvěře, lze z našeho území bez problémů vyvážet nejen vepřové maso, ale i maso divokých prasat (zvěřinu).

Pramen: www.agris.cz



Týdenní porážky prasat v tis. kusech

Země	Ke konci týdne		Kumulace od počátku roku	% rozdíl ve srovnání s r. 2007
Německo	30.3.08	6.4.08	6.4.08	
Prasata	800,0	920,4	12 462,9	+4,0
Prasnice	18,8	20,9	278,4	+2,0
Nizozemsko	30.3.08	6.4.08	6.4.08	
Prasata	-	-	-	-
Velká Británie	29.3.08	5.4.08	5.4.08	
Prasata	146,4	159,7	2 163,6	+3,1
Dánsko	30.3.08	6.4.08	6.4.08	
Prasata	341,4	414,9	5 433,5	+1,2
Prasnice	5,7	7,7	96,3	-0,6
Irsko	29.3.08	5.4.08	5.4.08	
Prasata	42,4	49,7	682,5	-2,1
Prasnice	1,1	1,9	22,9	-15,4

Pramen: EMS (ZMP, Bord Bia, MLC estimates, Danish Meat Board)

Týdenní porážky skotu v tis. kusech

Země	Ke konci týdne		Kumulace od počátku roku	% rozdíl ve srovnání s r. 2007
Německo	30.3.08	6.4.08	6.4.08	
Mladí býci	16,9	22,8	285,5	+6,6
Krávy	17,8	23,2	298,3	+1,3
Telata	3,5	4,6	57,5	-5,6
Skot celkem	39,9	53,0	665,0	+3,7
Irsko	29.3.08	5.4.08	5.4.08	
Býčci	12,3	14,4	166,6	-14,6
Jalovice	7,9	8,6	122,6	-3,7
Skot celkem	27,2	31,1	403,6	-10,6
Velká Británie	29.3.08	5.4.08	5.4.08	
Býčci	15,3	16,8	228,5	-2,6
Jalovice	11,5	13,2	183,0	-4,8
Mladí býci	4,1	4,0	56,8	+0,7
Dánsko	30.3.08	6.4.08	6.4.08	
Mladí býci	4,4	5,4	59,5	+4,0
Krávy	2,8	4,0	45,3	-16,6
Skot celkem	8,1	10,3	116,5	-5,4

Pramen: EMS (ZMP, Bord Bia, MLC estimates, Danish Meat Board)



Ceny producentů jatečných prasat, SEUROP systém

(EUR/100 kg jatečné hmotnosti)

jak.	Česká rep.		Polsko		Rakousko		Maďarsko		Slovensko		Německo**	
třída	cena	týden	cena	týden	cena	týden	cena	týden	cena	týden	cena	týden
S	155,72	15.	145,47	15.	146,00	15.	143,72	15.	151,31	15.	-	-
E	155,56	15.	142,55	15.	134,00	15.	140,02	15.	148,72	15.	143,00	15.
U	145,23	15.	135,94	15.	117,00	15.	134,70	15.	142,56	15.	132,00	15.
R	133,71	15.	128,32	15.	96,00	15.	128,91	15.	137,63	15.	-	-
O	110,75	15.	118,08	15.	76,00	15.	114,76	15.	132,11	15.	-	-
P	80,41	15.	113,84	15.	-	-	107,76	15.	124,41	15.	-	-
S-P	152,09	15.	137,94	15.	142,00	15.	138,43	15.	147,55	15.	139,00	15.

Pramen: TIS^{ČR} SZIF, ZMP – Marktberichtstelle; Pozn.: ** třídy E-P

Ceny producentů mladých býků, EUROP systém

(EUR/100 kg jatečné hmotnosti)

jak.	Česká rep.		Polsko**		Rakousko		Maďarsko		Slovensko		Německo***	
třída	cena	týden	cena	týden	cena	týden	cena	týden	cena	týden	cena	týden
E	325,15	15.	-	-	327,00	15.	-	-	-	-	-	-
U	302,51	15.	274,77	15.	323,00	15.	-	-	255,22	15.	319,00	15.
R	294,22	15.	262,89	15.	315,00	15.	-	-	230,82	15.	311,00	15.
O	272,85	15.	252,66	15.	293,00	15.	240,61	15.	245,52	15.	286,00	15.
p	218,31	15.	-	-	274,00	15.	238,51	15.	214,95	15.	-	-
E-P	288,04	15.	-	-	319,00	15.	239,62	15.	237,87	15.	305,00	15.

Pramen: TIS^{ČR} SZIF, ZMP – Marktberichtstelle; Pozn.: ** třídy U3, R3, O3; *** třídy U3, R3, O3

Ceny producentů jatečných prasat, SEUROP systém

(EUR/100 kg jatečné hmotnosti)

jak.	Česká rep.		Polsko		Rakousko		Maďarsko		Slovensko		Německo**	
třída	cena	týden	cena	týden	cena	týden	cena	týden	cena	týden	cena	týden
S	135,30	16.	145,47	16.	142,00	16.	142,96	16.	152,52	16.	-	-
E	134,68	16.	142,55	16.	129,00	16.	139,52	16.	150,08	16.	142,00	16.
U	126,03	16.	135,94	16.	109,00	16.	133,95	16.	143,15	16.	131,00	16.
R	115,69	16.	128,32	16.	84,00	16.	127,54	16.	134,70	16.	-	-
O	98,97	16.	118,08	16.	-	-	113,91	16.	126,03	16.	-	-
p	72,02	16.	113,84	16.	-	-	109,82	16.	122,39	16.	-	-
S-P	131,82	16.	137,94	16.	137,00	16.	138,39	16.	148,11	16.	139,00	16.

Pramen: TIS^{ČR} SZIF, ZMP – Marktberichtstelle; Pozn.: ** třídy E-P

Ceny producentů mladých býků, EUROP systém

(EUR/100 kg jatečné hmotnosti)

jak.	Česká rep.		Polsko**		Rakousko		Maďarsko		Slovensko		Německo***	
třída	cena	týden	cena	týden	cena	týden	cena	týden	cena	týden	cena	týden
E	272,11	16.	-	-	325,00	16.	-	-	-	-	-	-
U	259,53	16.	274,77	16.	319,00	16.	-	-	264,18	16.	313,00	16.
R	253,43	16.	262,89	16.	311,00	16.	-	-	264,27	16.	306,00	16.
O	235,96	16.	252,66	16.	289,00	16.	250,00	16.	241,92	16.	281,00	16.
p	196,81	16.	-	-	263,00	16.	241,87	16.	-	-	-	-
E-P	249,47	16.	-	-	315,00	16.	250,85	16.	249,41	16.	300,00	16.

Pramen: TIS^{ČR} SZIF, ZMP – Marktberichtstelle; Pozn.: ** třídy U3, R3, O3; *** třídy U3, R3, O3

**Byla schválena nařízení a rozhodnutí:****NAŘÍZENÍ KOMISE (ES) č. 343/2008 ze dne 17. dubna 2008**

Tímto nařízením se stanoví vývozní náhrady pro hovězí a telecí maso.

Kurzy devizového trhu – Česká národní banka – platnost od 28. 4. 2008

Maďarsko	forint	100 HUF	-	9,972 Kč	Švýcarsko	frank	1 CHF	-	15,553 Kč
Dánsko	koruna	1 DKK	-	3,372 Kč	Polsko	zlotý	1 PLN	-	7,332 Kč
Velká Británie	libra	1 GBP	-	32,065 Kč	USA	dolar	1 USD	-	16,104 Kč
Slovensko	koruna	100 SKK	-	78,020 Kč					
		1 EUR	-	25,165 Kč					

Vydavatel

TIS ČR, SZIF

Státní zemědělský intervenční fond
Ve Smečkách 33, 110 00 Praha 1

www.szif.cz

Odpovědný pracovníkIng. Tomáš Materna
vedoucí Samostatného oddělení
agrární informatikytel.: 222 871 577
fax: 222 871 591
e-mail: tomas.materna@szif.cz**Komoditní manager**Ing. Monika Trnková
Ing. Jana Bernáškovátel.: 222 871 594-5
fax: 222 871 591-2
e-mail: monika.trnkova@szif.cz

Rozmnožování anebo rozšiřování tohoto zpravodaje nebo jeho části jakýmkoliv způsobem je zakázáno, s výjimkou případů povolených autorským zákonem nebo předchozího písemného souhlasu TIS^{ČR} SZIF. Údaje obsažené v tomto zpravodaji jsou pouze informativního charakteru a nemají závaznou povahu. Jejich citace je možná pouze s uvedením zdroje TIS^{ČR} SZIF.