



## ZPRÁVA O TRHU HOVĚZÍHO A VEPŘOVÉHO MASA

### Vývoj cen:

	týdny:	17.	18.	za studena
↑ Mladí býci R ....	72,83	73,14	Kč/kg	JUT
↑ Býci R .....	70,83	71,32	Kč/kg	JUT
↑ Jalovice R .....	59,36	60,14	Kč/kg	JUT
↑ Krávy R .....	58,48	58,91	Kč/kg	JUT
→ Prasata SEU .....	38,30	38,44	Kč/kg	JUT
→ Prasata S-P .....	38,08	38,21	Kč/kg	JUT

### Obsah:

Komoditní zpravodajství .....	1
Zpeněžování SEUROP, grafy .....	2-7
CZV a CPV za 27. 4. 2008 .....	8-10
Denní vývoj CZV, grafy .....	11
Dovoz a vývoz ČR ....	12
Reprezentativní ceny, grafy .....	13-15
Informace ze zahraničí a ČR .....	16-22

## Komoditní zpravodajství

### Vývoj CZV jatečných zvířat

Během 18. týdne (28. 4. – 4. 5.) se ve sledovaných podnicích porazilo, klasifikovalo a ocenilo podle SEUROP normy o 281 ks dospělého jatečného skotu méně než v předchozím týdnu. Porážky se snížily nejvíce u ml. býků (-151 ks), pak u krav (-102 ks), u jalovic (-76 ks) a volů (-6 ks). Více se porazilo pouze býků (+54 ks). Největší podíl na porážkách měly v 18. týdnu krávy 41,1 %, pak následovali ml. býci 36,1 %, býci 16,3 % a jalovice 6,5 %. Celková cena mladých býků stagnovala na 72,03 Kč/kg JUT (39,58 Kč/kg ž. hm.). Celková cena býků klesla (-0,30 Kč/kg JUT na 70,11 Kč/kg JUT (38,52 Kč/kg ž. hm.). Celková cena krav se nepatrně zvýšila (+0,12 Kč/kg JUT) na 54,07 Kč/kg JUT (27,87 Kč/kg ž. hm.). Celková cena jalovic klesla (-0,26 Kč/kg JUT) na 57,03 Kč/kg JUT (30,17 Kč/kg ž. hm.).

V denním sledování 15ti vybraných podniků dosáhla CZV jatečných býků tř. SEUROP v 17. týdnu v průměru 72,08 Kč/kg JUT (39,61 Kč/kg ž. hm.) a v 18. týdnu 72,11 Kč/kg JUT (39,62 Kč/kg ž. hm.).

Ve druhé polovině května odhadujeme vývoj cen jatečného skotu bez výrazných změn.

Průměrná CZV jatečných prasat za třídy S-T během 18. týdne téměř stagnovala (+0,11 Kč/kg JUT) na 37,99 Kč/kg JUT (29,57 Kč/kg ž. hm.). Ve sledovaných podnicích se porazilo o 4 120 ks jateč. prasat méně než v předchozím týdnu. Největší úbytek poražených prasat byl ve tř. E (-3 833 ks), ve tř. U

(-308 ks) a ve tř. N (-67 ks). Do tříd SEU bylo zařazeno 94,7 % prasat za prům. cenu 38,44 Kč/kg JUT (29,91 Kč/kg ž. hm.). Tato cena je vyšší o 0,14 Kč/kg JUT ve srovnání s cenou dosaženou v předch. týdnu. Zmasilost se v 18. týdnu změnila pouze ve tř. P (+1,59 %) na 38,14 %, ve tř. T (+0,40 %) na 51,83 % a ve tř. O (+0,39 %) na 43,44 %.

V 18. týdnu se průměrná porážková hmotnost v živém pohybovala ve tř. S až P v rozpětí od 107 do 135 kg. V nejvíce zastoupené tř. E dosáhla porážková hm. 111 kg ž. hm., tj. shodně s předchozím týdnem.

Z denního sledování CZV jatečných prasat tř. SEU u 15ti vybraných podniků je vidět, že v 17. týdnu cena dosáhla v průměru 38,25 Kč/kg JUT (29,77 Kč/kg ž. hm.) a v 18. týdnu 38,48 Kč/kg JUT (29,94 Kč/kg ž. hm.).

V následujících čtrnácti dnech pokles cen jatečných prasat neočekáváme.

CZV v jednotlivých kategoriích jsou uváděny v Kč/kg JUT za studena.

Selata o průměrné hmotnosti 23,6 kg se prodávala za 1 202 Kč/ks. Selata nad 25 kg dosáhla průměrné hmotnosti 25,1 kg a realizovala se za průměrnou cenu 1 357 Kč/ks. Nestandardní selata dosáhla průměrné hmotnosti 10,6 kg a prodávala se po 446 Kč/ks.

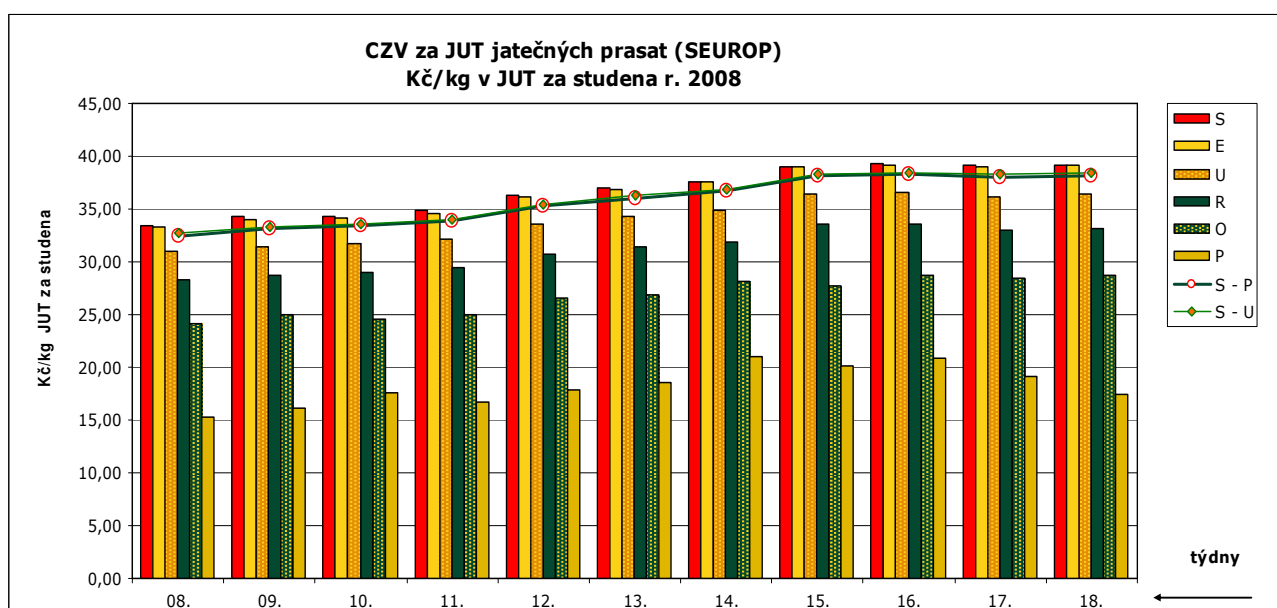
Všechny výše uvedené ceny jsou realizační ceny bez DPH.


**CZV prasat za 17. týden (21. 4. – 27. 4.) SEUROP Kč/kg JUT za studena (bez DPH) 26 podniků**

DRUH	JAKOST	Cena JUT	množství v kusech	hmotnost JUT (kg)	Zmasilost (%)	prům. hm. JUT	prům. hm. v živém	% zastoup. kusů
PRASATA	S	39,10	6 030	498 878	61,03	83	106	14%
	E	38,95	25 383	2 195 303	57,49	86	111	59%
	U	36,21	9 648	878 491	52,98	91	117	22%
	R	33,06	1 309	125 346	48,23	96	123	3%
	O	28,40	103	10 202	43,05	99	127	0%
	P	19,19	22	2 011	36,55	91	117	0%
	N	20,57	470	24 869	58,41	53	68	1%
	T	27,72	254	32 552	51,43	128	165	1%
	celkem S - T	37,88	43 219	3 767 652	56,50	87	112	100%
	celkem S - P	38,08	42 495	3 710 231	56,54	87	112	
	celkem S - U	38,30	41 061	3 572 672	56,88	87	112	

**CZV prasat za 18. týden (28. 4. – 4. 5.) SEUROP Kč/kg JUT za studena (bez DPH) 26 podniků**

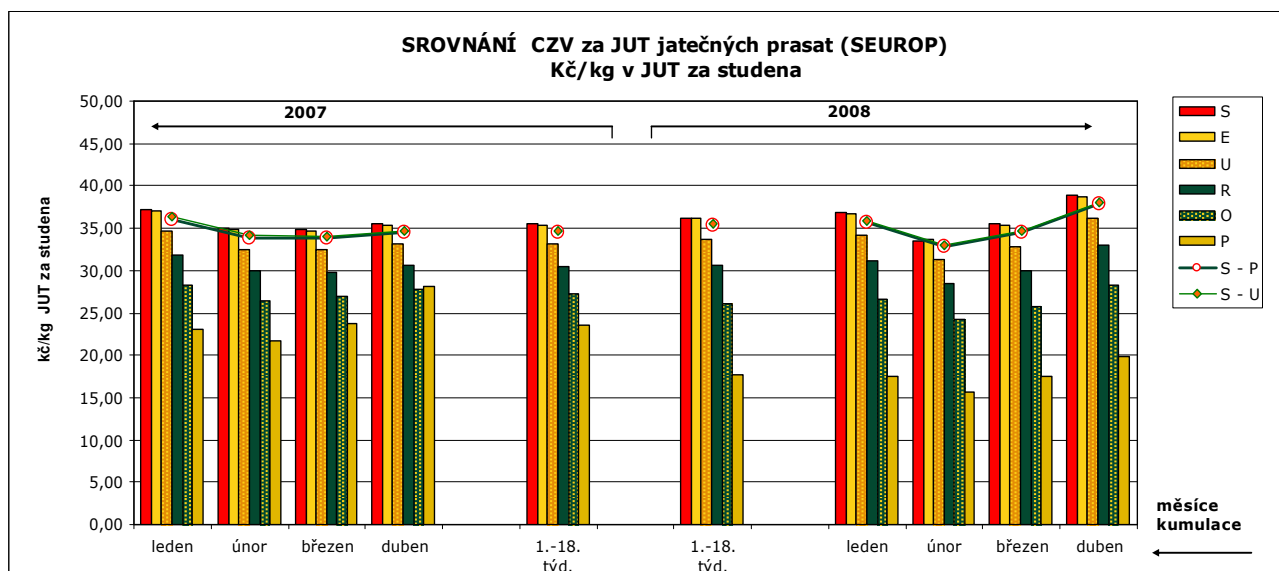
DRUH	JAKOST	Cena JUT	množství v kusech	hmotnost JUT (kg)	Zmasilost (%)	prům. hm. JUT	prům. hm. v živém	% zastoup. kusů
PRASATA	S	39,19	6 122	507 933	61,12	83	107	16%
	E	39,16	21 550	1 865 632	57,50	87	111	55%
	U	36,43	9 340	857 063	52,98	92	118	24%
	R	33,20	1 317	126 211	48,27	96	123	3%
	O	28,68	93	9 288	43,44	100	128	0%
	P	17,49	10	1 052	38,14	105	135	0%
	N	19,95	403	21 971	58,48	55	70	1%
	T	28,00	264	33 336	51,83	126	162	1%
	celkem S - T	37,99	39 099	3 422 486	56,47	88	112	100%
	celkem S - P	38,21	38 432	3 367 179	56,51	88	113	
	celkem S - U	38,44	37 012	3 230 628	56,87	87	112	



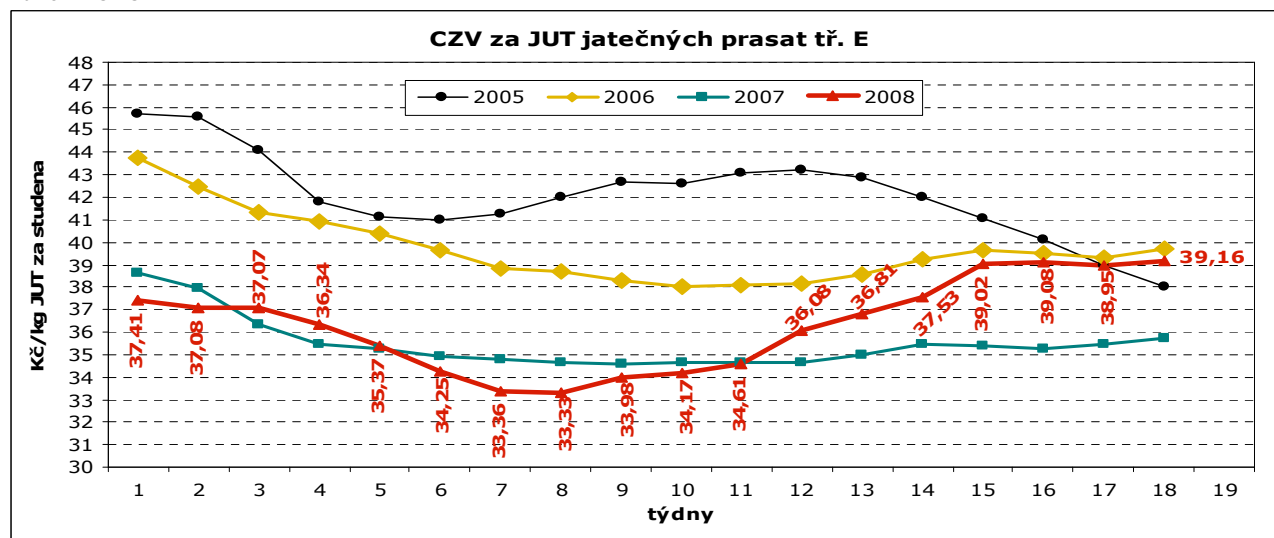
Pramen: TIS<sup>ČR</sup> SZIF


**CZV prasat za rok 2008 (1.-18. týden) SEUROP Kč/kg JUT za studena (bez DPH) 26 podniků**

DRUH	JAKOST	Cena JUT	množství v kusech	hmotnost JUT (kg)	Zmasilost (%)	prům. hm. JUT	prům. hm. v živém	% zastoup. kusů
PRASATA	S	36,25	101 663	8 505 705	61,04	84	108	13%
	E	36,19	438 091	38 310 743	57,44	87	112	57%
	U	33,63	183 686	16 953 959	52,97	92	119	24%
	R	30,67	25 424	2 448 449	48,27	96	124	3%
	O	26,17	2 228	220 666	43,18	99	127	0%
	P	17,73	221	21 931	37,09	99	128	0%
	N	19,44	7 729	400 912	58,39	52	67	1%
	T	25,58	4 990	634 896	52,02	127	163	1%
	celkem S - T	35,11	764 032	67 497 261	56,34	88	114	
	celkem S - P	35,30	751 313	66 461 453	56,37	88	114	
	celkem S - U	35,51	723 440	63 770 407	56,73	88	113	



Pramen: TIS<sup>ČR</sup> SZIF



Pramen: TIS<sup>ČR</sup> SZIF



**CZV skotu za 17. týden (21. 4. – 27. 4.) SEUROP Kč/kg JUT za studena (bez DPH)**  
**22 podniky**

DRUH	JAKOST	Číslo řádku	Cena JUT	množství v kusech	hmotnost JUT	prům.hm. JUT	prům.hm. v živém	zastoupení v jak. tř.
<b>MLADÍ BÝCI</b>	Celkem dle SEUROP	1	<b>72,13</b>	<b>950</b>	<b>341 483</b>	<b>359</b>	<b>653</b>	<b>100,0%</b>
	z toho <b>S</b>	2						
	22 podniky <b>E</b>	3	<b>79,35</b>	<b>2</b>	<b>954</b>	477	866	<b>0,2%</b>
	<b>U</b>	4	<b>75,24</b>	<b>141</b>	<b>56 277</b>	399	725	<b>14,8%</b>
	z toho U2	5	75,96	103	41 738	405	736	10,8%
	z toho U3	6	74,68	25	9 717	389	706	2,6%
	<b>R</b>	7	<b>72,83</b>	<b>609</b>	<b>224 641</b>	369	670	<b>64,1%</b>
	z toho R2	8	73,18	446	162 437	364	661	46,9%
	z toho R3	9	72,09	112	43 383	387	703	11,8%
	<b>O</b>	10	<b>68,37</b>	<b>155</b>	<b>50 494</b>	326	591	<b>16,3%</b>
	z toho O2	11	68,71	120	39 571	330	599	12,6%
	z toho O3	12	66,39	16	4 998	312	567	1,7%
	<b>P</b>	13	<b>55,69</b>	<b>43</b>	<b>9 116</b>	212	385	<b>4,5%</b>
<b>BÝCI</b>	Celkem dle SEUROP	14	<b>70,41</b>	<b>306</b>	<b>117 486</b>	<b>384</b>	<b>697</b>	<b>100,0%</b>
	z toho <b>S</b>	15						
	18 podniků <b>E</b>	16	<b>71,02</b>	<b>1</b>	<b>559</b>	559	1014	<b>0,3%</b>
	<b>U</b>	17	<b>73,77</b>	<b>53</b>	<b>23 740</b>	448	813	<b>17,3%</b>
	<b>R</b>	18	<b>70,83</b>	<b>188</b>	<b>71 989</b>	383	695	<b>61,4%</b>
	z toho R3	19	69,74	23	9 459	411	747	7,5%
	<b>O</b>	20	<b>66,10</b>	<b>57</b>	<b>19 334</b>	339	616	<b>18,6%</b>
	<b>P</b>	21	<b>56,32</b>	<b>7</b>	<b>1 865</b>	266	484	<b>2,3%</b>
	<b>VOLI</b>	22	<b>*</b>	<b>6</b>	<b>2 108</b>	<b>351</b>	<b>638</b>	<b>100,0%</b>
	z toho <b>S</b>	23						
1 podnik	<b>E</b>	24						
	<b>U</b>	25						
	z toho U2	26						
	z toho U3	27						
	z toho U4	28						
	<b>R</b>	29	<b>*</b>	<b>6</b>	<b>2 108</b>	351	638	<b>100,0%</b>
	z toho R3	30	<b>*</b>	6	2 108	351	638	100,0%
	z toho R4	31						
	<b>O</b>	32						
	z toho O3	33						
	z toho O4	34						
	<b>P</b>	35						
<b>KRÁVY</b>	celkem dle SEUROP	36	<b>53,95</b>	<b>1 013</b>	<b>304 468</b>	<b>301</b>	<b>582</b>	<b>100,0%</b>
	z toho <b>S</b>	37						
	20 podniků <b>E</b>	38						
	<b>U</b>	39	<b>60,68</b>	<b>20</b>	<b>8 625</b>	431	836	<b>2,0%</b>
	<b>R</b>	40	<b>58,48</b>	<b>410</b>	<b>142 434</b>	347	673	<b>40,5%</b>
	z toho R3	41	58,52	210	70 903	338	654	20,7%
	z toho R4	42	57,93	107	39 680	371	719	10,6%
	<b>O</b>	43	<b>52,23</b>	<b>347</b>	<b>98 195</b>	283	548	<b>34,3%</b>
	z toho O2	44	53,19	174	47 323	272	527	17,2%
	z toho O3	45	51,38	121	36 164	299	579	11,9%
	z toho O4	46	52,64	20	6 486	324	629	2,0%
	<b>P</b>	47	<b>44,28</b>	<b>236</b>	<b>55 214</b>	234	453	<b>23,3%</b>
	z toho P2	48	44,42	152	35 832	236	457	15,0%
	z toho P3	49	42,26	19	5 004	263	510	1,9%

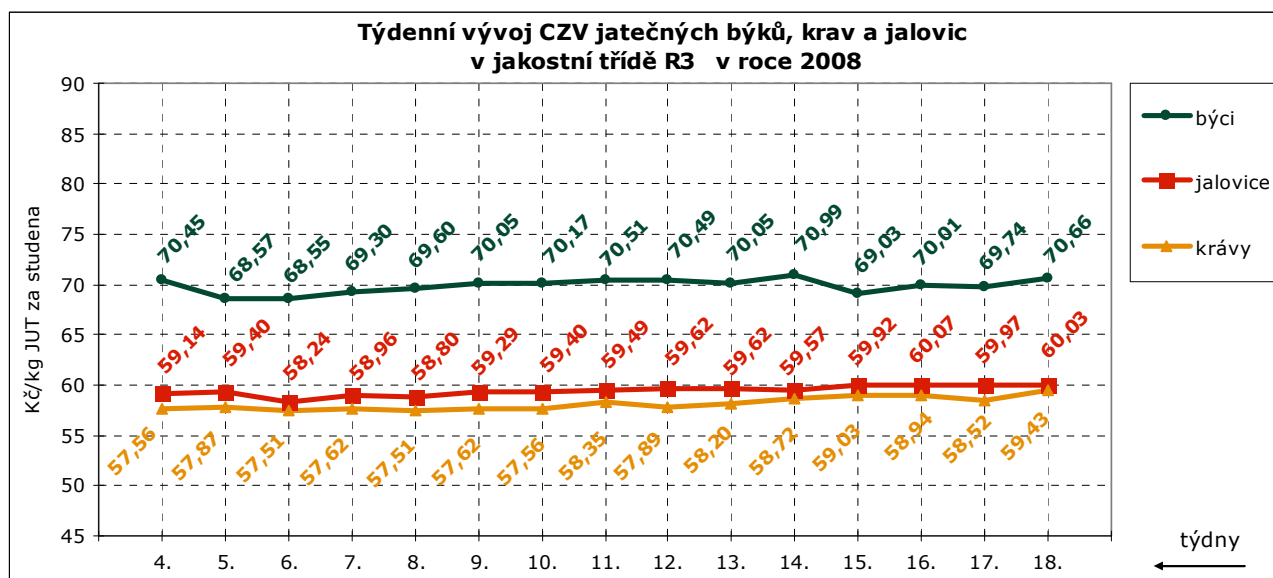


## CZV skotu za 17. týden SEUROP Kč/kg JUT za studena (bez DPH)

## pokračování tabulky

DRUH	JAKOST	Číslo řádku	Cena JUT	množství v kusech	hmotnost JUT	prům.hm. JUT	prům.hm. v živém	zastoupení v jak. tř.
<b>JALOVICE</b>	celkem dle SEUROP	50	<b>57,29</b>	<b>220</b>	<b>59 752</b>	<b>272</b>	<b>513</b>	<b>100,0%</b>
19 podniků	z toho <b>S</b>	51						
	<b>E</b>	52						
	<b>U</b>	53						
	z toho U2	54						
	z toho U3	55						
	<b>R</b>	56	<b>59,36</b>	<b>115</b>	<b>35 412</b>	308	581	<b>52,3%</b>
	z toho R2	57	60,36	40	11 383	285	537	18,2%
	z toho R3	58	59,97	43	12 865	299	565	19,5%
	z toho R4	59	57,79	26	8 923	343	648	11,8%
	<b>O</b>	60	<b>54,75</b>	<b>82</b>	<b>20 305</b>	248	467	<b>37,3%</b>
	z toho O2	61	54,47	42	9 408	224	423	19,1%
	z toho O3	62	55,41	27	7 772	288	543	12,3%
	z toho O4	63	49,53	4	1 284	321	606	1,8%
	<b>P</b>	64	<b>51,85</b>	<b>23</b>	<b>4 035</b>	175	331	<b>10,5%</b>
<b>SKOT celkem</b>	(ř. 1,14,22,36,50)	65	<b>64,09</b>	<b>2 495</b>	<b>825 297</b>	331		

Pramen: TIS ČR SZIF



## CZV za jednotlivé kategorie celkem

měsíce:	I.	II.	III.	IV.	2007	I.	II.	III.	IV.	2008	měsíční rozdíl	rozdíl kumulace
týdny:	1.-4.	5.-8.	9.-13.	14.-17.	1.-17.	1.-5.	6.-9.	10.-13.	14.-18.	1.-18.	IV.08-IV.07	2008-2007
<b>MI. býci</b>	73,75	74,09	74,52	74,82	<b>74,32</b>	71,43	71,97	72,11	71,72	<b>71,79</b>	-3,1	-2,53
<b>Býci</b>	71,29	72,21	72,71	73,01	<b>72,32</b>	69,39	69,16	69,97	70,20	<b>69,71</b>	-2,81	-2,61
<b>Krávy</b>	51,23	51,73	53,40	53,53	<b>52,52</b>	51,83	52,19	52,96	53,62	<b>52,66</b>	0,09	0,14
<b>Jalovice</b>	56,20	57,13	57,91	58,13	<b>57,39</b>	56,72	56,28	56,75	57,04	<b>56,71</b>	-1,09	-0,68

Pramen: TIS ČR SZIF

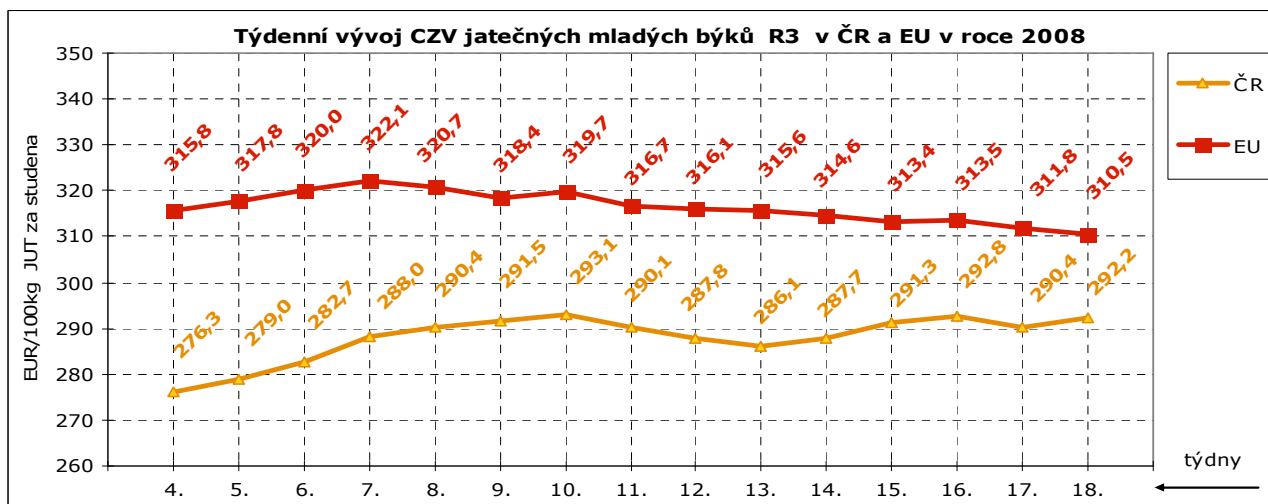
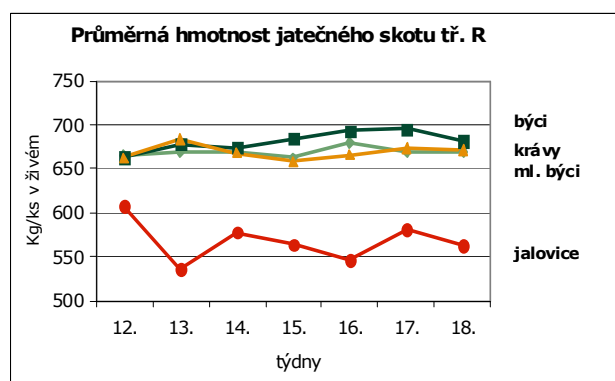
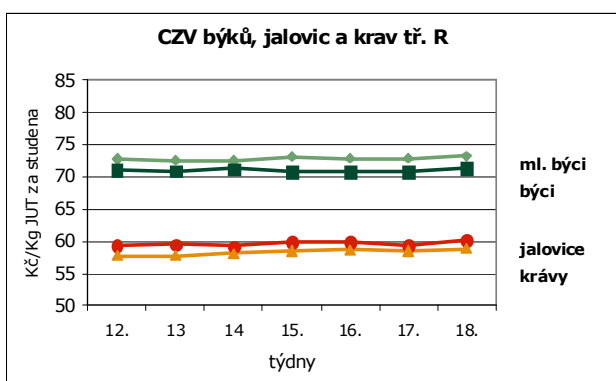


**CZV skotu za 18. týden (28. 4. - 4. 5.) SEUROP Kč/kg JUT za studena (bez DPH)**  
**22 podniky**

DRUH	JAKOST	Číslo řádku	Cena JUT	množství v kusech	hmotnost JUT	prům.hm. JUT	prům.hm. v živém	zastoupení v jak. tř.
<b>MLADÍ BÝCI</b>	Celkem dle SEUROP	1	<b>72,03</b>	<b>799</b>	<b>290 277</b>	<b>363</b>	<b>660</b>	<b>100,0%</b>
	z toho <b>S</b>	2						
	22 podniky <b>E</b>	3	<b>82,00</b>	<b>4</b>	<b>1 727</b>	432	784	<b>0,5%</b>
	<b>U</b>	4	<b>75,29</b>	<b>84</b>	<b>36 517</b>	435	789	<b>10,5%</b>
	z toho U2	5	75,85	68	29 873	439	798	8,5%
	z toho U3	6	75,17	8	3 655	457	830	1,0%
	<b>R</b>	7	<b>73,14</b>	<b>515</b>	<b>189 930</b>	369	670	<b>64,5%</b>
	z toho R2	8	73,43	395	146 161	370	672	49,4%
	z toho R3	9	72,75	73	28 210	386	702	9,1%
	<b>O</b>	10	<b>67,48</b>	<b>165</b>	<b>54 568</b>	331	600	<b>20,7%</b>
	z toho O2	11	67,75	114	37 677	330	600	14,3%
	z toho O3	12	67,70	33	11 280	342	621	4,1%
	<b>P</b>	13	<b>59,05</b>	<b>31</b>	<b>7 534</b>	243	441	<b>3,9%</b>
<b>BÝCI</b>	Celkem dle SEUROP	14	<b>70,11</b>	<b>360</b>	<b>131 572</b>	<b>365</b>	<b>664</b>	<b>100,0%</b>
	z toho <b>S</b>	15						
	18 podniků <b>E</b>	16						
	<b>U</b>	17	<b>74,62</b>	<b>25</b>	<b>10 731</b>	429	779	<b>6,9%</b>
	<b>R</b>	18	<b>71,32</b>	<b>243</b>	<b>91 120</b>	375	681	<b>67,5%</b>
	z toho R3	19	70,66	27	10 432	386	702	7,5%
	<b>O</b>	20	<b>65,69</b>	<b>77</b>	<b>25 845</b>	336	609	<b>21,4%</b>
	<b>P</b>	21	<b>58,58</b>	<b>15</b>	<b>3 876</b>	258	469	<b>4,2%</b>
<b>VOLI</b>	Celkem dle SEUROP	22						
	z toho <b>S</b>	23						
	<b>E</b>	24						
	<b>U</b>	25						
	z toho U2	26						
	z toho U3	27						
	z toho U4	28						
	<b>R</b>	29						
	z toho R3	30						
	z toho R4	31						
	<b>O</b>	32						
	z toho O3	33						
	z toho O4	34						
	<b>P</b>	35						
<b>KRÁVY</b>	celkem dle SEUROP	36	<b>54,07</b>	<b>911</b>	<b>273 896</b>	<b>301</b>	<b>583</b>	<b>100,0%</b>
	z toho <b>S</b>	37						
	21 podnik <b>E</b>	38						
	<b>U</b>	39	<b>61,37</b>	<b>14</b>	<b>5 729</b>	409	793	<b>1,5%</b>
	<b>R</b>	40	<b>58,91</b>	<b>376</b>	<b>130 149</b>	346	671	<b>41,3%</b>
	z toho R3	41	59,43	200	68 230	341	661	22,0%
	z toho R4	42	58,07	80	29 831	373	723	8,8%
	<b>O</b>	43	<b>52,38</b>	<b>309</b>	<b>89 026</b>	288	558	<b>33,9%</b>
	z toho O2	44	52,90	163	44 324	272	527	17,9%
	z toho O3	45	52,04	103	32 193	313	606	11,3%
	z toho O4	46	51,44	11	3 660	333	645	1,2%
	<b>P</b>	47	<b>43,43</b>	<b>212</b>	<b>48 992</b>	231	448	<b>23,3%</b>
	z toho P2	48	44,34	110	26 132	238	460	12,1%
	z toho P3	49	35,31	13	3 287	253	490	1,4%


**CZV skotu za 18. týden SEUROP Kč/kg JUT za studena (bez DPH)**
**pokračování tabulky**

DRUH	JAKOST	Číslo řádku	Cena JUT	množství v kusech	hmotnost JUT	prům.hm. JUT	prům.hm. v živém	zastoupení v jak. tř.
<b>JALOVICE</b>	celkem dle SEUROP	50	<b>57,03</b>	<b>144</b>	<b>37 131</b>	<b>258</b>	<b>487</b>	<b>100,0%</b>
	z toho <b>S</b>	51						
16 podniků	<b>E</b>	52						
	<b>U</b>	53	<b>64,89</b>	<b>1</b>	<b>318</b>	318	601	<b>0,7%</b>
	z toho U2	54						
	z toho U3	55	64,89	1	318	318	601	0,7%
	<b>R</b>	56	<b>60,14</b>	<b>62</b>	<b>18 506</b>	298	563	<b>43,1%</b>
	z toho R2	57	62,13	22	6 162	280	529	15,3%
	z toho R3	58	60,03	30	8 894	296	559	20,8%
	z toho R4	59	59,57	7	2 473	353	667	4,9%
	<b>O</b>	60	<b>55,25</b>	<b>60</b>	<b>14 797</b>	247	465	<b>41,7%</b>
	z toho O2	61	55,41	40	9 374	234	442	27,8%
	z toho O3	62	55,73	15	4 239	283	533	10,4%
	z toho O4	63	49,72	2	578	289	545	1,4%
	<b>P</b>	64	<b>47,45</b>	<b>21</b>	<b>3 509</b>	167	315	<b>14,6%</b>
<b>SKOT celkem</b>	(ř. 1,14,22,36,50)	65	<b>64,21</b>	<b>2 214</b>	<b>732 877</b>	331		

 Pramen: TIS<sup>ČR</sup> SZIF

 Pramen: TIS<sup>ČR</sup> SZIF, Evropská komise





## Ceny zeměděl. výrobců skotu a prasat za 27. 4. 2008 Kč/kg v JUT za studena (bez DPH)

Druh	Položka	Střední Čechy	Severo-východ	Severo-západ	Jiho-západ	Jiho-východ	Střední Morava	Moravsko-slezsko	ČR
<b>Býci S E U R</b>	Minimální cena	*	71,37	72,15	68,31	70,00	*	*	68,31
	Maximální cena	*	74,85	72,96	73,61	75,09	*	*	75,09
	<b>Průměrná cena</b>	*	<b>71,55</b>	<b>72,84</b>	<b>71,73</b>	<b>73,17</b>	*	*	<b>72,03</b>
	Změna k 13. 4.	-	0,23	-0,90	0,20	0,06	-	-	-0,04
<b>Jalovice S E U R</b>	Minimální cena	*	*	*	58,57	60,93	*	*	57,92
	Maximální cena	*	*	*	64,00	62,37	*	*	64,00
	<b>Průměrná cena</b>	*	*	*	<b>59,67</b>	<b>61,08</b>	*	*	<b>59,73</b>
	Změna k 13. 4.	-	-	-	-0,17	1,58	-	-	0,12
<b>Krávy E U R</b>	Minimální cena	*	57,40	*	47,50	48,50	*	*	47,50
	Maximální cena	*	60,69	*	60,36	59,84	*	*	60,69
	<b>Průměrná cena</b>	*	<b>60,51</b>	*	<b>58,16</b>	<b>59,30</b>	*	*	<b>59,06</b>
	Změna k 13. 4.	-	-	-	-0,66	1,56	-	-	0,13
<b>Prasata S E U</b>	Minimální cena	38,92	37,77	*	34,88	37,55	*	*	34,88
	Maximální cena	39,16	39,16	*	37,72	38,54	*	*	39,16
	<b>Průměrná cena</b>	<b>39,06</b>	<b>38,18</b>	*	<b>37,02</b>	<b>38,27</b>	*	*	<b>38,11</b>
	Změna k 13. 4.	-	-0,11	-	-1,21	0,44	-	-	-0,08

Pozn.: \* méně než tři údaje, Pramen: TIS<sup>CR</sup> SZIF

## Ceny průmysl. výrobců vybraných druhů hovězího masa za 27. 4. 2008 v Kč/kg (bez DPH)

Druh	Položka	Střední Čechy	Severo-východ	Severo-západ	Jiho-západ	Jiho-východ	Střední Morava	Moravsko-slezsko	ČR
<b>Hovězí čtvrtě přední</b>	Minimální cena	*	*	*	69,63	56,00	*	*	56,00
	Maximální cena	*	*	*	82,57	74,00	*	*	82,57
	<b>Průměrná cena</b>	*	*	*	<b>75,53</b>	<b>72,77</b>	*	*	<b>74,16</b>
	Změna k 13. 4.	-	-	-	-1,26	-2,37	-	-	-2,57
<b>Hovězí čtvrtě zadní</b>	Minimální cena	*	*	*	80,44	78,25	*	*	78,25
	Maximální cena	*	*	*	90,00	97,00	*	*	97,00
	<b>Průměrná cena</b>	*	*	*	<b>82,38</b>	<b>93,81</b>	*	*	<b>89,01</b>
	Změna k 13. 4.	-	-	-	-3,59	-0,53	-	-	-0,78
<b>Přední bez kostí</b>	Minimální cena	87,45	89,29	*	81,09	89,00	*	*	81,09
	Maximální cena	119,00	108,43	*	111,00	106,78	*	*	119,00
	<b>Průměrná cena</b>	<b>95,26</b>	<b>90,88</b>	*	<b>92,31</b>	<b>91,01</b>	*	*	<b>93,41</b>
	Změna k 13. 4.	0,23	0,30	-	-1,42	-4,26	-	-	-0,23
<b>Zadní bez kostí</b>	Minimální cena	117,62	114,45	*	115,68	122,64	*	*	114,45
	Maximální cena	140,72	136,15	*	132,65	137,00	*	*	145,59
	<b>Průměrná cena</b>	<b>121,19</b>	<b>122,96</b>	*	<b>122,28</b>	<b>130,01</b>	*	*	<b>124,03</b>
	Změna k 13. 4.	5,19	-0,78	-	-0,51	3,12	-	-	0,92
<b>Přední s kostí</b>	Minimální cena	39,11	46,35	*	44,61	58,00	*	*	39,11
	Maximální cena	68,83	62,45	*	70,11	63,81	*	*	70,11
	<b>Průměrná cena</b>	<b>50,55</b>	<b>53,83</b>	*	<b>54,42</b>	<b>61,26</b>	*	*	<b>54,86</b>
	Změna k 13. 4.	0,22	-1,03	-	-0,16	-0,93	-	-	-0,32
<b>Svíčková</b>	Minimální cena	505,00	471,10	*	406,41	430,00	*	*	406,41
	Maximální cena	520,00	543,38	*	532,30	550,00	*	*	550,00
	<b>Průměrná cena</b>	<b>519,34</b>	<b>491,07</b>	*	<b>489,15</b>	<b>444,92</b>	*	*	<b>482,74</b>
	Změna k 13. 4.	0,13	-12,27	-	-8,33	5,97	-	-	-10,30
<b>Nízký roštěnec</b>	Minimální cena	145,14	157,14	*	142,26	147,00	*	*	142,26
	Maximální cena	164,68	166,26	*	169,00	204,50	*	*	204,50
	<b>Průměrná cena</b>	<b>147,57</b>	<b>165,20</b>	*	<b>146,82</b>	<b>152,72</b>	*	*	<b>153,29</b>
	Změna k 13. 4.	3,11	-4,28	-	-7,23	-1,42	-	-	-3,81

Pozn.: \* méně než tři údaje, Pramen: TIS<sup>CR</sup> SZIF

**Střední Čechy** – Praha, Středočeský kraj, **Severovýchod** – Liberecký, Královéhradecký, Pardubický kraj, **Severozápad** – Ústecký, Karlovarský kraj,  
**Jihozápad** – Plzeňský, Jihočeský kraj, **Jihovýchod** – Vysočina, Jihomoravský kraj, **Střední Morava** – Olomoucký, Zlínský kraj,  
**Moravskoslezsko** – Moravskoslezský kraj.





## Ceny průmysl. výrobců vybraných druhů vepřového masa za 27. 4. 2008 v Kč/kg (bez DPH)

Druh	Položka	Střední Čechy	Severo-východ	Severo-západ	Jiho-západ	Jiho-východ	Střední Morava	Moravsko-slezsko	ČR
Vepřový předek	Minimální cena	52,33	49,00	*	49,01	45,00	*	*	45,00
	Maximální cena	53,50	53,00	*	49,72	52,27	*	*	59,00
	<b>Průměrná cena</b>	<b>52,36</b>	<b>49,12</b>	<b>*</b>	<b>49,08</b>	<b>52,14</b>	<b>*</b>	<b>*</b>	<b>49,95</b>
	Změna k 13. 4.	-	0,88	-	0,95	1,40	-	-	0,54
Vepřová kýta s kostí	Minimální cena	57,91	56,97	*	54,00	67,00	*	*	54,00
	Maximální cena	61,25	73,00	*	72,00	73,65	*	*	77,50
	<b>Průměrná cena</b>	<b>58,26</b>	<b>57,72</b>	<b>*</b>	<b>57,96</b>	<b>70,13</b>	<b>*</b>	<b>*</b>	<b>59,61</b>
	Změna k 13. 4.	0,06	1,23	-	1,05	2,07	-	-	1,78
Vepřová pečeně	Minimální cena	78,65	78,35	*	78,94	78,99	*	*	78,35
	Maximální cena	86,00	96,09	*	89,37	99,00	*	*	99,00
	<b>Průměrná cena</b>	<b>81,16</b>	<b>85,09</b>	<b>*</b>	<b>83,09</b>	<b>81,14</b>	<b>*</b>	<b>*</b>	<b>83,04</b>
	Změna k 13. 4.	3,77	5,69	-	4,64	-0,99	-	-	3,83
Vepřová krkoviče	Minimální cena	66,41	65,25	*	59,69	64,11	*	*	59,69
	Maximální cena	82,00	82,53	*	82,00	74,53	*	*	82,99
	<b>Průměrná cena</b>	<b>72,51</b>	<b>67,94</b>	<b>*</b>	<b>60,76</b>	<b>67,50</b>	<b>*</b>	<b>*</b>	<b>62,75</b>
	Změna k 13. 4.	2,46	-6,31	-	-10,82	1,02	-	-	-8,36
Vepřový bok	Minimální cena	45,61	44,07	*	37,13	40,27	*	*	37,13
	Maximální cena	50,73	47,49	*	51,50	58,00	*	*	58,00
	<b>Průměrná cena</b>	<b>50,13</b>	<b>45,60</b>	<b>*</b>	<b>40,48</b>	<b>42,71</b>	<b>*</b>	<b>*</b>	<b>43,77</b>
	Změna k 13. 4.	1,14	-0,03	-	-1,81	-0,23	-	-	-1,11
Vepřová kýta bez kosti	Minimální cena	81,83	81,73	*	78,07	75,43	*	*	75,43
	Maximální cena	89,00	85,35	*	104,69	97,00	*	*	104,69
	<b>Průměrná cena</b>	<b>82,21</b>	<b>82,27</b>	<b>*</b>	<b>80,13</b>	<b>84,15</b>	<b>*</b>	<b>*</b>	<b>81,94</b>
	Změna k 13. 4.	-	1,81	-	1,12	2,41	-	-	1,44
Vepřová plec bez kosti	Minimální cena	73,57	65,81	*	74,72	60,54	*	*	60,54
	Maximální cena	86,00	78,22	*	84,99	81,00	*	*	88,91
	<b>Průměrná cena</b>	<b>75,16</b>	<b>66,21</b>	<b>*</b>	<b>76,25</b>	<b>69,32</b>	<b>*</b>	<b>*</b>	<b>69,86</b>
	Změna k 13. 4.	2,63	-0,07	-	-1,98	-1,00	-	-	-1,93
Vepřová půlka s hl. se sádlem	Minimální cena	39,00	40,89	*	42,04	42,01	*	38,99	38,99
	Maximální cena	46,95	45,00	*	65,30	44,00	*	50,82	65,30
	<b>Průměrná cena</b>	<b>44,33</b>	<b>41,76</b>	<b>*</b>	<b>44,52</b>	<b>42,38</b>	<b>*</b>	<b>39,02</b>	<b>42,08</b>
	Změna k 13. 4.	-1,34	1,88	-	0,74	0,62	-	-2,61	-0,91
Vepřová půlka s hl. bez sádla	Minimální cena	*	*	*	*	*	*	*	47,01
	Maximální cena	*	*	*	*	*	*	*	57,00
	<b>Průměrná cena</b>	<b>*</b>	<b>*</b>	<b>*</b>	<b>*</b>	<b>*</b>	<b>*</b>	<b>*</b>	<b>47,41</b>
	Změna k 13. 4.	-	-	-	-	-	-	-	-
Vepřová půlka bez hl. kostry-spec.	Minimální cena	*	51,03	*	50,11	51,00	*	*	50,11
	Maximální cena	*	59,00	*	52,55	58,21	*	*	59,00
	<b>Průměrná cena</b>	<b>*</b>	<b>51,76</b>	<b>*</b>	<b>51,48</b>	<b>57,16</b>	<b>*</b>	<b>*</b>	<b>54,10</b>
	Změna k 13. 4.	-	-0,47	-	0,73	-0,79	-	-	3,90

Pozn.: \* méně než tři údaje, Pramen: TIS<sup>ČR</sup> SZIF

## Ceny průmyslových výrobců masných výrobků za 27. 4. 2008 v Kč/kg (bez DPH)

Druh	Položka	Střední Čechy	Severo-východ	Severo-západ	Jiho-západ	Jiho-východ	Střední Morava	Moravsko-slezsko	ČR
Špekáčky	Minimální cena	44,00	37,35	*	42,03	46,54	41,59	44,94	37,35
	Maximální cena	54,00	43,41	*	53,50	60,50	66,00	45,00	66,00
	<b>Průměrná cena</b>	<b>45,95</b>	<b>40,36</b>	<b>*</b>	<b>47,93</b>	<b>56,68</b>	<b>44,99</b>	<b>44,94</b>	<b>48,13</b>
	Změna k 13. 4.	1,12	-5,72	-	-3,36	0,33	0,99	0,14	-0,77
Jemné párky	Minimální cena	52,99	47,88	*	41,38	53,01	35,50	45,92	35,50
	Maximální cena	82,00	52,64	*	66,23	59,00	83,00	49,17	83,00
	<b>Průměrná cena</b>	<b>58,30</b>	<b>51,42</b>	<b>*</b>	<b>51,67</b>	<b>54,25</b>	<b>51,95</b>	<b>48,67</b>	<b>52,32</b>
	Změna k 13. 4.	6,77	0,50	-	1,31	-3,91	-3,96	0,09	-1,08



## Ceny průmysl. výrobců masných výrobků za 27. 4. 2008 v Kč/kg (bez DPH) – pokrač. tab.

Druh	Položka	Střední Čechy	Severo-východ	Severo-západ	Jiho-západ	Jiho-východ	Střední Morava	Moravsko-slezsko	ČR
Obyčejné párky	Minimální cena	41,35	35,41	*	35,66	34,49	34,27	41,60	34,27
	Maximální cena	54,00	47,88	*	41,79	55,00	61,00	42,30	61,00
	<b>Průměrná cena</b>	<b>42,40</b>	<b>41,47</b>	<b>*</b>	<b>38,78</b>	<b>34,57</b>	<b>36,77</b>	<b>42,05</b>	<b>37,53</b>
	Změna k 13. 4.	-6,11	0,92	-	-2,43	-0,15	-2,05	-0,75	-1,72
Slovenský salám	Minimální cena	34,41	29,72	*	33,40	33,53	29,75	*	29,72
	Maximální cena	50,00	42,08	*	40,26	61,76	45,61	*	61,76
	<b>Průměrná cena</b>	<b>35,15</b>	<b>38,63</b>	<b>*</b>	<b>39,40</b>	<b>34,43</b>	<b>30,17</b>	<b>*</b>	<b>34,23</b>
	Změna k 13. 4.	-0,31	-1,38	-	-1,05	-2,32	-9,23	-	-4,70
Gothajský salám	Minimální cena	57,37	39,24	*	34,56	43,53	35,92	*	32,85
	Maximální cena	69,00	54,98	*	64,44	67,00	55,93	*	69,00
	<b>Průměrná cena</b>	<b>58,01</b>	<b>43,30</b>	<b>*</b>	<b>53,41</b>	<b>50,78</b>	<b>36,60</b>	<b>*</b>	<b>43,47</b>
	Změna k 13. 4.	-3,78	1,48	-	3,02	4,53	1,11	-	-0,13
Šunkový salám	Minimální cena	65,18	66,15	*	77,56	61,67	65,76	86,00	61,67
	Maximální cena	99,00	90,17	*	95,00	95,00	109,00	86,27	109,00
	<b>Průměrná cena</b>	<b>66,42</b>	<b>84,82</b>	<b>*</b>	<b>84,44</b>	<b>68,14</b>	<b>67,94</b>	<b>86,22</b>	<b>71,93</b>
	Změna k 13. 4.	-5,71	6,10	-	-0,12	2,02	-1,72	-0,41	-0,66
Turistický trvanlivý salám	Minimální cena	84,00	76,77	*	75,21	76,74	*	*	75,21
	Maximální cena	87,06	89,04	*	90,71	97,61	*	*	97,61
	<b>Průměrná cena</b>	<b>86,78</b>	<b>81,01</b>	<b>*</b>	<b>78,16</b>	<b>79,55</b>	<b>*</b>	<b>*</b>	<b>83,15</b>
	Změna k 13. 4.	1,66	2,93	-	-3,79	9,29	-	-	2,17
Vysočina	Minimální cena	81,22	77,72	*	78,38	78,61	82,22	71,07	71,07
	Maximální cena	95,00	90,91	*	95,07	99,00	83,42	79,56	99,00
	<b>Průměrná cena</b>	<b>82,77</b>	<b>82,52</b>	<b>*</b>	<b>84,39</b>	<b>80,88</b>	<b>82,26</b>	<b>79,42</b>	<b>81,56</b>
	Změna k 13. 4.	3,53	-2,52	-	0,62	-1,07	-1,80	-1,13	-0,67
Selský salám	Minimální cena	78,34	78,10	*	79,96	67,60	*	*	67,60
	Maximální cena	79,00	82,82	*	85,75	102,33	*	*	102,33
	<b>Průměrná cena</b>	<b>78,44</b>	<b>81,56</b>	<b>*</b>	<b>81,91</b>	<b>72,32</b>	<b>*</b>	<b>*</b>	<b>73,75</b>
	Změna k 13. 4.	5,90	9,20	-	0,03	0,85	-	-	0,85
Poličan	Minimální cena	120,05	112,21	*	100,35	104,72	108,95	*	100,35
	Maximální cena	126,00	136,46	*	127,36	139,00	126,42	*	139,00
	<b>Průměrná cena</b>	<b>124,20</b>	<b>112,65</b>	<b>*</b>	<b>105,67</b>	<b>124,16</b>	<b>109,16</b>	<b>*</b>	<b>114,86</b>
	Změna k 13. 4.	13,91	-3,20	-	1,82	2,83	-15,56	-	2,67
Debrecínská pečeně	Minimální cena	101,20	106,54	*	118,50	116,25	88,25	*	88,25
	Maximální cena	143,00	122,26	*	146,68	164,00	97,24	*	164,00
	<b>Průměrná cena</b>	<b>110,38</b>	<b>113,53</b>	<b>*</b>	<b>123,88</b>	<b>119,48</b>	<b>89,10</b>	<b>*</b>	<b>98,78</b>
	Změna k 13. 4.	-9,02	10,12	-	-4,70	-2,56	-6,54	-	-7,20
Anglická slanina	Minimální cena	75,53	69,43	*	78,69	68,27	73,69	82,76	68,27
	Maximální cena	100,00	82,81	*	103,56	98,00	118,00	87,14	118,00
	<b>Průměrná cena</b>	<b>77,22</b>	<b>72,59</b>	<b>*</b>	<b>87,80</b>	<b>78,93</b>	<b>91,19</b>	<b>83,44</b>	<b>80,22</b>
	Změna k 13. 4.	2,42	0,97	-	-3,62	-4,02	-9,12	0,14	-1,31
Lahůdkové játrovky	Minimální cena	54,16	*	*	52,39	*	51,24	*	48,53
	Maximální cena	55,00	*	*	64,83	*	72,00	*	72,00
	<b>Průměrná cena</b>	<b>54,92</b>	<b>*</b>	<b>*</b>	<b>64,37</b>	<b>*</b>	<b>69,45</b>	<b>*</b>	<b>61,82</b>
	Změna k 13. 4.	0,89	-	-	1,95	-	-2,25	-	-1,51
Uzená rolovaná plec	Minimální cena	63,09	70,01	*	62,06	74,71	66,60	67,32	62,06
	Maximální cena	83,00	70,30	*	90,00	92,00	102,00	69,55	102,00
	<b>Průměrná cena</b>	<b>64,71</b>	<b>70,12</b>	<b>*</b>	<b>63,86</b>	<b>79,35</b>	<b>81,90</b>	<b>68,67</b>	<b>71,82</b>
	Změna k 13. 4.	0,74	-0,67	-	-11,80	3,88	6,65	-2,11	-1,26
Šunka dušená	Minimální cena	81,80	99,30	*	83,64	84,90	79,51	98,22	79,51
	Maximální cena	126,00	128,00	*	127,00	120,00	147,00	111,21	147,00
	<b>Průměrná cena</b>	<b>83,69</b>	<b>114,07</b>	<b>*</b>	<b>91,85</b>	<b>92,76</b>	<b>80,85</b>	<b>109,29</b>	<b>86,26</b>
	Změna k 13. 4.	-4,35	3,67	-	9,20	-1,45	-11,25	-0,64	-5,45



## Týdenní vývoj nákupních cen (CZV) 15 podniků

Průměrné ceny JUT jatečných prasat tř. SEU v Kč/kg za studena

týden	44.	45.	46.	47.	48.	49.	50.	51.	52.	1.2008	2.	3.	4.	5.
ceny	35,67	35,31	34,98	34,80	35,18	35,99	36,79	36,99	37,07	36,86	36,38	36,32	35,62	34,72
týden	6.	7.	8.	9.	10.	11.	12.	13.	14.	15.	16.	17.	18.	19.
ceny	33,52	32,61	32,68	33,27	33,57	34,03	35,44	36,19	37,02	38,28	38,49	38,25	38,48	38,73

Průměrné ceny JUT jatečných býků tř. SEUR v Kč/kg za studena

týden	44.	45.	46.	47.	48.	49.	50.	51.	52.	1.2008	2.	3.	4.	5.
ceny	69,96	69,70	69,33	69,84	69,91	69,79	69,99	70,35	70,51	70,34	70,93	71,84	71,48	71,60
týden	6.	7.	8.	9.	10.	11.	12.	13.	14.	15.	16.	17.	18.	19.
ceny	71,31	71,65	71,58	71,90	71,78	72,04	72,40	71,76	71,81	72,06	72,12	72,08	72,11	72,08

## Denní vývoj nákupních cen (CZV) 15 podniků

JATEČNÁ PRASATA tř. SEU v Kč/kg JUT za studena

	21.4.	22.4.	23.4.	24.4.	25.4.	28.4.	29.4.	30.4.	1.5.	2.5.
2007	34,92	34,54	34,99	34,68	35,01	35,00	35,10	35,00	státní	35,34
2008	38,19	38,33	38,27	38,07	38,38	38,53	38,35	38,48	svátek	38,50

JATEČNÁ PRASATA tř. SEU v Kč/kg živé hmotnosti

(cena JUT za studena /1,285 = cena v ž. hm.)

	21.4.	22.4.	23.4.	24.4.	25.4.	28.4.	29.4.	30.4.	1.5.	2.5.
2007	27,82	27,52	27,88	27,63	27,89	27,89	27,97	27,89	státní	28,16
2008	29,72	29,83	29,78	29,63	29,87	29,98	29,84	29,95	svátek	29,96

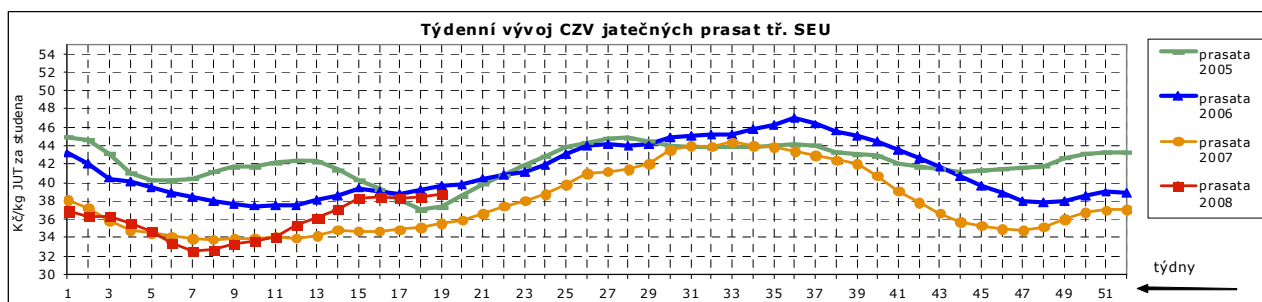
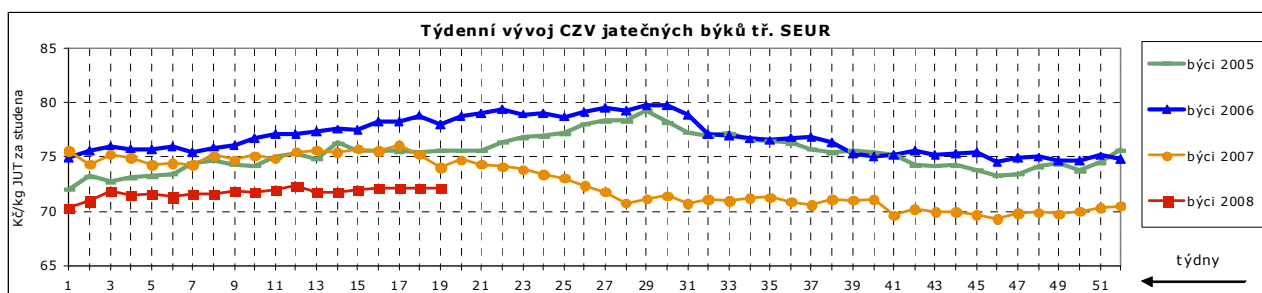
JATEČNÍ BÝCI tř. SEUR v Kč/kg JUT za studena

	21.4.	22.4.	23.4.	24.4.	25.4.	28.4.	29.4.	30.4.	1.5.	2.5.
2007	74,94	76,37	76,44	77,27	74,51	75,40	75,37	75,08	státní	75,03
2008	71,56	72,27	72,17	72,92	71,29	72,17	72,51	71,96	svátek	71,63

JATEČNÍ BÝCI tř. SEUR v Kč/kg živé hmotnosti

(cena JUT za studena /1,82 = cena v ž. hm.)

	21.4.	22.4.	23.4.	24.4.	25.4.	28.4.	29.4.	30.4.	1.5.	2.5.
2007	41,26	42,05	42,08	42,54	41,02	41,51	41,50	41,34	státní	41,31
2008	39,32	39,71	39,65	40,07	39,17	39,65	39,84	39,54	svátek	39,36

Pramen: TIS<sup>ČR</sup> SZIFPramen: TIS<sup>ČR</sup> SZIF



## Zahraniční obchod

### Dovoz

V březnu 2008 bylo dovezeno do ČR 240 ks živého jatečného skotu v celkové hodnotě 6 304 tis. Kč ze Slovenska, Nizozemska, Německa a Dánska. Bylo dovezeno 7 328 ks ž. jat. prasat v celk. hodn. 13 573 tis. Kč z Dánska, Nizozemska, Francie a Německa. **Za březen bylo dovezeno do ČR 1 103,8 t hovězího masa za 90,71 Kč/kg v celk. hodnotě 100 122 tis. Kč.** Z toho bylo přijato 1 088,8 t hov. masa za 86,48 Kč/kg ze zemí EU. Převažoval dovoz čerstvého chlazeného hov. masa (975,3 t za 81,83 Kč/kg) hlavně z Německa (249,5 t za 74,73 Kč/kg), Polska (245,2 t za 61,16 Kč/kg), Slovenska (149,4 t za 69,11 Kč/kg), Rakouska (144,4 t za 95,71 Kč/kg), Nizozemska (92,9 t za 120,93 Kč/kg) a Irska (82,4 t za 100,15 Kč/kg). Zmrazené hov. maso bylo přijato hlavně ze Španělska

(36,8 t za 99,44 Kč/kg) a z Polska (34,9 t za 55,82 Kč/kg). Ze třetích zemí bylo dovezeno 15 t hov. masa za 397,21 Kč/kg v hodnotě 5 970 tis. Kč hlavně z Uruguaye (10,3 t) a Brazílie (4,7 t). **Za březen bylo dovezeno do ČR 10 354,2 t vepřového masa za 49,11 Kč/kg v celkové hodnotě 508 523 tis. Kč.** Mezi hlavní dodavatele vepřového masa patřilo zejména Německo (4 302,1 t za 48,15 Kč/kg), Rakousko (1 556,6 t za 58,98 Kč/kg), Nizozemsko (1 022,4 t za 44,84 Kč/kg), Španělsko (851,4 t za 54,76 Kč/kg), Polsko (754,4 t za 35,51 Kč/kg), Belgie (513,4 t za 51,98 Kč/kg), Dánsko (371,8 t za 47,75 Kč/kg), Francie (225,2 t za 37,95 Kč/kg), Itálie (208,9 t za 39,01 Kč/kg), Švédsko (166,5 t za 56,94 Kč/kg) a Slovensko (131,9 t za 40,07 Kč/kg).

### Vývoz

V březnu 2008 bylo vyvezeno z ČR 8 816 ks ž. jat. skotu v celkové hodnotě 111 245 tis. Kč. Do zemí EU směřovalo 8 279 ks jat. skotu v hodnotě 104 425 tis. Kč/kg, nejvíce do Rakouska (2 118 ks v hodn. 52 066 tis. Kč). Bylo vyvezeno 537 ks skotu v hodn. 6 820 tis. Kč do Chorvatska a do Bosny a Hercegoviny. V březnu bylo vyvezeno 20 306 ks ž. jat. prasat v celkové hodn. 61 987 tis. Kč do EU, hlavně na Slovensko (12 080 ks v hodnotě 36 910 tis. Kč) a do Maďarska (3 601 ks v hodnotě 12 372 tis. Kč). **Za březen bylo vyvezeno z ČR 444 t hovězího masa za 76,83 Kč/kg v celk. hodnotě 34 108 tis. Kč.** Převažoval vývoz čerstvého chlazeného hovězího masa směřující převážně do

Rakouska (149,2 t za 81,16 Kč/kg), na Slovensko (112 t za 84,02 Kč/kg), do Německa (55,3 t za 72,04 Kč/kg), Polska (52,6 t za 72,80 Kč/kg) a do Bulharska (12,7 t za 43,61 Kč/kg). Export zmrazeného hov. masa směřoval hlavně do Polska (22,5 t za 70,49 Kč/kg) a do Bulharska (21,2 t za 48,81 Kč/kg). **V březnu bylo exportováno 3 084 t vepřového masa za 49,57 Kč/kg v celk. hodnotě 152 867 tis. Kč.** Hlavním odběratelem vepřového masa bylo Slovensko (2 422,2 t za 47,85 Kč/kg), Německo (195,3 t za 93,87 Kč/kg), Polsko (153,3 t za 37,23 Kč/kg), Rumunsko (129,1 t za 43,21 Kč/kg) a Bulharsko (81,9 t za 40,65 Kč/kg).

## Dovoz a vývoz živého jateč. skotu a prasat, hovězího a vepřového masa v roce 2008

	dovoz		vývoz	
	celkem	z toho EU	celkem	z toho EU
	v tis. Kč	v tis. Kč	v tis. Kč	v tis. Kč
<b>JATEČNÝ SKOT</b>				
1.1. - 31.3.2008	21 309	21 309	360 384	346 515
<b>1.3. - 31.3.2008</b>	6 304	6 304	111 245	104 425
<b>JATEČNÁ PRASATA</b>				
1.1. - 31.3.2008	51 470	51 470	136 784	136 207
<b>1.3. - 31.3.2008</b>	13 573	13 573	61 987	61 987

	dovoz				vývoz			
	celkem		z toho EU		celkem		z toho EU	
	v t	cena Kč/kg	v t	cena Kč/kg	v t	cena Kč/kg	v t	cena Kč/kg
<b>HOVĚZÍ MASO</b>								
1.1. - 31.3.2008	3 195,8	93,04	3 141,0	87,78	1 437,0	75,60	1 430,7	75,63
<b>1.3. - 31.3.2008</b>	1 103,8	90,71	1 088,8	86,48	444,0	76,83	444,0	76,83
<b>VEPŘOVÉ MASO</b>								
1.1. - 31.3.2008	30 790,9	49,04	30 790,9	49,04	8 323,5	49,50	8 174,5	49,70
<b>1.3. - 31.3.2008</b>	10 354,2	49,11	10 354,2	49,11	3 084,0	49,57	3 084,0	49,57

Pramen: Zahraniční obchod ČSÚ; Pozn.: Celní statistika provádí zpětně úpravu údajů. Celní statistika, KN kód 010290, 010391, 010392, 0201, 0202, 0203.

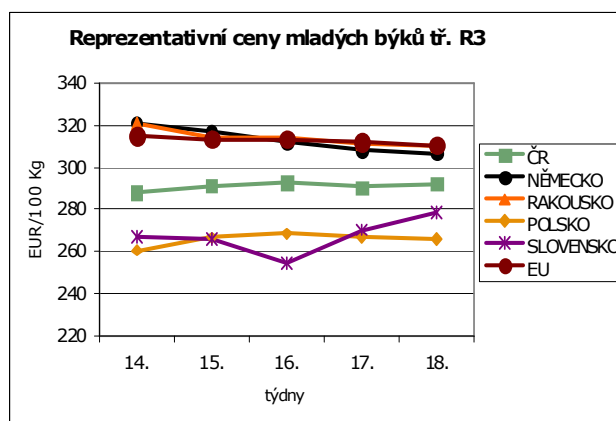
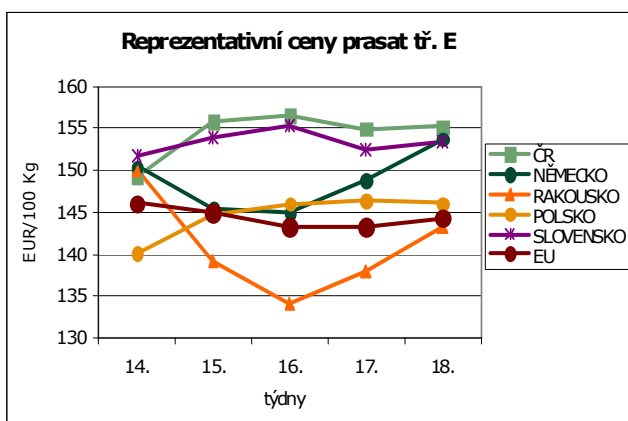


## Reprezentativní ceny prasat a mladých býků

(EUR/100 kg)

		Prasata tř. E (JUT za studena)			Mladí býci tř. R3 (JUT za studena)		
		18.týden	17.týden	16.týden	18.týden	17.týden	16.týden
		28.4.-4.5.	21.4.-27.4.	14.4.-20.4.	28.4.-4.5.	21.4.-27.4.	14.4.-20.4.
Belgie	BE	139,30	133,50	133,00	258,4	258,3	259,3
Bulharsko	BG	175,38	175,63	175,22	-	-	242,9
ČR	CZ	<b>155,22</b>	<b>154,94</b>	<b>156,46</b>	<b>292,2</b>	<b>290,4</b>	<b>292,8</b>
Dánsko	DK	124,50	124,49	128,28	324,4	326,3	330,8
Německo	DE	153,70	148,82	144,93	306,6	308,3	311,6
Estonsko	EE	147,03	148,56	148,85	280,3	185,8	273,8
Řecko	GR	161,11	153,21	154,14	414,5	406,2	411,1
Španělsko	ES	148,65	152,22	152,98	303,2	306,1	307,2
Francie	FR	132,00	134,00	137,00	304,0	304,0	306,0
Irsko	IE	139,93	140,08	139,93	324,6	329,7	331,3
Itálie	IT	132,58	131,18	133,06	344,4	349,5	353,0
Kypr	CY	144,00	144,00	144,00	-	-	-
Lotyšsko	LV	160,66	153,86	153,00	213,2	226,2	226,4
Litva	LT	156,20	151,50	152,86	260,7	259,6	260,8
Lucembursko	LU	155,90	149,50	146,10	321,8	318,4	307,3
Maďarsko	HU	148,10	147,61	148,04	-	254,6	256,1
Malta	MT	148,71	148,71	148,71	358,3	358,3	358,3
Nizozemsko	NL	135,91	128,33	128,22	301,8	295,2	297,1
Rakousko	AT	143,21	138,04	134,05	310,2	311,2	314,3
Polsko	PL	146,06	146,37	145,97	266,2	266,9	268,4
Portugalsko	PT	150,00	151,00	151,00	321,7	326,1	329,7
Rumunsko	RO	164,30	165,94	164,69	218,8	208,6	212,3
Slovinsko	SI	138,98	135,11	132,80	291,5	288,2	287,1
Slovensko	SK	153,39	152,50	155,30	278,3	270,2	254,7
Finsko	FI	150,44	151,04	151,58	360,0	339,4	338,4
Švédsko	SE	147,22	146,99	144,23	327,2	331,1	330,3
Velká Británie	GB	147,73	144,90	142,77	325,4	318,3	310,3
EU		<b>144,30</b>	<b>143,23</b>	<b>143,18</b>	<b>310,5</b>	<b>311,8</b>	<b>313,5</b>

Pramen: European Commission, TIS ČR SZIF, Pozn.: \*)opravená cena EK

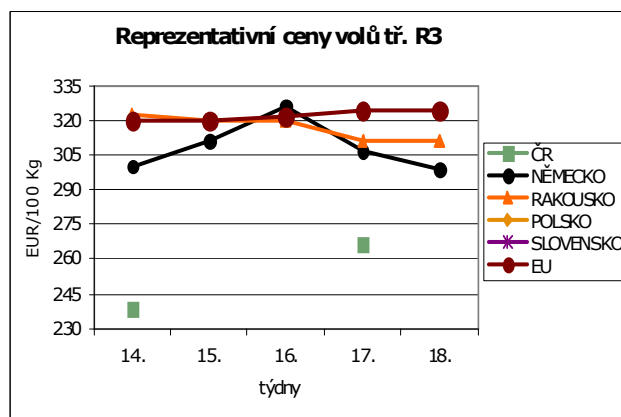
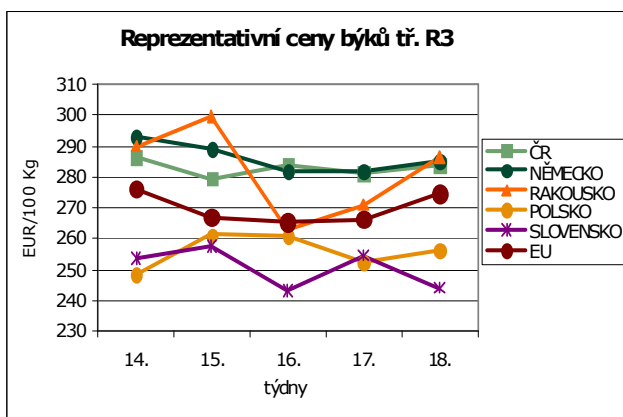




## Reprezentativní ceny býků a volů

(EUR/100 kg)

		Býci tř. R3 (JUT za studena)			Voli tř. R3 (JUT za studena)		
		18.týden	17.týden	16.týden	18.týden	17.týden	16.týden
		28.4.-4.5.	21.4.-27.4.	14.4.-20.4.	28.4.-4.5.	21.4.-27.4.	14.4.-20.4.
Belgie	BE	-	-	-	-	-	-
Bulharsko	BG	-	-	-	-	-	-
ČR	CZ	283,7	281,1	283,8	-	266,5	-
Dánsko	DK	-	-	-	-	-	-
Německo	DE	285,3	281,9	282,0	299,3	307,1	326,9
Estonsko	EE	202,1	146,7	-	-	-	308,8
Řecko	GR	-	-	-	-	-	-
Španělsko	ES	-	-	-	-	-	-
Francie	FR	246,0	246,0	246,0	313,0	312,0	312,0
Irsko	IE	308,3	307,2	307,2	323,4	326,9	327,9
Itálie	IT	-	-	-	-	-	-
Kypr	CY	-	-	-	-	-	-
Lotyšsko	LV	-	226,2	-	-	-	-
Litva	LT	276,4	260,7	258,0	-	-	-
Lucembursko	LU	-	-	-	330,5	332,0	328,4
Maďarsko	HU	-	-	-	-	-	-
Malta	MT	-	-	-	-	-	-
Nizozemsko	NL	-	-	-	-	-	-
Rakousko	AT	286,7	271,0	262,8	311,3	311,6	320,4
Polsko	PL	256,4	252,1	260,7	-	-	-
Portugalsko	PT	-	-	-	-	-	-
Rumunsko	RO	-	214,8	204,5	-	-	-
Slovinsko	SI	278,1	275,1	276,3	-	-	271,7
Slovensko	SK	244,1	254,6	243,2	-	-	-
Finsko	FI	-	-	-	-	-	-
Švédsko	SE	319,6	331,8	314,3	316,8	335,3	347,2
Velká Británie	GB	-	-	-	334,8	329,1	319,5
EU		274,6	266,4	265,7	324,8	324,3	321,7

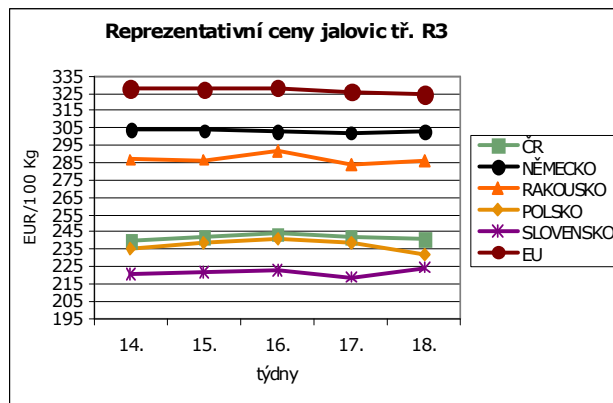
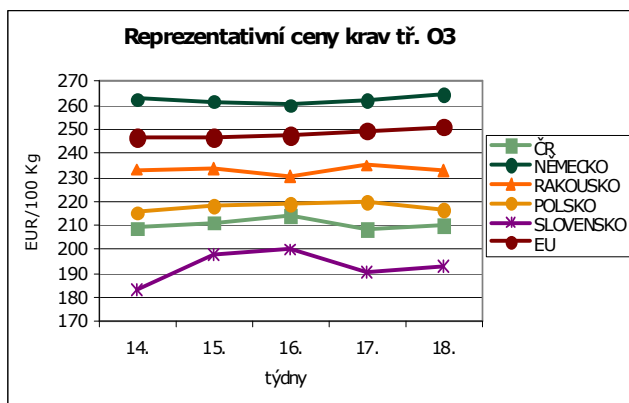
Pramen: European Commission, TIS<sup>ČR</sup> SZIF



## Reprezentativní ceny krav a jalovic

(EUR/100 kg)

		Krávy tř. 03 (JUT za studena)			Jalovice tř. R3 (JUT za studena)		
		18.týden	17.týden	16.týden	18.týden	17.týden	16.týden
		28.4.-4.5.	21.4.-27.4.	14.4.-20.4.	28.4.-4.5.	21.4.-27.4.	14.4.-20.4.
Belgie	BE	243,3	242,6	240,2	247,5	247,0	247,0
Bulharsko	BG	168,7	168,7	168,7	-	-	-
ČR	CZ	<b>210,2</b>	<b>208,4</b>	<b>214,2</b>	<b>241,1</b>	<b>242,2</b>	<b>243,7</b>
Dánsko	DK	248,7	251,1	251,6	313,9	320,4	319,2
Německo	DE	264,4	261,9	260,2	302,8	302,2	302,9
Estonsko	EE	152,3	154,0	152,5		241,2	-
Řecko	GR	190,4	190,4	172,8	407,8	392,0	394,3
Španělsko	ES	189,1	185,9	189,7	327,5	332,4	331,1
Francie	FR	283,0	279,0	276,0	337,0	336,0	335,0
Irsko	IE	278,5	278,0	279,2	327,9	330,5	330,9
Itálie	IT	221,0	216,4	218,6	388,5	397,4	397,0
Kypr	CY	-	-	-	-	-	-
Lotyšsko	LV	175,2	184,1	187,1	-	190,4	-
Litva	LT	195,0	196,0	187,5	236,9	236,9	227,9
Lucembursko	LU	266,9	257,5	258,4	327,1	316,7	324,7
Maďarsko	HU	202,5	207,2	201,3	-	207,3	-
Malta	MT	-	-	-	-	-	-
Nizozemsko	NL	256,7	256,2	255,0	316,3	266,9	214,3
Rakousko	AT	232,9	234,9	230,3	286,4	283,6	291,6
Polsko	PL	216,3	219,9	219,1	231,6	238,9	240,8
Portugalsko	PT	197,0	198,2	193,7	-	-	-
Rumunsko	RO	175,0	183,8	177,1	170,9	197,5	-
Slovinsko	SI	186,9	168,3	171,2	263,6	263,2	260,4
Slovensko	SK	192,8	190,6	200,0	224,4	218,7	223,1
Finsko	FI	212,1	213,6	212,5	-	-	-
Švédsko	SE	278,6	280,2	272,2	331,0	337,6	338,1
Velká Británie	GB	263,6	257,7	253,6	332,5	326,8	317,9
EU		<b>251,1</b>	<b>249,4</b>	<b>247,5</b>	<b>324,4</b>	<b>326,1</b>	<b>328,3</b>

Pramen: European Commission, TIS<sup>ČR</sup> SZIF





## Agrární tržní informace Slovenska

### Jatečný skot

Na trhu s jatečným skotem během 18. týdne nestačila ani zvýšená nabídka pokrýt stoupající poptávku po býcích a jalovicích; o jatečné krávy se zájem snížil. V porovnání se 16. týdnem se nakoupilo méně býků (-15,4 %) i krav (-16,1 %), nákup jalovic byl vyšší o 28,3 %. Nákupní cena mladých býků v 18. týdnu posílila ve všech třídách kromě tř. P, ve které oslabila o 0,9 %. Nejvíce se zvýšila ve tř. R (+3,6 %), mírně posílila ve tř. O (+0,1 %). Průměrná nákupní cena mladých býků celkem v porovnání se 16. týdnem stoupla o 0,5 % na 81,38 Sk/kg j. hm. (44,71 Sk/kg ž. hm.). Průměrná cena jatečných krav v 18. týdnu se

snížila ve všech třídách kromě tř. P, ve které se zvýšila o 3,1 %. Nákupní cena se snížila ve tř. R a O o 2,5 % a 1,8 %. Průměrná nákupní cena krav celkem v porovnání se 16. týdnem oslabila o 0,8 % na 57,35 Sk/kg j. hm. (29,56 Sk/kg ž. hm.). Průměrná nákupní cena jalovic poklesla v porovnání se 16. týdnem o 2,6 % na 64,59 Sk/kg j. hm. (33,29 Sk/kg ž. hm.). Oproti stejnému období roku 2007 byla nákupní cena krav a jalovic vyšší o 2,0 % a 6,2 %, naopak cena mladých býků byla nižší o 5,1 %. Předpokládáme, že v nejbližším období cena jatečného skotu posílí.

### Jatečná prasata

Na trhu s jatečnými prasaty se projevila převaha nabídky nad poptávkou, oproti 16. týdnu byl nákup o 3,9 % nižší. V 18. týdnu se nákupní cena prasat snížila ve všech třídách kromě tř. R, O a P, ve kterých posílila o 2,1 %, 3,3 % a 6,6 %. Tyto třídy však neovlivnily průměrnou cenu prasat, protože jejich podíl na nákupu byl pouze 3,6 %. Ve třídách S, E a U ceny

klesly o 2,2 %, 1,6 % a 1,0 %. Průměrná nákupní cena za tř. S-P oslabila oproti 16. týdnu o 1,3 % na 47,45 Sk/kg j. hm. (37,66 Sk/kg ž. hm.). Během 18. týdne 2008 převýšila nákupní cena jatečných prasat za tř. S-P o 17,6 % ceny stejného období roku minulého. Předpokládáme, že v následujícím období nákupní cena prasat opět poklesne.

### Nákupní ceny jatečného skotu (EUROP)

Sk/kg v j. hm. (bez DPH)

	Položka	SKZ	SKS	SKV	SR	SR	Vývoj v %	Přepočet na ž.hm.
					18.týden	16.týden		
Ml. býci O 1-5	Počet	69	*	*	105	115	-8,7	-
	Prům. ž.hm.	573,9	*	*	520,4	523,3	-0,6	-
	<b>Prům. cena</b>	<b>80,87</b>	<b>*</b>	<b>*</b>	<b>78,57</b>	<b>78,50</b>	<b>0,1</b>	<b>43,17</b>
Ml. býci E - P	Počet	130	55	23	208	254	-18,1	-
	Prům. ž.hm.	554,9	436,9	524,8	520,4	545,6	-4,6	-
	<b>Prům. cena</b>	<b>83,68</b>	<b>76,73</b>	<b>76,87</b>	<b>81,38</b>	<b>80,95</b>	<b>0,5</b>	<b>44,71</b>
Býci E - P	Počet	18	*	*	28	25	12,0	-
	Prům. ž.hm.	572,4	*	*	531,2	606,7	-12,5	-
	<b>Prům. cena</b>	<b>83,30</b>	<b>*</b>	<b>*</b>	<b>81,02</b>	<b>79,59</b>	<b>1,8</b>	<b>44,52</b>
Krávy O 1-5	Počet	75	32	21	128	145	-11,7	-
	Prům. ž.hm.	596,8	535,4	520,0	568,9	584,9	-2,7	-
	<b>Prům. cena</b>	<b>60,87</b>	<b>61,86</b>	<b>61,33</b>	<b>61,17</b>	<b>62,27</b>	<b>-1,8</b>	<b>31,53</b>
Krávy P 1-5	Počet	99	23	38	160	187	-14,4	-
	Prům. ž.hm.	422,6	402,7	367,3	406,6	413,4	-1,7	-
	<b>Prům. cena</b>	<b>48,02</b>	<b>52,11</b>	<b>50,53</b>	<b>49,14</b>	<b>47,65</b>	<b>3,1</b>	<b>25,33</b>
Krávy E - P	Počet	191	65	83	339	404	-16,1	-
	Prům. ž.hm.	520,7	511,7	471,3	506,9	519,7	-2,5	-
	<b>Prům. cena</b>	<b>55,92</b>	<b>60,26</b>	<b>58,50</b>	<b>57,35</b>	<b>57,82</b>	<b>-0,8</b>	<b>29,56</b>
Jalovice O 1-5	Počet	19	8	9	36	35	2,9	-
	Prům. ž.hm.	552,9	427,6	487,2	508,6	546,6	-7,0	-
	<b>Prům. cena</b>	<b>64,95</b>	<b>66,90</b>	<b>66,90</b>	<b>65,78</b>	<b>65,78</b>	<b>0,0</b>	<b>33,91</b>
Jalovice P 1-5	Počet	18	*	*	24	7	242,9	-
	Prům. ž.hm.	368,5	*	*	367,5	420,4	-12,6	-
	<b>Prům. cena</b>	<b>50,99</b>	<b>*</b>	<b>*</b>	<b>53,53</b>	<b>53,50</b>	<b>0,1</b>	<b>27,59</b>
Jalovice E - P	Počet	38	20	19	77	60	28,3	-
	Prům. ž.hm.	471,5	507,0	474,5	481,4	542,7	-11,3	-
	<b>Prům. cena</b>	<b>59,74</b>	<b>71,58</b>	<b>66,37</b>	<b>64,59</b>	<b>66,28</b>	<b>-2,6</b>	<b>33,29</b>

Orientační přepočítací koeficienty: býci 1,82; jalovice a krávy 1,94

Pozn.: \* - méně než tři údaje; SKZ - západoslovenská oblast (Bratislavský, Trnavský, Trenčinský, Nitranský kraj)

SKS - středoslovenská oblast (Žilinský a Banskobystrický kraj), SKV - východoslovenská oblast (Prešovský a Košický kraj)



## Náкупní ceny jatečných prasat (SEUROP)

Sk/kg v j. hm. (bez DPH)

	Položka	SKZ	SKS	SKV	SR	SR	Vývoj v %	Přepočet na ž.hm.
					18.týden	16.týden		
Prasata S	Počet	805	554	431	1 790	1 872	-4,4	-
	Prům. ž.hm.	106,3	111,2	104,9	107,5	107,5	-	-
	<b>Prům. cena</b>	<b>47,60</b>	<b>48,97</b>	<b>49,01</b>	<b>48,37</b>	<b>49,44</b>	<b>-2,2</b>	<b>38,39</b>
Prasata E	Počet	2 169	1 875	789	4 833	4 767	1,4	-
	Prům. ž.hm.	112,4	114,2	110,0	112,7	111,9	0,8	-
	<b>Prům. cena</b>	<b>47,32</b>	<b>48,18</b>	<b>48,78</b>	<b>47,89</b>	<b>48,68</b>	<b>-1,6</b>	<b>38,01</b>
Prasata U	Počet	683	642	338	1 663	1 935	-14,1	-
	Prům. ž.hm.	118,5	120,2	118,3	119,1	118,6	0,5	-
	<b>Prům. cena</b>	<b>45,77</b>	<b>46,33</b>	<b>45,90</b>	<b>46,01</b>	<b>46,46</b>	<b>-1,0</b>	<b>36,52</b>
Prasata R	Počet	94	105	91	290	365	-20,6	-
	Prům. ž.hm.	123,9	125,0	118,4	122,6	123,7	-0,9	-
	<b>Prům. cena</b>	<b>44,06</b>	<b>44,67</b>	<b>45,18</b>	<b>44,62</b>	<b>43,69</b>	<b>2,1</b>	<b>35,42</b>
Prasata O	Počet	*	*	19	34	40	-15,0	-
	Prům. ž.hm.	*	*	132,2	132,2	132,2	-	-
	<b>Prům. cena</b>	<b>*</b>	<b>*</b>	<b>42,45</b>	<b>42,22</b>	<b>40,87</b>	<b>3,3</b>	<b>33,51</b>
Prasata P	Počet	*	*	*	12	4	200,0	-
	Prům. ž.hm.	*	*	*	128,7	131,7	-2,3	-
	<b>Prům. cena</b>	<b>*</b>	<b>*</b>	<b>*</b>	<b>42,33</b>	<b>39,69</b>	<b>6,6</b>	<b>33,59</b>
Prasata S - P	Počet	3 764	3 184	1 674	8 622	8 983	-4,0	-
	Prům. ž.hm.	112,6	115,3	111,1	113,3	113,0	0,3	-
	<b>Prům. cena</b>	<b>46,98</b>	<b>47,77</b>	<b>47,89</b>	<b>47,45</b>	<b>48,06</b>	<b>-1,3</b>	<b>37,66</b>
Prasnice	Počet	201	*	*	412	335	23,0	-
	Prům. ž.hm.	213,8	*	*	211,3	202,1	4,6	-
	<b>Prům. cena</b>	<b>33,52</b>	<b>*</b>	<b>*</b>	<b>34,73</b>	<b>34,98</b>	<b>-0,7</b>	<b>27,78</b>
Prasata N	Počet	76	12	*	91	114	-20,2	-
	Prům. ž.hm.	61,1	64,5	*	61,9	60,8	1,9	-
	<b>Prům. cena</b>	<b>42,21</b>	<b>29,38</b>	<b>*</b>	<b>40,71</b>	<b>39,05</b>	<b>4,2</b>	<b>32,31</b>
Prasata T	Počet	59	19	25	103	157	-34,4	-
	Prům. ž.hm.	161,7	163,6	158,5	161,2	159,2	1,3	-
	<b>Prům. cena</b>	<b>44,42</b>	<b>42,86</b>	<b>44,28</b>	<b>44,09</b>	<b>43,83</b>	<b>0,6</b>	<b>35,00</b>
Prasata celkem	Počet	4 106	3 350	1 780	9 236	9 609	-3,9	-
	Prům. ž.hm.	117,3	119,2	116,0	117,7	116,4	1,2	-
	<b>Prům. cena</b>	<b>45,66</b>	<b>46,88</b>	<b>46,83</b>	<b>46,33</b>	<b>47,07</b>	<b>-1,6</b>	<b>36,77</b>

Orientační přepočítávací koeficienty: prasata 1,26

## Průměrné nákupní ceny masných výrobků

Ceny jsou uváděny Sk/kg (bez DPH)

	SKZ	SKS	SKV	SR	SR	Vývoj v %
				18.týden	16.týden	
Špekáčky	57,52	47,53	57,65	53,42	54,74	-2,4
Párky obyčejné	44,92	39,85	40,98	41,39	41,52	-0,3
Slovenský salám	43,08	*	*	45,74	47,18	-3,1
Šunkový salám	88,00	93,63	81,43	85,30	86,19	-1,0
Inovecký trvan. salám	86,57	78,17	82,14	81,17	78,98	2,8
Čingovský salám	89,88	*	83,99	81,09	81,40	-0,4
Salám Nitran	161,91	*	134,25	137,84	133,90	2,9
Oravská uzená slanina	96,74	92,59	103,95	95,61	97,82	-2,3
Dušená šunka strojová	111,52	121,80	119,21	117,37	118,79	-1,2

Pozn.: \* - méně než tři údaje; SKZ - západoslovenská oblast (Bratislavský, Tmavský, Trenčinský, Nitrianský kraj)

SKS - stredoslovenská oblast (Žilinský a Banskobystrický kraj), SKV - východoslovenská oblast (Prešovský a Košický kraj)

Pramen: ATIS, Správa o trhu s jatočnými zvieratami a mäsom č. 9/2008



## Boj proti BSE je úspěšný

Evropská komise schválila nový právní předpis týkající se posunutí věkové hranice platné pro povinnost odstraňovat páteř při porážce skotu ze 24 na 30 měsíců. Brusel/Berlín – Situace v boji proti BSE se podle odhadů Evropské komise nadále zlepšuje. Na základě dosaženého pokroku schválila EK zákonný předpis, který upravuje posunutí dolní hranice věku skotu, u kterého musí být při porážce vyjmuta páteř ze 24 na 30 měsíců. Po uplynutí kontrolní lhůty v délce tří měsíců ze strany Evropského parlamentu byl nyní právní předpis schválen EK. Ustanovení bylo přijato na základě předložení vědecké expertízy Evropského úřadu pro bezpečnost potravin (EFSA). Toto rozhodnutí je jedním z opatření, která byla přijata v roce 2005 v rámci „Plánu boje proti TSE“. Posunutí věkové

hranice umožnilo zlepšení nálezové situace BSE při zachování nejvyšší možné bezpečnosti potravin a nejvyšší možné ochrany spotřebitelů. Komisař EU pro otázky zdravotnictví Androulla Vassiliou k tomu uvedl: „Dnešní rozhodnutí je dalším důkazem enormního pokroku, kterého docílila Evropa v rámci boje s BSE. Komise se při rozhodování opírala o nejnovější vědecké výsledky a obšírně o celé záležitosti rokovala se zástupci jednotlivých členských států a Evropského parlamentu. Jsme přesvědčeni, že schválený zákonný předpis bude do budoucna garantovat stejně vysoký stupeň ochrany spotřebitele, jak tomu bylo dosud při platnosti předchozích právních předpisů týkající se BSE, přijatých v průběhu posledních deseti let“.

Pramen: [www.agris.cz](http://www.agris.cz)

## Brazílie vyváží stále větší množství hovězího masa

V poslední době narůstají ceny vyváženého brazilského hovězího masa, což souvisí se zvýšením poptávky po tomto druhu potravin. Nárůst se v průběhu roku 2007 pohyboval ve výši zhruba 13 %. Podle čelních představitelů brazilského průmyslu se 27 % brazilského hovězího masa vyváží do Ruska, následovně do zemí Evropské unie, kam se dováží 19 % z celkového brazilského vývozu. Třetí místo zaujímají arabské země se 17 % z celkového množství vyvezeného hovězího masa. Celkový obrát vyvezeného hovězího masa činil 4,1 miliardy USD v období mezi lednem a listopadem roku 2007, což odpovídalo výše uvedenému nárůstu o 13,85 % proti srovnatelnému období předcházejícího roku. Dochází i k nárůstu menších objemů vývozu. Podle brazilských odborníků se nejvíce rozvíjí obchod se zeměmi Středního východu, zvláště se Spojenými arabskými emiráty a Katar. Do těchto zemí se vyváží zmrazené a chlazené maso podobně jako do zemí Evropské unie. Objemy vyváženého zboží vzrostly, aniž by se stejnou měrou zvýšily tržby. Nárůst vývozu do těchto zemí v roce 2007 se pohyboval ve výši 8 % v porovnání s obdobím od ledna do listopadu roku 2006. Celkový vývoz tvořil 2,37 milionů tun. Ceny na trhu s hovězím masem byly ovlivněny vyšší hodnoty amerického dolaru v posledních dvou letech. Ceny v různých rozvojových, ale i prosperujících ekonomikách stále více rostou a očekává se, že jejich výše by mohla nadále vzrůstat. Nelze obchodovat s jednotlivými komoditami za stále stejné ceny. Do zahraničí se z Brazílie vyváží různé části jatečně opracovaných těl hovězího dobytka, včetně svíčkové a zadního hovězího masa. Z hlediska odbytu je významný také silný brazilský domácí trh. Podle oficiálních údajů vzrostla průměrná produkce na jednoho obyvatele Brazílie v roce 2007 o jeden

kilogram na osobu. Hlavní výhodou pro brazilské společnosti zpracovávající hovězí maso je brazilský trh sám. Nárůst spotřeby hovězího masa se projevuje zejména na Středním východě. Arabové patří mezi hlavní odběratele nezpracovaného hovězího masa. Průmyslově pak zpracovávají hovězí maso i jeho vedlejší produkty. Egypt se řadí na druhé místo při dovozu nezpracovaných masných výrobků, přičemž se v období od ledna do listopadu 2007 prodalo množství ve výši 318 milionů USD, což ale odpovídá snížení o 6,5 % oproti stejnému období v roce 2006. Do Alžírsko se vyvezlo celkem zboží za 95 milionů USD, to znamená nárůst o 1,32 %. V Saudské Arábii se zvýšil obrát na celkových 84,3 milionů USD, došlo k navýšení o 13,6 % oproti prvním jedenácti měsícům roku 2006. Alžírsko a Saudská Arábie jsou země, které obsazují deváté a desáté místo mezi hlavními odběrateli nezpracovaného hovězího masa. V oblasti průmyslově zpracovávaného masa je Egypt na devátém místě s dovozy ve výši 8,2 milionů USD, což je nárůst o 12,7 %. Spojené arabské emiráty jsou na čtrnácté pozici, s nákupem za 5,2 milionů USD, což znamená snížení o 13,8 %. Saudská Arábie je na patnáctém místě s dovozem za 5,19 milionů, což odpovídá navýšení mírně nad jedno procento. S ohledem na spotřebu vedlejších produktů, byl Egypt šestým hlavním odběratelem s nákupem za 5,1 milionů USD o 4,1 % vyšší než nákupy ve stejném období roku 2006. V dalších letech se očekává, že se bude rozšiřovat spolupráce s Čínou a naváže se na obchodní vztahy se Spojenými státy americkými. Odborníci se domnívají, že v roce 2008 se bude celkový obrát v prodeji hovězího masa pohybovat mezi 4,9 až 5,1 miliardami USD.

Pramen: [www.agris.cz](http://www.agris.cz)

**Španělsko vyvezlo i dovezlo více vepřového masa**

V průběhu roku 2007 se exportovalo ze Španělska o 8 % více vepřového masa než v předchozím roce. Nejvíce se vepřového exportovalo tradičně do Francie

(200 900 t) a do Portugalska (132 400 t). Dovoz vepřového masa se zvýšil o 5 % v porovnání s rokem 2006.

Pramen: EMS

**Vývoz chlazeného a zmrazeného vepřového masa ze Španělska (údaje v tis. tun)**

	2005	2006	2007
Francie	190,6	198,3	200,9
Portugalsko	114,9	114,6	132,4
Itálie	62,6	59,4	68,1
Německo	88,1	72,9	63,4
Rusko	5,7	15,1	25,6
Japonsko	5,4	7,2	13,8
<b>Vývoz celkem :</b>	<b>597,4</b>	<b>598,0</b>	<b>643,3</b>

Pramen: GTIS

**Dovoz chlazeného a zmrazeného vepřového masa do Španělska (údaje v tis. tun)**

	2005	2006	2007
Francie	15,0	22,0	24,5
Nizozemsko	11,4	18,3	19,3
Maďarsko	8,6	10,7	10,6
Německo	6,4	9,6	9,0
<b>Dovoz celkem :</b>	<b>59,0</b>	<b>79,9</b>	<b>83,6</b>

Pramen: GTIS

**Vývoz živých prasat ze Španělska (údaje v tis. kusech )**

	2005	2006	2007
Portugalsko	1 228,4	1 815,2	1 203,6
Slovensko	-	22,6	227,5
Itálie	243,8	134,9	146,9
<b>Vývoz celkem :</b>	<b>1 700,0</b>	<b>2 421,2</b>	<b>1 782,5</b>

Pramen: GTIS

**Dovoz živých prasat do Španělska (údaje v tis. kusech)**

	2005	2006	2007
Nizozemsko	754,3	1 288,5	1 141,7
Německo	195,5	158,0	285,1
Francie	37,7	88,0	267,2
<b>Dovoz celkem :</b>	<b>1 102,7</b>	<b>1 730,2</b>	<b>1 938,8</b>

Pramen: GTIS



## Týdenní porážky prasat v tis. kusech

Země	Ke konci týdne		Kumulace od počátku roku	% rozdíl ve srovnání s r. 2007
<b>Německo</b>	<b>6.4.08</b>	<b>13.4.08</b>	<b>13.4.08</b>	
Prasata	920,4	911,3	13 374,2	+4,8
Prasnice	20,9	18,3	296,7	+1,7
<b>Nizozemsko</b>	<b>30.3.08</b>	<b>6.4.08</b>	<b>6.4.08</b>	
Prasata	240,0	296,0	4 053,0	+4,6
<b>Velká Británie</b>	<b>5.4.08</b>	<b>12.4.08</b>	<b>12.4.08</b>	
Prasata	162,1	153,1	2 308,3	+3,5
<b>Dánsko</b>	<b>6.4.08</b>	<b>13.4.08</b>	<b>13.4.08</b>	
Prasata	414,9	387,0	5 820,5	+2,3
Prasnice	7,7	7,4	103,7	+0,5
<b>Irsko</b>	<b>5.4.08</b>	<b>12.4.08</b>	<b>12.4.08</b>	
Prasata	49,7	50,0	732,4	-0,9
Prasnice	1,9	1,4	24,3	-15,4

Pramen: EMS (ZMP, Bord Bia, MLC estimates, Danish Meat Board)

## Týdenní porážky skotu v tis. kusech

Země	Ke konci týdne		Kumulace od počátku roku	% rozdíl ve srovnání s r. 2007
<b>Německo</b>	<b>6.4.08</b>	<b>13.4.08</b>	<b>13.4.08</b>	
Mladí býci	22,8	23,5	309,1	+8,6
Krávy	23,2	20,1	318,5	+2,5
Telata	4,6	4,0	61,5	-4,9
Skot celkem	53,2	50,8	715,9	+5,3
<b>Irsko</b>	<b>5.4.08</b>	<b>12.4.08</b>	<b>12.4.08</b>	
Býčci	14,4	13,9	180,5	-14,6
Jalovice	8,6	8,2	130,8	-3,4
Skot celkem	31,1	30,3	433,8	-10,2
<b>Velká Británie</b>	<b>5.4.08</b>	<b>12.4.08</b>	<b>12.4.08</b>	
Býčci	16,6	16,2	243,6	-2,5
Jalovice	13,0	12,5	194,4	-4,4
Mladí býci	3,8	4,0	59,7	-1,2
<b>Dánsko</b>	<b>6.4.08</b>	<b>13.4.08</b>	<b>13.4.08</b>	
Mladí býci	5,4	5,1	64,6	+6,4
Krávy	4,0	3,8	49,1	-13,4
Skot celkem	10,3	10,1	126,6	-2,3

Pramen: EMS (ZMP, Bord Bia, MLC estimates, Danish Meat Board)



## Ceny producentů jatečných prasat, SEUROP systém

(EUR/100 kg jatečné hmotnosti)

jak.	Česká rep.		Polsko		Rakousko		Maďarsko		Slovensko		Německo**	
třída	cena	týden	cena	týden	cena	týden	cena	týden	cena	týden	cena	týden
S	155,50	17.	145,50	17.	146,00	17.	143,31	17.	150,65	17.	-	-
E	155,02	17.	142,39	17.	133,00	17.	139,10	17.	147,20	17.	146,00	17.
U	144,12	17.	135,95	17.	115,00	17.	133,62	17.	142,53	17.	136,00	17.
R	131,58	17.	128,42	17.	91,00	17.	128,85	17.	139,32	17.	-	-
O	113,15	17.	118,81	17.	94,00	17.	112,92	17.	141,45	17.	-	-
P	76,38	17.	112,37	17.	-	-	107,92	17.	-	-	-	-
<b>S-P</b>	151,36	17.	138,21	17.	141,00	17.	137,83	17.	146,71	17.	142,00	17.

Pramen: TIS<sup>ČR</sup> SZIF, ZMP – Marktberichtstelle; Pozn.: \*\* třídy E-P

## Ceny producentů mladých býků, EUROP systém

(EUR/100 kg jatečné hmotnosti)

jak.	Česká rep.		Polsko**		Rakousko		Maďarsko		Slovensko		Německo***	
třída	cena	týden	cena	týden	cena	týden	cena	týden	cena	týden	cena	týden
E	323,10	17.			320,00	17.	-	-	-	-	-	-
U	301,45	17.	272,37	17.	315,00	17.	-	-	268,67	17.	310,00	17.
R	292,77	17.	260,37	17.	308,00	17.	-	-	266,34	17.	302,00	17.
O	274,50	17.	248,78	17.	287,00	17.	252,13	17.	249,87	17.	278,00	17.
P	224,04	17.	-	-	256,00	17.	243,70	17.	206,77	17.	-	-
<b>E-P</b>	289,75	17.	-	-	312,00	17.	252,52	17.	254,24	17.	296,00	17.

Pramen: TIS<sup>ČR</sup> SZIF, ZMP – Marktberichtstelle; Pozn.: \*\* třídy U3, R3, O3; \*\*\* třídy U3, R3, O3

## Ceny producentů jatečných prasat, SEUROP systém

(EUR/100 kg jatečné hmotnosti)

jak.	Česká rep.		Polsko		Rakousko		Maďarsko		Slovensko		Německo**	
třída	cena	týden	cena	týden	cena	týden	cena	týden	cena	týden	cena	týden
S	155,12	18.	145,50	18.	151,00	18.	143,88	18.	149,50	18.	-	-
E	155,00	18.	142,39	18.	138,00	18.	139,41	18.	148,02	18.	151,00	18.
U	144,19	18.	135,95	18.	119,00	18.	134,14	18.	142,21	18.	140,00	18.
R	131,29	18.	128,42	18.	99,00	18.	128,75	18.	137,91	18.	-	-
O	113,52	18.	118,81	18.	89,00	18.	115,54	18.	130,49	18.	-	-
P	69,23	18.	112,37	18.	-	-	110,48	18.	130,83	18.	-	-
<b>S-P</b>	151,28	18.	138,21	18.	147,00	18.	137,99	18.	146,66	18.	147,00	18.

Pramen: TIS<sup>ČR</sup> SZIF, ZMP – Marktberichtstelle; Pozn.: \*\* třídy E-P

## Ceny producentů mladých býků, EUROP systém

(EUR/100 kg jatečné hmotnosti)

jak.	Česká rep.		Polsko**		Rakousko		Maďarsko		Slovensko		Německo***	
třída	cena	týden	cena	týden	cena	týden	cena	týden	cena	týden	cena	týden
E	328,40	18.			320,00	18.	-	-	-	-	-	-
U	301,60	18.	272,37	18.	314,00	18.	-	-	-	-	308,00	18.
R	293,25	18.	260,37	18.	307,00	18.	-	-	274,68	18.	301,00	18.
O	269,94	18.	248,78	18.	286,00	18.	237,87	18.	242,84	18.	278,00	18.
P	238,08	18.	-	-	276,00	18.	238,59	18.	-	-	-	-
<b>E-P</b>	288,74	18.	-	-	311,00	18.	235,74	18.	251,53	18.	296,00	18.

Pramen: TIS<sup>ČR</sup> SZIF, ZMP – Marktberichtstelle; Pozn.: \*\* třídy U3, R3, O3; \*\*\* třídy U3, R3, O3



## Byla schválena nařízení a rozhodnutí:

### OPRAVA NAŘÍZENÍ KOMISE (ES) č. 1518/2003 ze dne 28. srpna 2003

Tímto nařízením se stanoví prováděcí pravidla k režimu vývozních licencí v odvětví vepřového masa ( Úř. věst. L 217 ze dne 29.8.2003) (Zvláštní vydání v českém jazyce, kapitola 03, svazek 39, s. 544).

### NAŘÍZENÍ RADY (ES) č. 361/2008 ze dne 14. dubna 2008

Tímto nařízením se mění nařízení (ES) č. 1234/2007, kterým se stanoví společná organizace zemědělských trhů a zvláštní ustanovení pro některé zemědělské produkty (jednotné nařízení o společné organizaci trhů).

### NAŘÍZENÍ KOMISE (ES) č. 382/2008 ze dne 29. dubna 2008

Toto nařízení pojednává o prováděcích pravidlech pro dovozní a vývozní licence v odvětví hovězího a telecího masa.

### NAŘÍZENÍ KOMISE (ES) č. 412/2008 ze dne 8. května 2008

Toto nařízení pojednává o otevření a správě celní kvóty pro dovoz zmrazeného hovězího masa určeného ke zpracování.

#### Kurzy devizového trhu – Česká národní banka – platnost od 13. 5. 2008

Maďarsko	forint	100 HUF	-	9,970 Kč	Švýcarsko	frank	1 CHF	-	15,368 Kč
Dánsko	koruna	1 DKK	-	3,341 Kč	Polsko	zlotý	1 PLN	-	7,369 Kč
Velká Británie	libra	1 GBP	-	31,417 Kč	USA	dolar	1 USD	-	16,116 Kč
Slovensko	koruna	100 SKK	-	78,635 Kč					
		1 EUR	-	24,935 Kč					

#### Vydavatel

TIS ČR, SZIF

Státní zemědělský intervenční fond  
Ve Smečkách 33, 110 00 Praha 1

www.szif.cz

#### Odpovědný pracovník

Ing. Tomáš Materna  
vedoucí Samostatného oddělení  
agrární informatiky

tel.: 222 871 577  
fax: 222 871 591  
e-mail: tomas.materna@szif.cz

#### Komoditní manager

Ing. Monika Trnková  
Ing. Jana Bernášková

tel.: 222 871 594-5  
fax: 222 871 591-2  
e-mail: monika.trnkova@szif.cz

*Rozmnožování anebo rozšiřování tohoto zpravodaje nebo jeho části jakýmkoliv způsobem je zakázáno, s výjimkou případů povolených autorským zákonem nebo předchozího písemného souhlasu TIS<sup>ČR</sup> SZIF. Údaje obsažené v tomto zpravodaji jsou pouze informativního charakteru a nemají závaznou povahu. Jejich citace je možná pouze s uvedením zdroje TIS<sup>ČR</sup> SZIF.*