



ZPRÁVA O TRHU HOVĚZÍHO A VEPŘOVÉHO MASA

Vývoj cen:

	týdny: 19.	20.	za studena
▣ Mladí býci R	73,04	73,08	Kč/kg JUT
▣ Býci R	71,03	71,44	Kč/kg JUT
▣ Jalovice R	59,60	59,70	Kč/kg JUT
▣ Krávy R	59,16	58,71	Kč/kg JUT
▣ Prasata SEU	38,62	39,44	Kč/kg JUT
▣ Prasata S-P	38,38	39,20	Kč/kg JUT

Obsah:

Komoditní zpravodajství	1
Zpeněžování SEUROP, grafy	2-7
CZV a CPV za 13. 5. 2008	8-10
Denní vývoj CZV, grafy	11
Měsíční bilance podniků, grafy	12-13
Reprezentativní ceny, grafy	14-16
Informace ze zahraničí a ČR	17-24

Komoditní zpravodajství

Vývoj CZV jatečných zvířat

Během 20. týdne (12. – 18. 5.) se ve sledovaných podnicích porazilo, klasifikovalo a ocenilo podle SEUROP normy o 463 ks dospělého jatečného skotu více než v předchozím týdnu. Porážky se zvýšily nejvíce u krav (+236 ks), pak u ml. býků (+172 ks), u jalovic (+41 ks), u býků (+12 ks) a u volů (+2 ks). Největší podíl na porážkách měli ve 20. týdnu ml. býci 41,1 %, pak krávy 36,7 %, býci 14,1 % a jalovice 8,0 %. Celková cena mladých býků vzrostla (+0,25 Kč/kg JUT) na 72,01 Kč/kg JUT (39,57 Kč/kg ž. hm.). Celková cena býků také stoupla (+0,24 Kč/kg JUT na 70,26 Kč/kg JUT (38,61 Kč/kg ž. hm.). Celková cena jalovic se zvýšila jen málo (+0,18 Kč/kg JUT) na 57,07 Kč/kg JUT (30,19 Kč/kg ž. hm.). Klesla pouze celková cena krav (-0,47 Kč/kg JUT) na 53,12 Kč/kg JUT (27,38 Kč/kg ž. hm.).

V denním sledování 15ti vybraných podniků dosáhla CZV jatečných býků tř. SEUROP v 19. týdnu v průměru 72,08 Kč/kg JUT (39,61 Kč/kg ž. hm.) a ve 20. týdnu 72,16 Kč/kg JUT (39,65 Kč/kg ž. hm.).

V následujících čtrnácti dnech předpokládáme vývoj cen jat. skotu dále bez významných změn.

Průměrná CZV jatečných prasat za třídy S-T během 20. týdne stoupla (+0,83 Kč/kg JUT) na 39,00 Kč/kg JUT (30,35 Kč/kg ž. hm.). Ve sledovaných podnicích se porazilo o 5 571 ks jateč. prasat více než v předch. týdnu. Největší nárůst poražených prasat byl ve tř. E (+2 857 ks), ve tř. U (+1 257 ks) a ve tř. S (+1 253 ks). Do tříd SEU bylo zařazeno 95 % prasat

za prům. cenu 39,44 Kč/kg JUT (30,70 Kč/kg ž. hm.). Tato cena je vyšší o 0,82 Kč/kg JUT ve srovnání s cenou dosaženou v předchozím týdnu. Zmasilost se ve 20. týdnu významně změnila pouze ve tř. T (+1,48 %) na 52,54 % a ve tř. P (-1,28 %) na 36,88 %. Letošní cena tř. E je ve 20. týdnu vyšší o 3,61 Kč/kg JUT, než ve stejném období loňského roku a zároveň stejná jako v roce 2006.

Ve 20. týdnu se průměrná porážková hmotnost v živém pohybovala ve tř. S až P v rozpětí od 107 do 128 kg. V nejvíce zastoupené tř. E dosáhla porážková hm. 112 kg ž. hm., tj. shodně s předchozím týdnem.

Z denního sledování CZV jatečných prasat tř. SEU u 15ti vybraných podniků je vidět, že v 19. týdnu cena dosáhla v průměru 38,73 Kč/kg JUT (30,14 Kč/kg ž. hm.) a ve 20. týdnu 39,45 Kč/kg JUT (30,70 Kč/kg ž. hm.).

V první polovině června očekáváme další růst cen jatečných prasat.

CZV v jednotlivých kategoriích jsou uváděny v Kč/kg JUT za studena.

Selata o průměrné hmotnosti 23,2 kg se prodávala za 1 242 Kč/ks. Selata nad 25 kg dosáhla průměrné hmotnosti 33,3 kg a realizovala se za průměrnou cenu 1 840 Kč/ks. Nestandardní selata dosáhla průměrné hmotnosti 7,5 kg a prodávala se po 278 Kč/ks.

Všechny výše uvedené ceny jsou realizační ceny bez DPH.

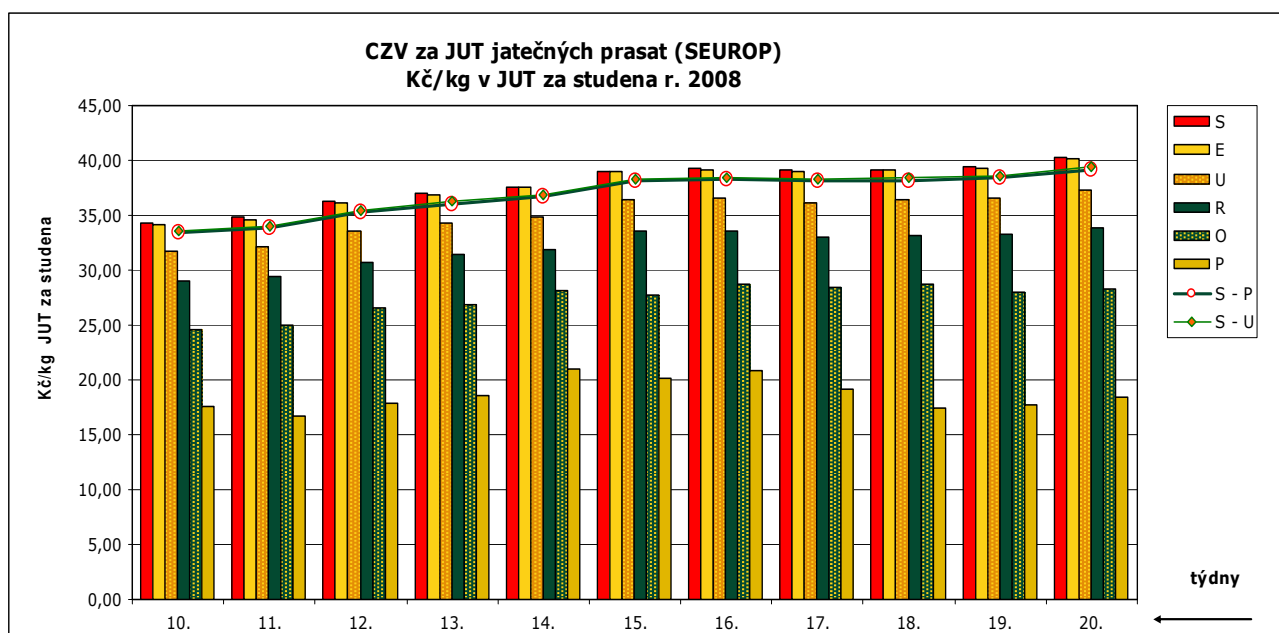


CZV prasat za 19. týden (5. 5. - 11. 5.) SEUROP Kč/kg JUT za studena (bez DPH) 26 podniků

DRUH	JAKOST	Cena JUT	množství v kusech	hmotnost JUT (kg)	Zmasilost (%)	prům. hm. JUT	prům. hm. v živém	% zastoup. kusů
PRASATA	S	39,43	6 141	513 149	61,05	84	107	15%
	E	39,26	23 916	2 083 053	57,05	87	112	58%
	U	36,52	9 051	830 855	53,03	92	118	22%
	R	33,24	1 258	121 549	48,24	97	124	3%
	O	28,00	153	15 096	43,10	99	127	0%
	P	17,76	17	1 763	38,16	104	133	0%
	N	19,92	402	21 376	58,12	53	68	1%
	T	28,01	297	38 694	51,05	130	167	1%
	celkem S - T	38,16	41 235	3 625 535	56,27	88	113	100%
	celkem S - P	38,38	40 536	3 565 465	56,32	88	113	
	celkem S - U	38,62	39 108	3 427 057	56,67	88	113	

CZV prasat za 20. týden (12. 5. - 18. 5.) SEUROP Kč/kg JUT za studena (bez DPH) 26 podniků

DRUH	JAKOST	Cena JUT	množství v kusech	hmotnost JUT (kg)	Zmasilost (%)	prům. hm. JUT	prům. hm. v živém	% zastoup. kusů
PRASATA	S	40,25	7 394	614 044	61,13	83	107	16%
	E	40,12	26 773	2 326 320	57,52	87	112	57%
	U	37,25	10 308	942 739	53,01	91	118	22%
	R	33,91	1 443	137 682	48,18	95	123	3%
	O	28,34	146	14 515	43,20	99	128	0%
	P	18,49	24	2 383	36,88	99	128	0%
	N	20,69	434	23 288	58,54	54	69	1%
	T	28,04	284	37 199	52,54	131	168	1%
	celkem S - T	39,00	46 806	4 098 170	56,61	88	113	100%
	celkem S - P	39,20	46 088	4 037 683	56,64	88	113	
	celkem S - U	39,44	44 475	3 883 103	57,00	87	112	

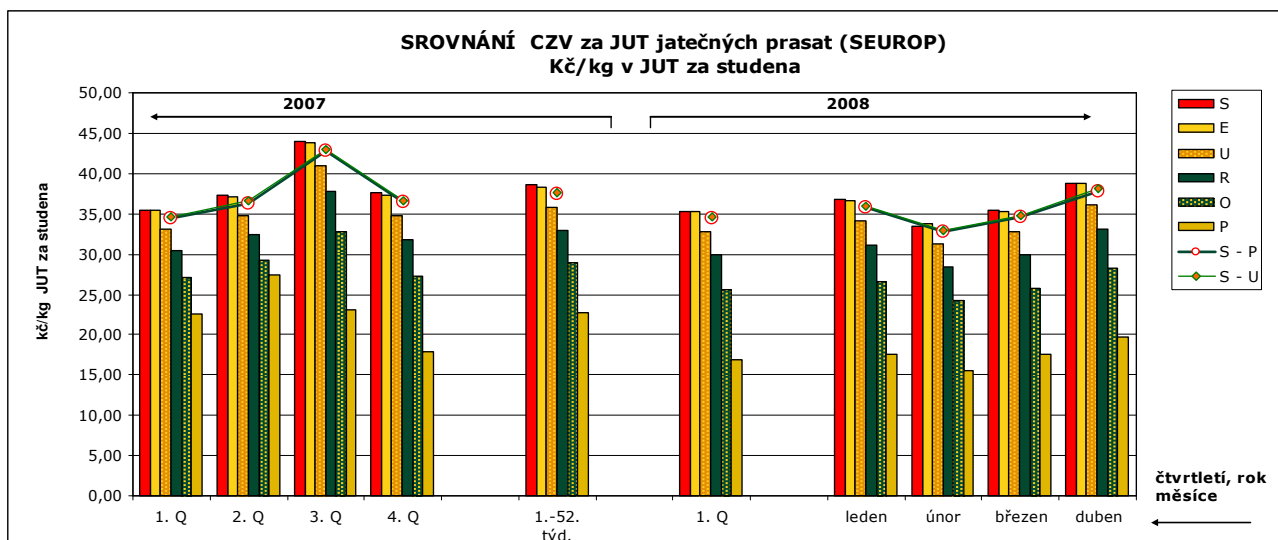


Pramen: TIS^{ČR} SZIF

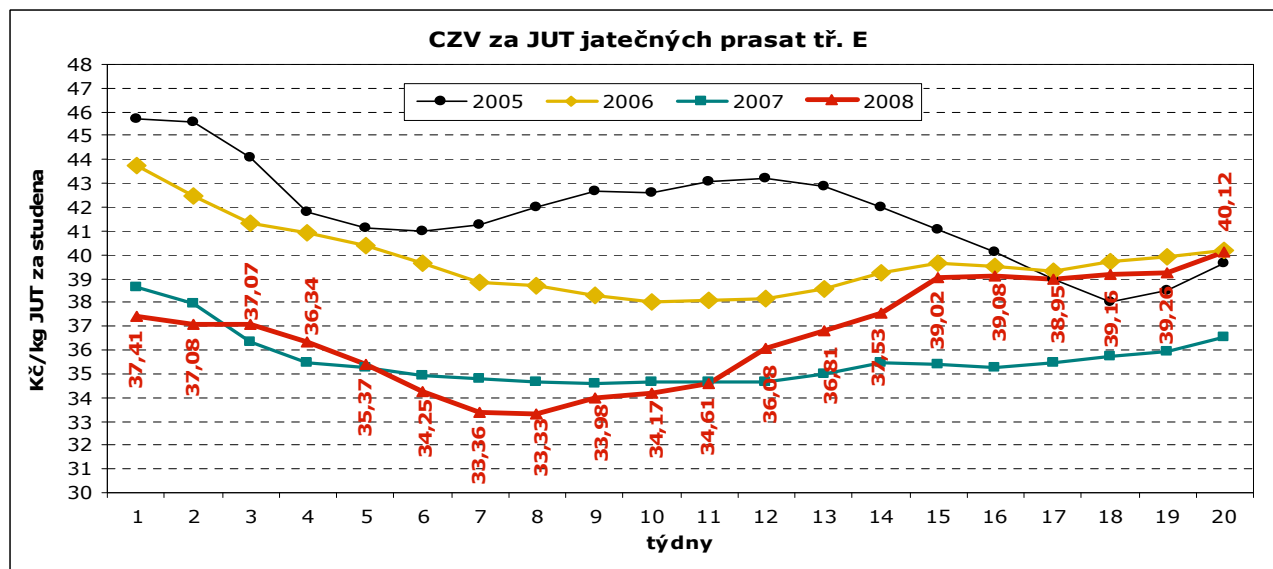


CZV prasat za 1. Q 2008 (1.-13. týden) SEUROP Kč/kg JUT za studena (bez DPH) 26 podniků

DRUH	JAKOST	Cena JUT	množství v kusech	hmotnost JUT (kg)	Zmasilost (%)	prům. hm. JUT	prům. hm. v živém	% zastoup. kusů
PRASATA	S	35,22	72 670	6 104 704	61,03	84	108	13%
	E	35,26	320 357	28 130 444	57,42	88	113	57%
	U	32,77	135 984	12 601 303	52,97	93	119	24%
	R	29,87	18 972	1 832 647	48,26	97	124	3%
	O	25,50	1 699	168 391	43,17	99	127	0%
	P	16,85	153	15 403	37,22	101	129	0%
	N	19,03	5 525	283 499	58,35	51	66	1%
	T	24,90	3 755	476 321	52,07	127	163	1%
	celkem S - T	34,19	559 115	49 612 712	56,30	89	114	
	celkem S - P	34,37	549 835	48 852 892	56,32	89	114	
	celkem S - U	34,59	529 011	46 836 451	56,69	89	114	



Pramen: TIS^{ČR} SZIF



Pramen: TIS^{ČR} SZIF


CZV skotu za 19. týden (5. 5. – 11. 5.) SEUROP Kč/kg JUT za studena (bez DPH)
22 podniky

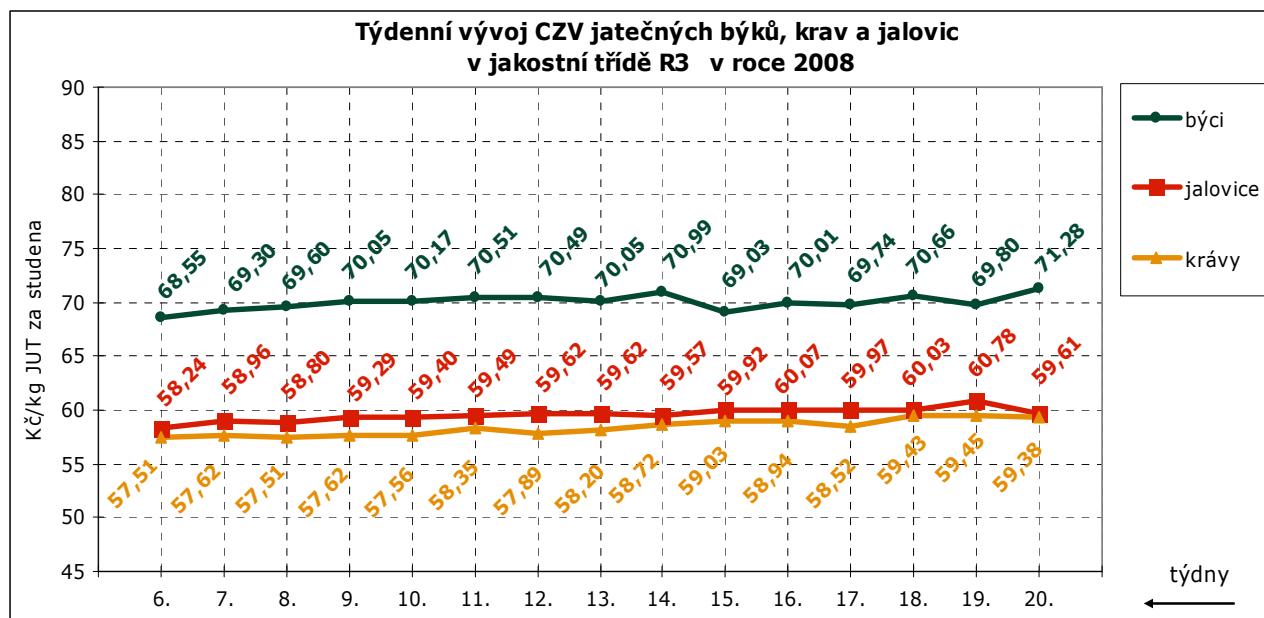
DRUH	JAKOST	Číslo řádku	Cena JUT	množství v kusech	hmotnost JUT	prům.hm. JUT	prům.hm. v živém	zastoupení v jak. tř.
MLADÍ BÝCI	Celkem dle SEUROP	1	71,76	827	289 836	350	636	100,0%
	z toho S	2						
	22 podniky E	3	79,56	3	1 402	467	848	0,4%
	U	4	74,56	84	33 248	396	719	10,2%
	z toho U2	5	75,27	65	25 839	398	722	7,9%
	z toho U3	6	74,11	8	3 468	434	787	1,0%
	R	7	73,04	511	189 852	372	675	61,8%
	z toho R2	8	73,54	398	147 377	370	672	48,1%
	z toho R3	9	71,49	75	28 673	382	694	9,1%
	O	10	67,69	191	59 306	311	564	23,1%
	z toho O2	11	68,05	154	48 761	317	575	18,6%
	z toho O3	12	67,83	9	3 165	352	638	1,1%
	P	13	54,34	38	6 029	159	288	4,6%
BÝCI	Celkem dle SEUROP	14	70,03	331	122 523	370	672	100,0%
	z toho S	15	82,24	1	469	469	851	0,3%
	15 podniků E	16						
	U	17	72,54	38	16 959	446	810	11,5%
	R	18	71,03	201	75 089	374	678	60,7%
	z toho R3	19	69,80	32	12 645	395	717	9,7%
	O	20	66,35	85	28 529	336	609	25,7%
	P	21	57,42	6	1 478	246	447	1,8%
	VOLI	22						
	z toho S	23						
	E	24						
	U	25						
	z toho U2	26						
	z toho U3	27						
	z toho U4	28						
	R	29						
	z toho R3	30						
	z toho R4	31						
	O	32						
	z toho O3	33						
	z toho O4	34						
	P	35						
KRÁVY	celkem dle SEUROP	36	53,59	655	192 830	294	571	100,0%
	z toho S	37						
	19 podniků E	38						
	U	39	59,31	5	2 121	424	822	0,8%
	R	40	59,16	242	84 638	350	678	36,9%
	z toho R3	41	59,45	127	43 854	345	669	19,4%
	z toho R4	42	57,95	62	22 822	368	713	9,5%
	O	43	52,57	226	63 843	282	547	34,5%
	z toho O2	44	52,74	133	36 297	273	529	20,3%
	z toho O3	45	52,44	76	22 534	297	575	11,6%
	z toho O4	46	51,57	8	2 563	320	621	1,2%
	P	47	43,66	182	42 228	232	450	27,8%
	z toho P2	48	44,32	109	25 184	231	448	16,6%
	z toho P3	49	39,20	11	2 533	230	446	1,7%



CZV skotu za 19. týden SEUROP Kč/kg JUT za studena (bez DPH) pokračování tabulky

DRUH	JAKOST	Číslo řádku	Cena JUT	množství v kusech	hmotnost JUT	prům.hm. JUT	prům.hm. v živém	zastoupení v jak. tř.
JALOVICE	celkem dle SEUROP	50	56,89	154	41 668	271	511	100,0%
	z toho S	51						
18 podniků	E	52						
	U	53	64,26	1	457	457	862	0,6%
	z toho U2	54						
	z toho U3	55						
	R	56	59,60	66	20 681	313	591	42,9%
	z toho R2	57	59,70	17	4 603	271	511	11,0%
	z toho R3	58	60,78	31	9 754	315	594	20,1%
	z toho R4	59	57,62	17	5 955	350	661	11,0%
	O	60	54,51	73	18 068	248	467	47,4%
	z toho O2	61	55,26	43	10 160	236	446	27,9%
	z toho O3	62	54,42	23	6 783	295	556	14,9%
	z toho O4	63						
	P	64	50,20	14	2 461	176	332	9,1%
SKOT celkem	(ř. 1,14,22,36,50)	65	65,06	1 967	646 857	329		

Pramen: TIS ČR SZIF



Pramen: TIS ČR SZIF


CZV skotu za 20. týden (12. 5. - 18. 5.) SEUROP Kč/kg JUT za studena (bez DPH)
22 podniky

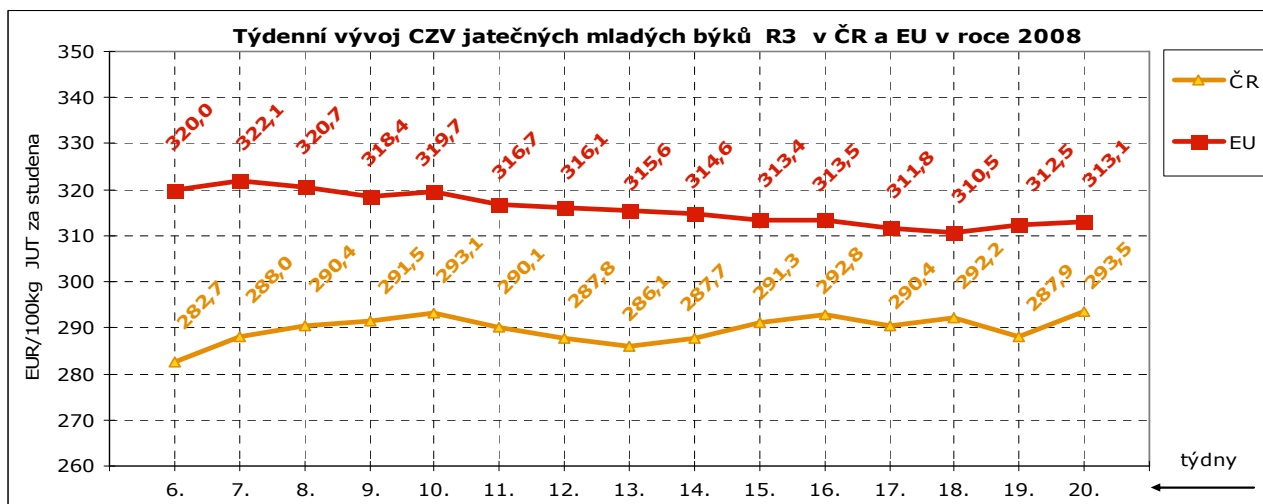
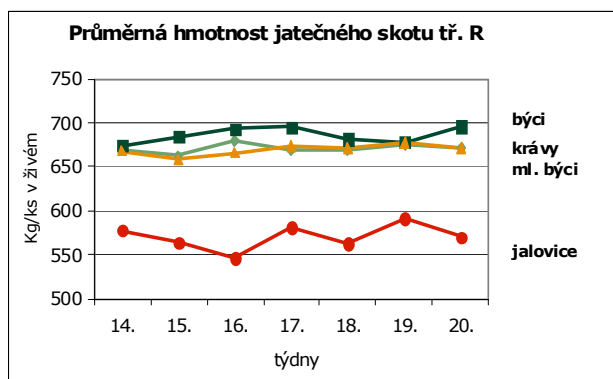
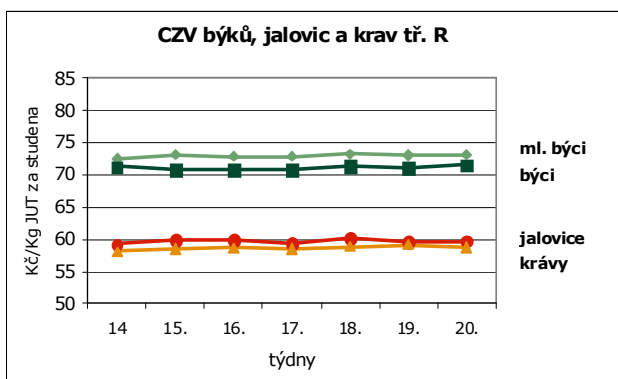
DRUH	JAKOST	Číslo řádku	Cena JUT	množství v kusech	hmotnost JUT	prům.hm. JUT	prům.hm. v živém	zastoupení v jak. tř.
MLADÍ BÝCI	Celkem dle SEUROP	1	72,01	999	358 382	359	651	100,0%
	z toho S	2	84,00	1	530	530	962	0,1%
	20 podniků E	3	80,74	4	2 077	519	943	0,4%
	U	4	74,77	117	48 167	412	747	11,7%
	z toho U2	5	75,69	68	28 615	421	764	6,8%
	z toho U3	6	74,10	32	13 386	418	759	3,2%
	R	7	73,08	597	220 843	370	672	59,8%
	z toho R2	8	73,40	433	158 715	367	666	43,3%
	z toho R3	9	72,44	134	51 101	381	692	13,4%
	O	10	68,37	248	79 338	320	581	24,8%
	z toho O2	11	68,37	188	59 685	317	576	18,8%
	z toho O3	12	68,10	27	9 194	341	618	2,7%
	P	13	58,03	32	7 428	232	421	3,2%
BÝCI	Celkem dle SEUROP	14	70,26	343	127 973	373	677	100,0%
	z toho S	15						
	21 podnik E	16						
	U	17	73,31	47	19 876	423	768	13,7%
	R	18	71,44	202	77 427	383	696	58,9%
	z toho R3	19	71,28	38	15 077	397	720	11,1%
	O	20	66,32	82	27 674	337	613	23,9%
	P	21	55,96	12	2 996	250	453	3,5%
VOLI	Celkem dle SEUROP	22	*	2	665	333	604	100,0%
	z toho S	23						
	1 podnik E	24						
	U	25						
	z toho U2	26						
	z toho U3	27						
	z toho U4	28						
	R	29	*	1	313	313	568	50,0%
	z toho R3	30						
	z toho R4	31						
	O	32	*	1	352	352	639	50,0%
	z toho O3	33	*	1	352	352	639	50,0%
	z toho O4	34						
	P	35						
	KRÁVY	36	53,12	891	261 396	293	569	100,0%
20 podniků	celkem dle SEUROP	37						
	z toho S	38						
	E	39	60,67	14	5 943	425	823	1,6%
	R	40	58,71	297	102 823	346	671	33,3%
	z toho R3	41	59,38	154	51 938	337	654	17,3%
	z toho R4	42	57,66	88	32 671	371	720	9,9%
	O	43	52,57	328	94 738	289	560	36,8%
	z toho O2	44	53,00	161	43 792	272	527	18,1%
	z toho O3	45	52,23	125	39 047	312	605	14,0%
	z toho O4	46	52,84	18	5 842	325	629	2,0%
	P	47	43,31	252	57 892	230	445	28,3%
	z toho P2	48	44,06	134	31 410	234	454	15,0%
	z toho P3	49	41,52	18	4 699	261	506	2,0%



CZV skotu za 20. týden SEUROP Kč/kg JUT za studena (bez DPH) pokračování tabulky

DRUH	JAKOST	Číslo řádku	Cena JUT	množství v kusech	hmotnost JUT	prům.hm. JUT	prům.hm. v živém	zastoupení v jak. tř.
JALOVICE	celkem dle SEUROP	50	57,07	195	50 834	261	492	100,0%
	z toho S	51						
20 podniků	E	52						
	U	53	60,01	2	924	462	872	1,0%
	z toho U2	54						
	z toho U3	55						
	R	56	59,70	86	25 977	302	570	44,1%
	z toho R2	57	61,11	28	8 092	289	545	14,4%
	z toho R3	58	59,61	41	12 404	303	571	21,0%
	z toho R4	59	58,10	13	4 416	340	641	6,7%
	O	60	55,34	80	19 894	249	469	41,0%
	z toho O2	61	55,55	42	9 784	233	440	21,5%
	z toho O3	62	56,61	20	5 453	273	514	10,3%
	z toho O4	63	54,34	8	2 449	306	578	4,1%
	P	64	47,96	27	4 039	150	282	13,8%
SKOT celkem	(ř. 1,14,22,36,50)	65	64,59	2 430	799 250	329		

Pramen: TIS^{ČR} SZIF



Pramen: TIS^{ČR} SZIF, Evropská komise



Ceny zeměděl. výrobců skotu a prasat za 13. 5. 2008 Kč/kg v JUT za studena (bez DPH)

Druh	Položka	Střední Čechy	Severo-východ	Severo-západ	Jiho-západ	Jiho-východ	Střední Morava	Moravsko-slezsko	ČR
Býci S E U R	Minimální cena	*	70,81	72,00	67,39	70,80	*	*	67,39
	Maximální cena	*	73,34	75,09	73,62	74,70	*	*	75,09
	Průměrná cena	*	71,66	73,96	70,60	72,15	*	*	71,48
	Změna k 27. 4.	-	0,11	1,12	-1,13	-1,02	-	-	-0,55
Jalovice S E U R	Minimální cena	*	59,67	*	60,53	*	*	*	54,50
	Maximální cena	*	61,69	*	62,62	*	*	*	62,62
	Průměrná cena	*	60,14	*	62,21	*	*	*	59,97
	Změna k 27. 4.	-	-	-	2,54	-	-	-	0,24
Krávy E U R	Minimální cena	*	57,78	*	56,18	*	*	*	56,18
	Maximální cena	*	58,20	*	60,35	*	*	*	61,75
	Průměrná cena	*	57,79	*	56,98	*	*	*	58,47
	Změna k 27. 4.	-	-2,72	-	-1,18	-	-	-	-0,59
Prasata S E U	Minimální cena	39,12	38,77	37,34	36,93	38,73	*	*	36,93
	Maximální cena	39,94	40,43	39,83	39,16	41,00	*	*	41,00
	Průměrná cena	39,57	39,29	39,78	38,94	39,59	*	*	39,34
	Změna k 27. 4.	0,51	1,11	-	1,92	1,32	-	-	1,23

Pozn.: * méně než tři údaje, Pramen: TIS^{ČR} SZIF

Ceny průmysl. výrobců vybraných druhů hovězího masa za 13. 5. 2008 v Kč/kg (bez DPH)

Druh	Položka	Střední Čechy	Severo-východ	Severo-západ	Jiho-západ	Jiho-východ	Střední Morava	Moravsko-slezsko	ČR
Hovězí čtvrtě přední	Minimální cena	*	*	*	77,09	74,00	*	*	74,00
	Maximální cena	*	*	*	87,00	87,00	*	*	87,00
	Průměrná cena	*	*	*	83,34	77,31	*	*	80,77
	Změna k 27. 4.	-	-	-	7,81	4,54	-	-	6,61
Hovězí čtvrtě zadní	Minimální cena	*	82,44	*	78,73	72,25	*	*	72,25
	Maximální cena	*	83,26	*	87,00	97,00	*	*	97,00
	Průměrná cena	*	83,04	*	83,37	87,99	*	*	84,94
	Změna k 27. 4.	-	-	-	0,99	-5,82	-	-	-4,07
Přední bez kostí	Minimální cena	83,85	89,65	*	86,00	89,00	*	*	83,85
	Maximální cena	119,00	113,80	*	111,00	107,62	*	*	119,00
	Průměrná cena	90,66	92,50	*	93,52	97,68	*	*	93,73
	Změna k 27. 4.	-4,60	1,62	-	1,21	6,67	-	-	0,32
Zadní bez kostí	Minimální cena	116,74	115,25	*	116,34	109,57	*	*	109,57
	Maximální cena	139,73	141,27	*	133,44	138,68	*	*	158,00
	Průměrná cena	119,76	117,49	*	121,61	129,96	*	*	121,73
	Změna k 27. 4.	-1,43	-5,47	-	-0,67	-0,05	-	-	-2,30
Přední s kostí	Minimální cena	34,34	46,66	*	36,88	53,90	*	*	34,34
	Maximální cena	68,84	63,89	*	70,00	62,14	*	*	70,00
	Průměrná cena	51,66	55,85	*	45,81	58,67	*	*	49,97
	Změna k 27. 4.	1,11	2,02	-	-8,61	-2,59	-	-	-4,89
Svíčková	Minimální cena	409,00	458,39	*	380,64	450,00	*	*	380,64
	Maximální cena	533,08	546,00	*	544,87	650,00	*	*	650,00
	Průměrná cena	520,99	475,78	*	512,34	511,28	*	*	504,94
	Změna k 27. 4.	1,65	-15,29	-	23,19	66,36	-	-	22,20
Nízký roštěnec	Minimální cena	146,42	155,86	*	134,48	147,00	*	*	134,48
	Maximální cena	164,68	185,07	*	169,18	209,47	*	*	209,47
	Průměrná cena	148,81	161,15	*	142,33	163,62	*	*	148,70
	Změna k 27. 4.	1,24	-4,05	-	-4,49	10,90	-	-	-4,59

Pozn.: * méně než tři údaje, Pramen: TIS^{ČR} SZIF

Střední Čechy – Praha, Středočeský kraj, **Severovýchod** – Liberecký, Královéhradecký, Pardubický kraj, **Severozápad** – Ústecký, Karlovarský kraj, **Jihozápad** – Plzeňský, Jihočeský kraj, **Jihovýchod** – Vysočina, Jihomoravský kraj, **Střední Morava** – Olomoucký, Zlínský kraj, **Moravskoslezsko** – Moravskoslezský kraj.



Ceny průmysl. výrobců vybraných druhů vepřového masa za 13. 5. 2008 v Kč/kg (bez DPH)

Druh	Položka	Střední Čechy	Severo-východ	Severo-západ	Jiho-západ	Jiho-východ	Střední Morava	Moravsko-slezsko	ČR
Vepřový předek	Minimální cena	53,41	49,59	*	49,64	45,00	*	*	45,00
	Maximální cena	56,00	53,21	*	51,68	54,50	*	*	56,89
	Průměrná cena	53,51	52,97	*	49,87	52,06	*	*	51,60
	Změna k 27. 4.	1,15	3,85	-	0,79	-0,08	-	-	1,65
Vepřová kýta s kostí	Minimální cena	59,92	59,00	*	57,50	55,89	*	*	55,89
	Maximální cena	62,70	73,00	*	72,00	71,48	*	*	77,50
	Průměrná cena	60,22	61,72	*	58,82	67,85	*	*	61,21
	Změna k 27. 4.	1,96	4,00	-	0,86	-2,28	-	-	1,60
Vepřová pečeně	Minimální cena	79,41	80,59	*	77,56	74,41	*	*	74,41
	Maximální cena	86,00	100,33	*	91,63	99,00	*	*	100,33
	Průměrná cena	82,78	85,62	*	87,28	77,17	*	*	84,27
	Změna k 27. 4.	1,62	0,53	-	4,19	-3,97	-	-	1,23
Vepřová krkoviče	Minimální cena	69,77	68,19	*	68,45	61,20	*	*	61,20
	Maximální cena	82,00	79,00	*	82,00	78,00	*	*	84,52
	Průměrná cena	72,85	71,05	*	74,56	69,61	*	*	72,27
	Změna k 27. 4.	0,34	3,11	-	13,80	2,11	-	-	9,52
Vepřový bok	Minimální cena	45,09	44,06	*	41,09	41,00	*	*	41,00
	Maximální cena	52,19	49,09	*	51,97	58,00	*	*	60,75
	Průměrná cena	51,57	45,98	*	44,08	43,56	*	*	46,28
	Změna k 27. 4.	1,44	0,38	-	3,60	0,85	-	-	2,51
Vepřová kýta bez kosti	Minimální cena	82,13	73,44	*	77,82	77,68	79,00	*	73,44
	Maximální cena	89,00	87,46	*	112,15	93,00	86,00	*	112,15
	Průměrná cena	82,41	79,35	*	87,35	81,90	79,55	*	82,83
	Změna k 27. 4.	0,20	-2,92	-	7,22	-2,25	-	-	0,89
Vepřová plec bez kosti	Minimální cena	74,57	62,93	*	62,41	62,08	65,00	*	62,08
	Maximální cena	86,00	85,07	*	89,47	81,00	68,63	*	101,71
	Průměrná cena	75,18	65,02	*	64,98	70,37	65,64	*	66,92
	Změna k 27. 4.	0,02	-1,19	-	-11,27	1,05	-	-	-2,94
Vepřová půlka s hl. se sádlem	Minimální cena	42,50	40,95	*	42,50	42,27	*	*	40,95
	Maximální cena	48,70	43,32	*	65,30	45,36	*	*	65,30
	Průměrná cena	46,56	42,66	*	45,32	43,09	*	*	44,15
	Změna k 27. 4.	2,23	0,90	-	0,80	0,71	-	-	2,07
Vepřová půlka s hl. bez sádla	Minimální cena	*	*	*	*	*	*	*	47,01
	Maximální cena	*	*	*	*	*	*	*	59,00
	Průměrná cena	*	*	*	*	*	*	*	47,54
	Změna k 27. 4.	-	-	-	-	-	-	-	-
Vepřová půlka bez hl. kostry-spec.	Minimální cena	51,32	50,20	*	50,31	53,00	*	*	50,20
	Maximální cena	56,00	53,16	*	52,74	58,87	*	*	58,87
	Průměrná cena	51,36	50,33	*	51,38	57,41	*	*	52,53
	Změna k 27. 4.	-	-1,43	-	-0,10	0,25	-	-	-1,57

Pozn.: * méně než tři údaje, Pramen: TIS^{ČR} SZIF

Ceny průmyslových výrobců masných výrobků za 13. 5. 2008 v Kč/kg (bez DPH)

Druh	Položka	Střední Čechy	Severo-východ	Severo-západ	Jiho-západ	Jiho-východ	Střední Morava	Moravsko-slezsko	ČR
Špekáčky	Minimální cena	41,00	41,84	*	43,00	48,84	36,79	*	36,79
	Maximální cena	54,00	51,40	*	53,74	59,54	66,00	*	66,00
	Průměrná cena	53,27	46,25	*	48,12	56,19	51,35	*	49,28
	Změna k 27. 4.	7,32	5,89	-	0,19	-0,49	6,36	-	1,15
Jemné párky	Minimální cena	46,00	49,55	*	42,73	55,16	37,67	*	37,67
	Maximální cena	82,00	55,38	*	66,13	63,62	83,00	*	83,00
	Průměrná cena	64,93	52,76	*	48,28	58,82	58,86	*	54,47
	Změna k 27. 4.	6,63	1,34	-	-3,39	4,57	6,91	-	2,15


Ceny průmysl. výrobců masných výrobků za 13. 5. 2008 v Kč/kg (bez DPH) – pokrač. tab.

Druh	Položka	Střední Čechy	Severo-východ	Severo-západ	Jiho-západ	Jiho-východ	Střední Morava	Moravsko-slezsko	ČR
Obyčejné párky	Minimální cena	45,06	34,92	*	37,34	34,97	36,94	*	34,92
	Maximální cena	54,04	49,45	*	53,47	49,00	61,00	*	61,00
	Průměrná cena	47,42	44,20	*	41,80	36,12	39,25	*	40,80
	Změna k 27. 4.	5,02	2,73	-	3,02	1,55	2,48	-	3,27
Slovenský salám	Minimální cena	40,77	29,48	*	32,55	33,56	33,47	*	29,48
	Maximální cena	50,00	44,56	*	42,00	61,66	41,90	*	61,66
	Průměrná cena	41,57	41,92	*	36,75	35,51	33,87	*	37,34
	Změna k 27. 4.	6,42	3,29	-	-2,65	1,08	3,70	-	3,11
Gothajský salám	Minimální cena	56,08	38,73	*	40,36	46,77	38,37	*	38,37
	Maximální cena	69,00	51,75	*	63,23	66,04	76,00	*	76,00
	Průměrná cena	56,63	44,78	*	53,20	49,40	39,89	*	48,04
	Změna k 27. 4.	-1,38	1,48	-	-0,21	-1,38	3,29	-	4,57
Šunkový salám	Minimální cena	70,83	67,34	*	71,44	65,32	71,50	*	65,32
	Maximální cena	99,00	89,19	*	95,00	96,71	109,00	*	109,00
	Průměrná cena	72,37	86,42	*	82,74	72,92	73,44	*	78,86
	Změna k 27. 4.	5,95	1,60	-	-1,70	4,78	5,50	-	6,93
Turistický trvanlivý salám	Minimální cena	94,00	77,44	*	84,26	77,26	*	*	77,26
	Maximální cena	95,03	86,75	*	89,58	101,15	*	*	101,15
	Průměrná cena	95,03	79,95	*	86,35	83,43	*	*	88,77
	Změna k 27. 4.	8,25	-1,06	-	8,19	3,88	-	-	5,62
Vysočina	Minimální cena	89,49	82,06	*	77,95	81,56	87,51	*	77,95
	Maximální cena	95,00	89,44	*	96,00	110,89	90,09	*	110,89
	Průměrná cena	89,52	83,32	*	83,46	85,19	90,04	*	84,22
	Změna k 27. 4.	6,75	0,80	-	-0,93	4,31	7,78	-	2,66
Selský salám	Minimální cena	78,55	68,00	*	80,37	70,36	*	*	68,00
	Maximální cena	85,00	83,02	*	90,00	105,00	*	*	105,00
	Průměrná cena	78,57	71,82	*	81,21	74,13	*	*	76,78
	Změna k 27. 4.	0,13	-9,74	-	-0,70	1,81	-	-	3,03
Poličan	Minimální cena	*	107,09	*	103,03	103,17	123,32	*	103,03
	Maximální cena	*	138,28	*	126,79	139,00	127,82	*	139,00
	Průměrná cena	*	108,59	*	109,24	116,59	123,73	*	112,40
	Změna k 27. 4.	-	-4,06	-	3,57	-7,57	14,57	-	-2,46
Debrecínská pečeně	Minimální cena	109,99	101,29	*	116,39	113,85	88,16	*	88,16
	Maximální cena	132,00	120,52	*	146,16	138,75	94,23	*	146,16
	Průměrná cena	114,94	111,79	*	123,70	121,36	88,35	*	100,26
	Změna k 27. 4.	4,56	-1,74	-	-0,18	1,88	-0,75	-	1,48
Anglická slanina	Minimální cena	84,30	68,36	*	86,96	66,89	86,94	*	54,39
	Maximální cena	86,00	79,91	*	104,30	98,00	118,00	*	118,00
	Průměrná cena	84,34	72,79	*	89,36	87,66	106,81	*	81,18
	Změna k 27. 4.	7,12	0,20	-	1,56	8,73	15,62	-	0,96
Lahůdkové játrovky	Minimální cena	52,06	*	*	49,09	*	51,94	*	49,09
	Maximální cena	55,52	*	*	64,84	*	72,00	*	72,00
	Průměrná cena	52,53	*	*	55,46	*	71,68	*	55,83
	Změna k 27. 4.	-2,39	-	-	-8,91	-	2,23	-	-5,99
Uzená rolovaná plec	Minimální cena	*	71,03	*	74,52	70,95	66,76	*	62,19
	Maximální cena	*	83,92	*	90,00	85,57	102,00	*	102,00
	Průměrná cena	*	73,77	*	75,89	76,47	78,97	*	74,77
	Změna k 27. 4.	-	3,65	-	12,03	-2,88	-2,93	-	2,95
Šunka dušená	Minimální cena	110,57	105,65	*	84,70	92,00	83,98	*	83,98
	Maximální cena	122,30	128,76	*	107,76	127,20	147,00	*	147,00
	Průměrná cena	111,69	119,72	*	91,92	94,66	89,44	*	93,01
	Změna k 27. 4.	28,00	5,65	-	0,07	1,90	8,59	-	6,75



Týdenní vývoj nákupních cen (CZV) 15 podniků

Průměrné ceny JUT jatečných prasat tř. SEU v Kč/kg za studena

týden	46.	47.	48.	49.	50.	51.	52.	1.2008	2.	3.	4.	5.	6.	7.
ceny	34,98	34,80	35,18	35,99	36,79	36,99	37,07	36,86	36,38	36,32	35,62	34,72	33,52	32,61
týden	8.	9.	10.	11.	12.	13.	14.	15.	16.	17.	18.	19.	20.	21.
ceny	32,68	33,27	33,57	34,03	35,44	36,19	37,02	38,28	38,49	38,25	38,48	38,73	39,45	41,12

Průměrné ceny JUT jatečných býků tř. SEUR v Kč/kg za studena

týden	46.	47.	48.	49.	50.	51.	52.	1.2008	2.	3.	4.	5.	6.	7.
ceny	69,33	69,84	69,91	69,79	69,99	70,35	70,51	70,34	70,93	71,84	71,48	71,60	71,31	71,65
týden	8.	9.	10.	11.	12.	13.	14.	15.	16.	17.	18.	19.	20.	21.
ceny	71,58	71,90	71,78	72,04	72,40	71,76	71,81	72,06	72,12	72,08	72,11	72,08	72,16	72,22

Denní vývoj nákupních cen (CZV) 15 podniků

JATEČNÁ PRASATA tř. SEU v Kč/kg JUT za studena

	5.5.	6.5.	7.5.	8.5.	9.5.	12.5.	13.5.	14.5.	15.5.	16.5.
2007	35,52	35,49	35,38	státní	35,76	35,65	35,55	35,94	36,10	36,24
2008	38,71	38,46	38,98	svátek	38,77	39,29	39,45	39,52	39,20	39,68

JATEČNÁ PRASATA tř. SEU v Kč/kg živé hmotnosti

(cena JUT za studena / 1,285 = cena v ž. hm.)

	5.5.	6.5.	7.5.	8.5.	9.5.	12.5.	13.5.	14.5.	15.5.	16.5.
2007	28,30	28,28	28,19	státní	28,49	28,40	28,32	28,64	28,76	28,87
2008	30,12	29,93	30,33	svátek	30,17	30,58	30,70	30,75	30,51	30,88

JATEČNÍ BÝCI tř. SEUR v Kč/kg JUT za studena

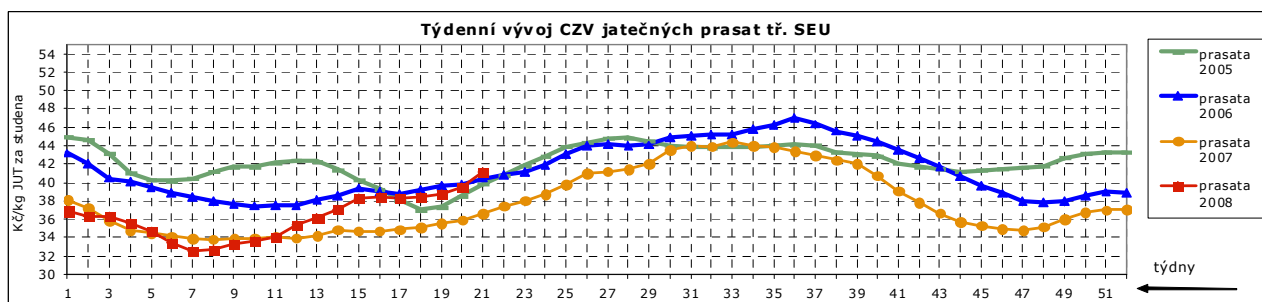
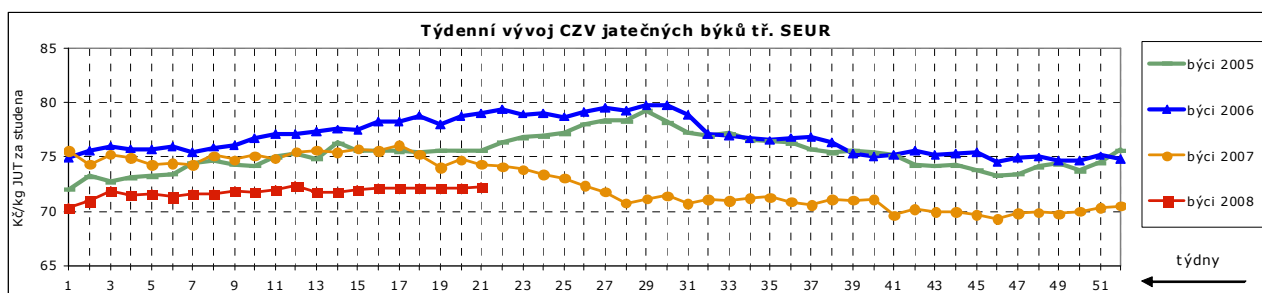
	5.5.	6.5.	7.5.	8.5.	9.5.	12.5.	13.5.	14.5.	15.5.	16.5.
2007	74,08	71,46	74,14	státní	74,58	73,18	75,20	73,96	75,51	74,88
2008	71,80	71,69	72,85	svátek	72,25	72,09	71,85	70,87	72,83	73,12

JATEČNÍ BÝCI tř. SEUR v Kč/kg živé hmotnosti

(cena JUT za studena / 1,82 = cena v ž. hm.)

	5.5.	6.5.	7.5.	8.5.	9.5.	12.5.	13.5.	14.5.	15.5.	16.5.
2007	40,79	39,34	40,82	státní	41,06	40,29	41,40	40,72	41,57	41,23
2008	39,45	39,39	40,03	svátek	39,70	39,61	39,48	38,94	40,02	40,18

Pramen: TIS^{ČR} SZIF



Pramen: TIS^{ČR} SZIF



DUBEN - situace na trhu masa vybraných podniků ČR

Číslo pol.	POLOŽKA (ukazatel)	Měrná jedn.	DUBEN		Indexy		Leden až duben		
			2008	2007	Index 08/07	4.08/3.08	2008	2007	Index 08/07
a	b	c	1	2	3	4	5	6	7
1	Porážky celkem	t ž. hm.	24 397	24 320	100,3	99,3	97 589	98 233	99,3
2	Porážky skotu	t ž. hm.	6 040	5 053	119,5	116,3	22 315	20 549	108,6
3	Porážky prasat	t ž. hm.	18 328	19 201	95,5	95,2	75 066	77 523	96,8
4	Jat. výroba masa	t b. hm.	16 121	15 996	100,8	98,6	64 529	64 988	99,3
5	Spotřeba masa na výrobu	t b. hm.	27 126	26 375	102,8	102,0	105 501	104 009	101,4
6	Spotřeba hovězího masa	t b. hm.	3 992	3 845	103,8	109,3	15 222	15 202	100,1
7	Spotřeba vepřového masa	t b. hm.	21 014	20 563	102,2	99,2	81 945	80 994	101,2
8	Zásoby masa	t b. hm.	7 579	6 738	112,5	103,8			
9	Výroba výrobků z masa celkem	t	28 586	28 453	100,5	102,3	110 601	110 780	99,8
10	Výroba masa výsekového	t	12 709	13 620	93,3	95,1	51 005	54 397	93,8
11	Výroba masných výrobků	t	15 559	14 541	107,0	109,4	58 034	55 183	105,2
12	Výroba masových konzerv	t	318	292	108,9	90,3	1 562	1 200	130,2
13	Odbyt výrobků z masa	t	29 588	29 384	100,7	102,5	111 995	114 006	98,2
14	Tržní odbyt výrobků z masa	t	28 919	28 684	100,8	102,8	109 580	111 215	98,5
15	Tržní odbyt výsekového masa	t	12 748	13 455	94,7	95,7	50 553	54 962	92,0
16	Tržní prodej hovězího výs. masa	t	1 993	1 999	99,7	106,6	7 593	8 731	87,0
17	Tržní prodej vepř. výsek. masa	t	10 589	11 231	94,3	94,1	42 308	45 467	93,1
18	Tržní prodej masných výrobků	t	15 805	14 922	105,9	109,3	57 596	54 892	104,9
19	Zásoby hotových výrobků	t	4 178	3 627	115,2	90,5			
20	Prům. porážková hmotnost skotu	kg ž.hm./ks	591,3	593,9	99,6	102,8	586,6	593,2	98,9
21	Prům. porážková hm. prasat SEU	kg ž.hm./ks	111,8	112,8	99,1	99,3	113,3	113,5	99,8

Pramen: TIS^{ČR} SZIF; Pozn.: b. hm. = bilanční hmotnost = maso s kostmi

Porážky, dovoz-vývoz

V dubnu 2008 bylo ve sledovaných podnicích poráženo celkem 24 397 t jatečných zvířat v živé hmotnosti (-0,7 %). Jatečného skotu bylo poráženo 6 040 t v ž. hm. (+16,3 %) a prasat 18 328 t v ž. hm. (-4,8 %). Celkové porážky pro cizí ve mzdě se během měsíce zvýšily na 211 t ž. hm. a činily u skotu 134 t ž. hm. a u prasat 77 t ž. hm. V průběhu měsíce dubna dovezly sledované podniky o 537 t méně masa než v březnu. Celkový objem dovozu (2 337 t) se skládal z 280 t hovězího masa, 1 789 t vepřového masa, 4 t koňského masa a 264 t drůbežího masa. Vývoz masa a masných výrobků se zvýšil o 82 t na 450 t. Spotřeba drůbežího masa v dubnu stoupla o 23 % ve srovnání s předchozím měsícem na 2 094 t. Ve srovnání s dubnem minulého roku stoupla spotřeba drůbežího masa o 8,6 %.

Výroba masa a masných výrobků

V dubnu vyrobily sledované podniky 16 121 t masa, z tohoto objemu bylo 3 133 t hovězího masa a 12 976 t vepřového masa. Ve srovnání s předchozím měsícem bylo vyrobeno více hovězího masa (+15,4 %) a méně vepřového masa (-4,5 %). Celková výroba výrobků za měsíc duben se zvýšila o 654 t a dosáhla 28 586 t. Výsekového masa bylo vyrobeno 12 709 t (-4,9 %), masných výrobků 15 559 t (+9,4 %) a konzerv 318 t (-9,7 %). Tržní odbyt hovězího výsekového masa se zvýšil u sledovaných podniků o 6,6 % na 1 993 t a u vepřového výsekového masa klesl o 5,9 % na 10 589 t.

Vývoj průměrných nákupních cen jatečného skotu a prasat

Průměrná nákupní cena jatečného skotu celkem (33,42 Kč/kg ž. hm.) nepatrně stoupla ve srovnání s předchozím měsícem. Ve srovnání se stejným měsícem minulého roku byla cena jatečného skotu nižší o 1,42 Kč/kg ž. hm. CZV jatečných býků tř. SEUR se téměř nezměnila ve srovnání s předchozím měsícem (+0,2 %) a dosáhla 39,62 Kč/kg ž. hm. (72,11 Kč/kg JUT). CZV jatečných jalovic tř. SEUR se zvýšila (+0,9 %) na 31,53 Kč/kg ž. hm. (59,59 Kč/kg JUT). CZV jatečných krav tř. EUR stoupla (+2,2 %) na 30,28 Kč/kg ž. hm. (58,74 Kč/kg JUT). Průměrná CZV jatečných prasat celkem stoupla ve srovnání s minulým měsícem o 2,28 Kč/kg ž. hm. na 28,42 Kč/kg ž. hm. (36,52 Kč/kg JUT). Souběžně stoupla CZV jatečných prasat tř. SEU (+9,4 Kč/kg ž. hm.) na 29,65 Kč/kg ž. hm. (38,10 Kč/kg JUT). Ve srovnání s dubnem loňského roku byla cena prasat tř. SEU vyšší o 2,69 Kč/kg ž. hm.

Vývoj obchodních cen výsek. masa a masných výrobků

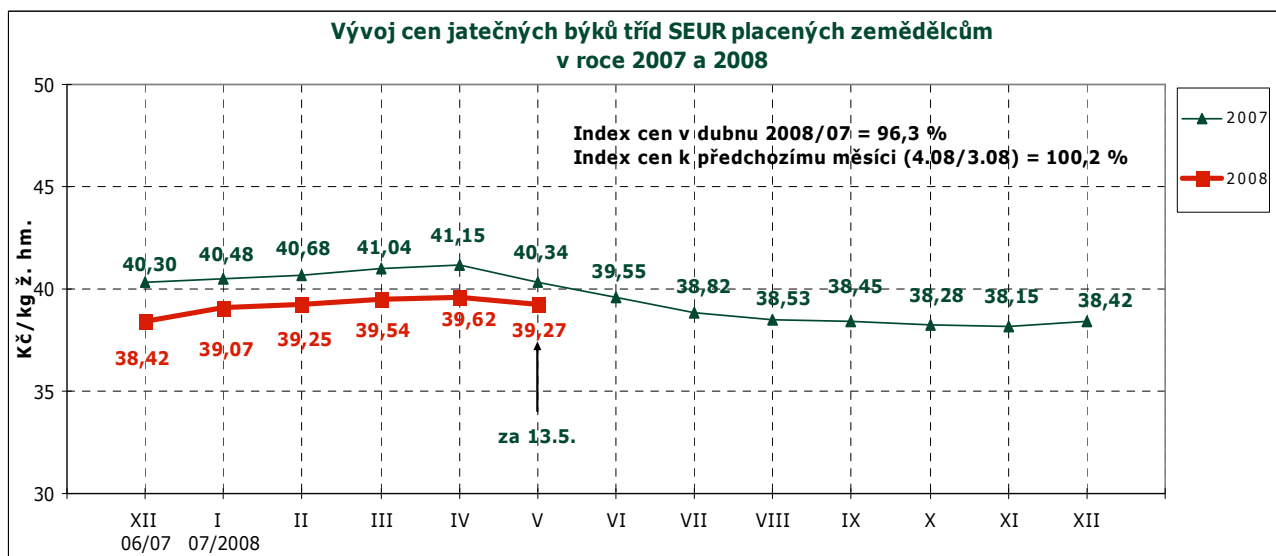
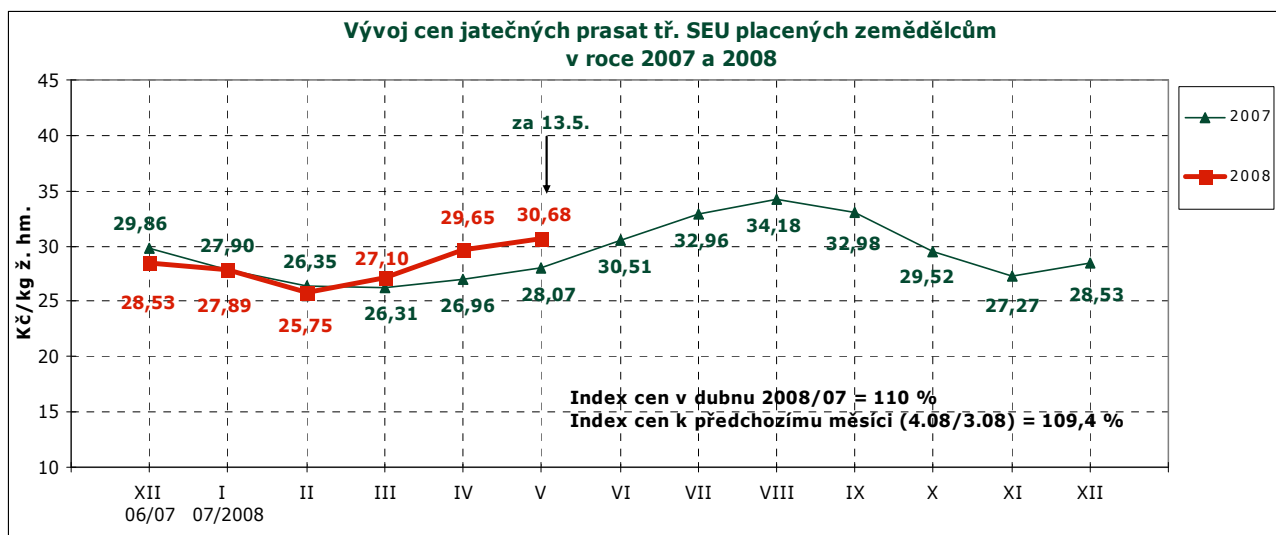
Průměrná obchodní cena hovězího výsekového masa poklesla a zůstala na 109,06 Kč/kg ve srovnání s cenou v březnu. V porovnání s dubnem minulého roku byla cena hovězího výsekového masa téměř shodná (+0,20 Kč/kg). Průměrná CPV vepřového výsekového masa vzrostla o 2,27 Kč/kg v porovnání s minulým měsícem a dosáhla v průměru 53,94 Kč/kg. Ve srovnání s dubnem minulého roku byla CPV vepřového výsek. masa vyšší o 2,24 Kč/kg.



DUBEN – vývoj cen na trhu masa vybraných podniků ČR

Číslo pol.	POLOŽKA (ukazatel)	Měrná jedn.	DUBEN		Indexy		Leden až duben		
			2008	2007	Index 08/07	4.08/3.08	2008	2007	Index 08/07
a	b	c	1	2	3	4	5	6	7
1	NC skotu celkem	Kč/kg ž. hm.	33,42	34,84	95,9	100,1	32,97	34,22	96,3
2	NC skotu tř. SEUR	Kč/kg ž. hm.	36,54	37,52	97,4	100,7	36,15	37,13	97,4
3	NC býci tř. SEUR	Kč/kg ž. hm.	39,62	41,15	96,3	100,2	39,38	40,85	96,4
4	NC jalovice tř. SEUR	Kč/kg ž. hm.	31,53	31,64	99,7	100,9	31,11	31,37	99,2
5	NC krávy tř. EUR	Kč/kg ž. hm.	30,28	30,16	100,4	102,2	29,57	29,52	100,2
6	NC prasat celkem	Kč/kg ž. hm.	28,42	26,27	108,2	108,7	26,48	26,14	101,3
7	NC prasat SEU	Kč/kg ž. hm.	29,65	26,96	110,0	109,4	27,58	26,86	102,7
8	OC hovězí výsekové maso	Kč/kg	109,06	108,86	100,2	99,9	108,97	108,53	100,4
9	OC vepřové výsekové maso	Kč/kg	53,94	51,70	104,3	104,4	52,48	51,81	101,3
10	OC uzenin	Kč/kg	68,71	69,80	98,4	102,1	68,30	69,75	97,9
11	OC masových konzerv	Kč/kg	64,12	66,21	96,8	94,5	64,16	65,99	97,2

Pramen: TIS^{ČR} SZIF; Pozn.: NC = nákupní cena bez DPH, OC = obchodní cena bez DPH



Pramen: TIS^{ČR} SZIF

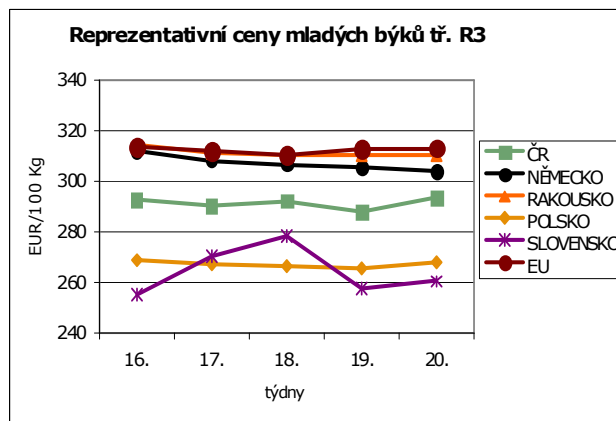
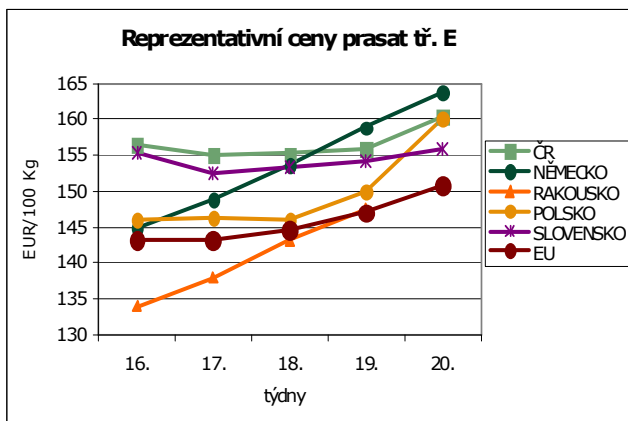


Reprezentativní ceny prasat a mladých býků

(EUR/100 kg)

		Prasata tř. E (JUT za studena)			Mladí býci tř. R3 (JUT za studena)		
		20.týden	19týden	18.týden	20.týden	19týden	18.týden
		12.5.-18.5.	5.5.-11.5.	28.4.-4.5.	12.5.-18.5.	5.5.-11.5.	28.4.-4.5.
Belgie	BE	150,50	142,30	139,30	258,9	258,6	258,4
Bulharsko	BG	175,27	175,27	175,38	-	-	-
ČR	CZ	160,43	155,91	155,22	293,5	287,9	292,2
Dánsko	DK	130,80	127,98*)	127,98*)	328,3	325,2	324,4
Německo	DE	163,75	158,85	153,70	303,9	305,4	306,6
Estonsko	EE	151,65	150,21	147,03	-	187,5	280,3
Řecko	GR	193,14	179,03	161,11	412,2	414,8	414,5
Španělsko	ES	149,21	149,12	148,65	296,0	300,1	303,2
Francie	FR	133,00	132,00	132,00	308,0	305,0	304,0
Irsko	IE	143,52	139,76	139,93	327,9	326,2	324,6
Itálie	IT	-	138,16	132,58	359,6	350,4	344,4
Kypr	CY	145,00	144,00	144,00	-	-	-
Lotyšsko	LV	163,27	150,58	160,66	246,2	233,3	213,2
Litva	LT	166,53	161,80	156,20	251,2	256,6	260,7
Lucembursko	LU	164,90	155,90*)	155,90	317,3	313,6	321,8
Maďarsko	HU	158,74	150,99	148,10	232,9	215,2	-
Malta	MT	148,71	148,71	148,71	258,3	358,3	358,3
Nizozemsko	NL	147,22	138,72	135,91	303,0	294,8	301,8
Rakousko	AT	-	147,47	143,21	310,1	310,1	310,2
Polsko	PL	160,04	149,98	146,06	267,7	265,4	266,2
Portugalsko	PT	151,00	150,00	150,00	322,4	326,4	321,7
Rumunsko	RO	166,16	166,19	164,30	210,7	215,2	218,8
Slovinsko	SI	149,89	142,30	138,98	290,6	285,4	291,5
Slovensko	SK	155,93	154,10	153,39	260,3	257,1	278,3
Finsko	FI	150,13	149,84	150,44	337,1	335,2	360,0
Švédsko	SE	152,08	148,87	147,22	326,2	338,1	327,2
Velká Británie	GB	149,09	149,25	147,73	325,1	326,3	325,4
EU		150,84	147,04*)	144,60*)	313,1	312,5	310,5

Pramen: European Commission, TIS ČR SZIF, Pozn.: *)opravená cena EK



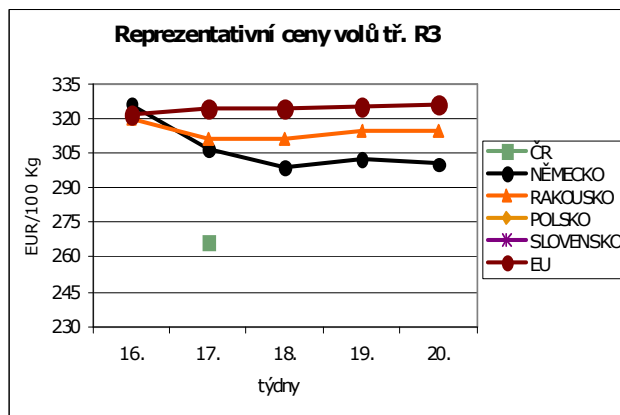
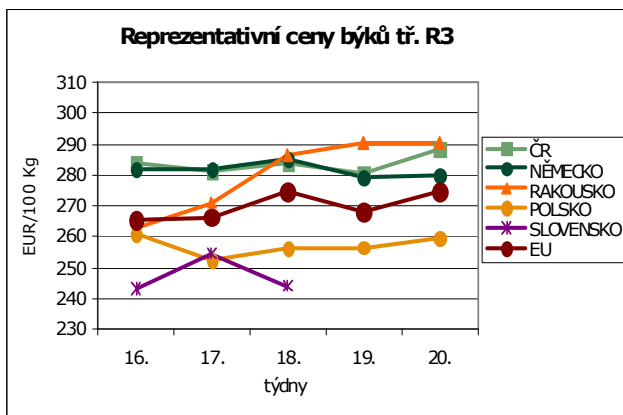


Reprezentativní ceny býků a volů

(EUR/100 kg)

		Býci tř. R3 (JUT za studena)			Voli tř. R3 (JUT za studena)		
		20.týden	19.týden	18.týden	20.týden	19.týden	18.týden
		12.5.-18.5.	5.5.-11.5.	28.4.-4.5.	12.5.-18.5.	5.5.-11.5.	28.4.-4.5.
Belgie	BE	-	-	-	-	-	-
Bulharsko	BG	-	-	-	-	-	-
ČR	CZ	288,3	280,8	283,7	-	-	-
Dánsko	DK	-	-	-	-	-	-
Německo	DE	279,9	279,2	285,3	300,6	302,6	299,3
Estonsko	EE	-	-	202,1	-	-	-
Řecko	GR	-	-	-	-	-	-
Španělsko	ES	-	-	-	-	-	-
Francie	FR	247,0	247,0	246,0	318,0	315,0	313,0
Irsko	IE	298,8	303,2	308,3	325,8	322,4	323,4
Itálie	IT	-	-	-	-	-	-
Kypr	CY	-	-	-	-	-	-
Lotyšsko	LV	-	-	-	-	-	-
Litva	LT	270,9	252,3	276,4	-	-	-
Lucembursko	LU	-	-	-	328,4	340,4	330,5
Maďarsko	HU	-	-	-	-	-	-
Malta	MT	-	-	-	-	-	-
Nizozemsko	NL	-	-	-	-	-	-
Rakousko	AT	290,3	290,3	286,7	315,2	315,2	311,3
Polsko	PL	259,3	256,6	256,4	-	-	-
Portugalsko	PT	-	-	-	-	-	-
Rumunsko	RO	-	204,8	-	204,7	-	-
Slovinsko	SI	280,5	273,8	278,1	-	-	-
Slovensko	SK	-	-	244,1	-	-	-
Finsko	FI	-	-	-	-	-	-
Švédsko	SE	315,4	326,4	319,6	327,7	339,7	316,8
Velká Británie	GB	-	-	-	333,5	334,8	334,8
EU		274,7	268,0	274,6	326,5	325,4	324,8

Pramen: European Commission, TIS^{ČR} SZIF



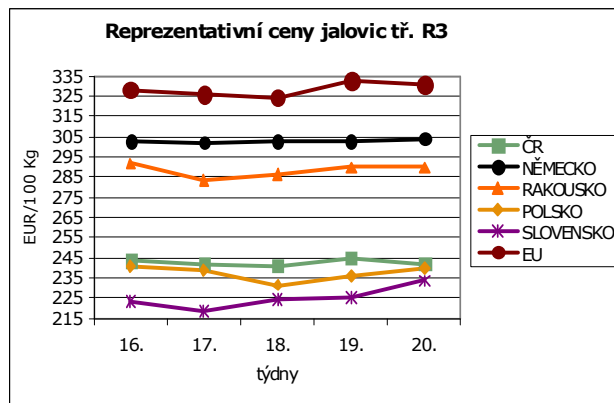
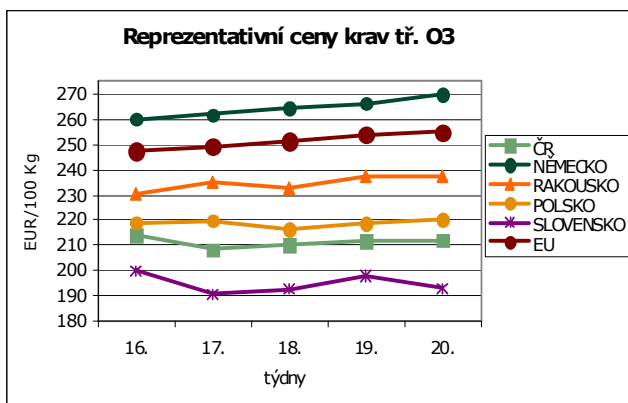


Reprezentativní ceny krav a jalovic

(EUR/100 kg)

		Krávy tř. 03 (JUT za studena)			Jalovice tř. R3 (JUT za studena)		
		20.týden	19.týden	18.týden	20.týden	19.týden	18.týden
		12.5.-18.5.	5.5.-11.5.	28.4.-4.5.	12.5.-18.5.	5.5.-11.5.	28.4.-4.5.
Belgie	BE	249,4	245,1	243,3	249,0	248,0	247,5
Bulharsko	BG	168,7	-	168,7	-	-	-
ČR	CZ	212,0	211,9	210,2	242,1	245,1	241,1
Dánsko	DK	254,8	248,5	248,7	314,3	316,8	313,9
Německo	DE	269,8	266,4	264,4	304,1	302,7	302,8
Estonsko	EE	151,4	151,2	152,3	-	-	-
Řecko	GR	185,9	175,7	190,4	403,9	407,8	407,8
Španělsko	ES	181,6	189,8	189,1	319,7	321,1	327,5
Francie	FR	288,0	286,0	283,0	344,0	339,0	337,0
Irsko	IE	277,2	278,9	278,5	328,2	327,6	327,9
Itálie	IT	220,5	224,1	221,0	395,5	425,8	388,5
Kypr	CY	-	-	-	-	-	-
Lotyšsko	LV	172,7	178,8	175,2	211,8	-	-
Litva	LT	190,3	193,3	195,0	225,6	237,2	236,9
Lucembursko	LU	262,4	265,6	266,9	330,0	323,0	327,1
Maďarsko	HU	214,9	207,9	202,5	210,4	-	-
Malta	MT	-	-	-	-	-	-
Nizozemsko	NL	262,1	260,4	256,7	-	-	316,3
Rakousko	AT	237,3	237,3	232,9	289,8	289,8	286,4
Polsko	PL	220,5	218,9	216,3	240,0	235,8	231,6
Portugalsko	PT	198,8	202,8	197,0	-	-	-
Rumunsko	RO	179,1	184,1	175,0	250,6	212,5	170,9
Slovinsko	SI	175,4	182,0	186,9	269,2	263,0	263,6
Slovensko	SK	192,9	197,9	192,8	233,6	225,5	224,4
Finsko	FI	208,1	219,0	212,1	-	-	-
Švédsko	SE	280,5	276,7	278,6	425,1	352,1	331,0
Velká Británie	GB	268,3	268,1	263,6	332,8	333,9	332,5
EU		254,8	253,9	251,1	330,9	332,9	324,4

Pramen: European Commission, TIS^{ČR} SZIF





Agrární tržní informace Slovenska

Jatečný skot

Na trhu s jatečným skotem se v průběhu 20. týdne projevil nedostatek zvířat. Ani zvýšená nabídka nestačila pokrýt stoupající poptávku zejména po býcích a jalovicích. V porovnání s 18. týdnem se nakoupilo více býků (+50,4 %) a krav (+13,9 %). Nákup jalovic byl o 7,8 % nižší. Nákupní cena mladých býků posílila ve všech třídách kromě tř. P (-0,9 %). Nejvíce se cena zvýšila ve tř. O (+2,8 %), mírně posílila ve tř. R (+0,1 %). Průměrná nákupní cena mladých býků se oproti 18. týdnu zvýšila o 2,9 % na 83,73 Sk/kg j. hm. (46,01 Sk/kg ž. hm.). Průměrná cena krav ve 20.

týdnu posílila ve všech třídách kromě tř. P (-2,5 %). Ve tř. R a O posílila o 3,9 % a 0,1 %. Průměr. nákup. cena krav celkem v porovnání s 18. týdnem mírně stoupla o 0,1 % na 57,41 Sk/kg j. hm. (29,60 Sk/kg ž. hm.). Průměrná cena jalovic vzrostla v porovnání s 18. týdnem o 2,0 % na 65,88 Sk/kg j. hm. (33,96 Sk/kg ž. hm.). Oproti stejnému období minulého roku byla průměrná cena jatečného skotu nižší v kategorii ml. býků (-0,9 %) a krav (-0,6 %), cena jalovic byla o 4,8 % vyšší. Předpokládáme, že nákupní cena jat. skotu bude v nejbližším období posilovat.

Jatečná prasata

Na trhu s jatečnými prasaty se během 20. týdne projevila i přes zvýšenou nabídku převaha poptávky po zvířatech. Oproti 18. týdnu byl nákup prasat vyšší o 31,8 %. Cena se zvýšila ve všech třídách kromě tř. E, kde mírně oslabila (-0,1 %). Protože tato třída měla největší podíl na celkovém nákupu (51,4 %), měl i tento mírný pokles ceny vliv na cenu průměrnou. Ve tř. S, U a R ceny posílily o 0,7 %, 1,3 % a 0,7 %.

Nákupní ceny nejvíce vzrostly ve tř. O a P, jejich podíl na celkovém nákupu byl však zanedbatelný. Průměrná nákupní cena za tř. S-P proti 18. týdnu posílila o 0,3 % na 47,59 Sk/kg j. hm. (37,77 Sk/kg ž. hm.). Během 20. týdne tohoto roku převýšila průměrná nákupní cena prasat za tř. S-P cenu stejného období roku minulého o 14,9 %. Předpokládáme, že v dalším období bude nákupní cena prasat dále posilovat.

Nákupní ceny jatečného skotu (EUROP)

Sk/kg v j. hm. (bez DPH)

	Položka	SKZ	SKS	SKV	SR 20.týden	SR 18.týden	Vývoj v %	Přepočet na ž.hm.
Ml. býci O 1-5	Počet	86	*	11	109	105	3,8	-
	Prům. ž.hm.	550,2	*	523,2	549,7	520,4	5,6	-
	Prům. cena	80,39	*	80,84	80,79	78,57	2,8	44,39
Ml. býci E - P	Počet	179	64	37	280	208	34,6	-
	Prům. ž.hm.	549,2	607,3	555,2	563,3	520,4	8,2	-
	Prům. cena	85,37	81,63	79,83	83,73	81,38	2,9	46,01
Býci E - P	Počet	27	*	28	75	28	167,9	-
	Prům. ž.hm.	612,9	*	584,5	607,6	531,2	14,4	-
	Prům. cena	81,70	*	79,37	79,96	81,02	-1,3	43,93
Krávy O 1-5	Počet	69	42	28	139	128	8,6	-
	Prům. ž.hm.	629,0	613,2	447,8	587,7	568,9	3,3	-
	Prům. cena	61,32	64,11	55,04	61,23	61,17	0,1	31,56
Krávy P 1-5	Počet	87	58	39	184	160	15,0	-
	Prům. ž.hm.	421,4	433,4	410,7	422,9	406,6	4,0	-
	Prům. cena	44,40	51,50	50,22	47,89	49,14	-2,5	24,69
Krávy E - P	Počet	175	117	94	386	339	13,9	-
	Prům. ž.hm.	536,8	543,0	486,8	526,5	506,9	3,9	-
	Prům. cena	55,30	60,27	57,79	57,41	57,35	0,1	29,60
Jalovice O 1-5	Počet	15	*	7	30	36	-16,7	-
	Prům. ž.hm.	509,6	*	478,3	498,5	508,6	-2,0	-
	Prům. cena	64,25	*	68,58	65,95	65,78	0,3	33,99
Jalovice P 1-5	Počet	12	*	*	26	24	8,3	-
	Prům. ž.hm.	428,7	*	*	404,4	367,5	10,1	-
	Prům. cena	60,93	*	*	60,65	53,53	13,3	31,26
Jalovice E - P	Počet	27	*	29	71	77	-7,8	-
	Prům. ž.hm.	473,6	*	529,2	496,8	481,4	3,2	-
	Prům. cena	62,91	*	68,06	65,88	64,59	2,0	33,96

Orientační přepočítací koeficienty: býci 1,82; jalovice a krávy 1,94

Pozn.: * - méně než tři údaje; SKZ - západoslovenská oblast (Bratislavský, Trnavský, Trenčinský, Nitrianský kraj)

SKS - stredoslovenská oblast (Žilinský a Banskobystrický kraj), SKV - východoslovenská oblast (Prešovský a Košický kraj)



Nákupní ceny jatečných prasat (SEUROP)

Sk/kg v j. hm. (bez DPH)

	Položka	SKZ	SKS	SKV	SR	SR	Vývoj v %	Přepočet na ž.hm.
					20.týden	18.týden		
Prasata S	Počet	1 095	810	486	2 391	1 790	33,6	-
	Prům. ž.hm.	108,0	113,2	106,7	109,5	107,5	1,9	-
	Prům. cena	48,08	49,18	49,19	48,69	48,37	0,7	38,64
Prasata E	Počet	2 862	2 298	1 089	6 249	4 833	29,3	-
	Prům. ž.hm.	114,7	117,5	114,3	115,7	112,7	2,6	-
	Prům. cena	47,53	47,94	48,41	47,83	47,89	-0,1	37,96
Prasata U	Počet	1 134	728	537	2 399	1 663	44,3	-
	Prům. ž.hm.	119,6	123,5	122,9	121,5	119,1	2,0	-
	Prům. cena	46,47	46,70	46,72	46,60	46,01	1,3	36,98
Prasata R	Počet	184	146	132	462	290	59,3	-
	Prům. ž.hm.	125,3	132,2	125,6	127,6	122,6	4,1	-
	Prům. cena	44,64	44,64	45,69	44,94	44,62	0,7	35,67
Prasata O	Počet	10	22	40	72	34	111,8	-
	Prům. ž.hm.	135,5	136,8	127,8	131,6	132,2	-0,5	-
	Prům. cena	42,30	44,22	46,90	45,39	42,22	7,5	36,03
Prasata P	Počet	*	*	*	9	12	-25,0	-
	Prům. ž.hm.	*	*	*	128,2	128,7	-0,4	-
	Prům. cena	*	*	*	47,11	42,33	11,3	37,39
Prasata S - P	Počet	5 288	4 006	2 288	11 582	8 622	34,3	-
	Prům. ž.hm.	114,8	118,4	115,6	116,2	113,3	2,6	-
	Prům. cena	47,28	47,78	47,94	47,59	47,45	0,3	37,77
Prasnice	Počet	129	81	*	262	412	-36,4	-
	Prům. ž.hm.	211,2	222,0	*	214,9	211,3	1,7	-
	Prům. cena	33,68	34,31	*	34,19	34,73	-1,6	27,35
Prasata N	Počet	64	5	4	73	91	-19,8	-
	Prům. ž.hm.	51,4	70,6	71,8	53,9	61,9	-13,1	-
	Prům. cena	32,94	44,60	38,93	34,42	40,71	-15,4	27,32
Prasata T	Počet	69	140	40	249	103	141,8	-
	Prům. ž.hm.	160,9	158,8	159,7	159,5	161,2	-1,1	-
	Prům. cena	43,21	43,77	40,52	43,09	44,09	-2,3	34,20
Prasata celkem	Počet	5 551	4 232	2 390	12 173	9 236	31,8	-
	Prům. ž.hm.	116,9	121,7	118,5	118,9	117,7	1,0	-
	Prům. cena	46,56	47,13	47,23	46,89	46,33	1,2	37,22

Orientační přepočítávací koeficienty: prasata 1,26

Průměrné nákupní ceny masných výrobků

Ceny jsou uváděné Sk/kg (bez DPH)

	SKZ	SKS	SKV	SR	SR	Vývoj v %
				20.týden	18.týden	
Špekáčky	54,82	48,44	56,03	53,05	53,42	-0,7
Párky obyčejné	45,27	39,72	38,97	39,95	41,39	-3,5
Slovenský salám	46,04	*	*	48,20	45,74	5,4
Šunkový salám	85,77	92,35	80,74	83,84	85,30	-1,7
Inovecký trvan. salám	88,90	77,97	81,03	80,97	81,17	-0,2
Čingovský salám	88,08	*	84,83	82,13	81,09	1,3
Salám Nitran	159,71	*	134,27	137,87	137,84	-
Oravská uzená slanina	98,68	89,28	103,36	95,13	95,61	-0,5
Dušená šunka strojová	115,53	121,92	117,78	118,60	117,37	1,1

Pozn.: * - méně než tři údaje; SKZ - západoslovenská oblast (Bratislavský, Tmavský, Trenčinský, Nitrianský kraj)

SKS - stredoslovenská oblast (Žilinský a Banskobystrický kraj), SKV - východoslovenská oblast (Prešovský a Košický kraj)

Pramen: ATIS, Správa o trhu s jatočnými zvieratami a mäsom č. 10/2008



KLASA se představí v nové kampani

Národní značka kvality KLASA má novou reklamní kampaň. Klade v ní důraz na kvalitu potravin a její dvojnásobnou kontrolu. Ústředním tématem nové kampaně se proto stala dvojice kontrolorů, kteří zkoumají kvalitu potravin se značkou KLASA. Komunikace značky KLASA se posunula do další fáze. Zatímco v první kampani bylo zapotřebí dostat značku KLASA do povědomí spotřebitelů, druhá kampaň se už zaměřovala na podporu nákupního chování. V letošním roce se Státní zemědělský intervenční fond, jež značku KLASA spravuje, rozhodl vyzdvihnout nejdůležitější charakteristiku potravin se značkou KLASA a sice jejich kvalitu. To, že mimořádná kvalita potravin se značkou KLASA je skutečná a prověřená, ilustruje v nové

kampani dvojice kontrolorů. Potraviny se značkou KLASA totiž na rozdíl od ostatních potravin podléhají dvojnásobné kontrole. První kontrolou je již samotný proces žádosti o udělení značky KLASA, kde musí výrobce prokázat nadstandardní kvalitativní charakteristiku výrobku. Do jednoho roku pak jeho kvalitu prověřuje i Státní zemědělská a potravinářská inspekce ve spolupráci se Státní veterinární správou. Obě instituce opakují kontroly namátkově v provozu i v prodejnách. Hlavní myšlenka „Dvojnásobná kontrola kvality potravin“ se bude v různých podobách prolínat celou kampaní. Tu spotřebitelé uvidí od května na billboardech v blízkosti velkých obchodních center, reklama bude umístěna rovněž v tisku.

Pramen: www.agris.cz

Vysokokapacitní kutr

Výrobní zařízení pro zpracování masa musí svým výkonem obstát při trvalé zátěži. V podnicích masného průmyslu může toto výrobní zařízení zpracovávat maso nepřetržitě i 24 hodin. Zpracovávání syrového i tepelně opracovaného masa vede k dlouhodobému zatížení během celého výrobního procesu. Získaná homogenní masová hmota musí být průběžně optimálně zpracována v celém výrobním řetězci, který je plně automatizovaný. Musí být přesně stanovena rotační rychlost nožů a frekvence otáčení používaných mís, což musí odpovídat struktuře jednotlivých kusů zpracovávaného masa. Od zařízení se požaduje, aby bylo dosaženo optimálního vyváženého množství přítomné vody a vázaného tuku. V průběhu přípravy je potřeba u strojně technologického zařízení zajistit, aby se množství zpracovávaného masa na kutru neohřívalo. Musí se docílit takového stavu, že se výsledky zpracování masa na velkém kutru budou podobat zpracování na strojním zařízení určeném pro menší množství mletého masa. Pro každý typ výroby se uplatňuje

různé nastavení postupů průmyslové výroby takovým způsobem, aby byla zajištěna stálá kvalita výrobku. Toho lze dosáhnout úpravou stávajícího zařízení díky různým variantám variabilního řezacího prostoru, který zajišťuje přizpůsobivost používaného kutru. U průmyslových strojních zařízení se často používá vakuová technika tak, že nedochází k výskytu oxidačního procesu. Maso by mělo přicházet do styku se vzdušným kyslíkem pouze minimálně. Vakuová technika klade vysoké požadavky na konstrukci kutrů, musí se zajistit odpovídající tlak ve výrobním prostoru, kde při krájení dochází k vysokému zatížení a tlaku na plášť a kryt výrobního zařízení. Výrobci různých typů se proto snaží, aby byla zařízení sestavena tak, že budou spolehlivá, tichá v chodu a bez vibrací. Programové zadání a kontrola programů vedou k zajištění standardních výkonů. Dále se lze seznámit s informacemi o nejnovějších způsobech zpracování masa na kutrech a jsou představena různá moderní strojní zařízení od různých výrobců a jejich využití v průmyslu zpracování masa.

Pramen: www.agris.cz

Jatka ušetří a labužníci si přijdou na své

Do současnosti byla specialita, tzv. „T bone steak“ v nabídce výsekového hovězího masa spíše výjimkou. Jak ale upozornil tiskový mluvčí Státní veterinární správy ČR (SVS) Josef Duben, v souvislosti s nařízením Komise (ES) č. 357/2008 budou moci řezníci tyto stejky na kosti nabízet od mladých býků do stáří 30 měsíců. Dosud tomu tak bylo pouze do stáří 24 měsíců. Dne 26. 4. 2008 totiž podle Dubna vstoupilo v platnost nařízení Komise (ES) 357/2008, které novelizuje přílohu v nařízení (ES) 999/2001 a mění definici specifikovaného rizikového materiálu (SRM). Páteř skotu se za SRM považuje, pokud pochází

ze zvířat starších než 30 měsíců. Do té doby byla věková hranice pro SRM 24 měsíců. Dopad tohoto nařízení bude příznivý i pro jatka, neboť nebudou muset odstraňovat tolik páteří skotu. Tento specifikovaný rizikový materiál spolu s hlavami skotu a dalšími částmi, jako např. částí střeva, je totiž v souvislosti s prevencí BSE specifikovaným materiálem, který musí provozovatelé jatek za nemalé částky likvidovat v asanačních podnicích. „Je tedy možné, že se dopad tohoto nařízení může projevit i na ceně hovězího masa,“ konstatoval mluvčí.

Pramen: www.agris.cz



Měsíční porážky skotu v tis. kusech

Země	Období		Kumulace	Kumulace meziroční rozdíl v %
Německo	02/08	03/08	01-03/08	
Mladí býci	90,0	79,2	262,6	+4,0
Telata	18,0	16,8	52,9	-7,1
Krávy	86,9	85,5	275,1	-0,4
Skot celkem	204,5	190,9	621,8	+3,2
Irsko	02/08	03/08	01-03/08	
Voli	50,1	49,1	152,1	-15,5
Jalovice	39,1	33,9	114,0	-3,9
Skot celkem	122,9	113,2	372,5	-11,2
Velká Británie	02/08	03/08	01-03/08	
Voli	80,8	79,7	250,9	-6,6
Jalovice	65,9	61,7	203,9	-8,1
Krávy a býci	43,2	35,8	132,3	+3,9
Skot celkem	211,8	197,3	657,0	-4,5
Dánsko	02/08	03/08	01-03/08	
Mladí býci	17,1	16,4	54,1	-3,4
Jalovice	3,0	2,4	8,6	-14,3
Krávy	13,0	11,4	41,3	-21,2
Skot celkem	33,9	30,7	106,1	-11,5
Francie	01/08	02/08	01-02/08	
Mladí býci	83,8	88,0	171,8	+11,1
Krávy	146,1	137,8	284,0	-8,6
Telata	127,6	124,0	251,9	-9,4
Skot celkem	411,3	405,6	817,4	-3,4
Nizozemsko	*	*	*	*
Krávy 03	*	*	*	*
Mladí býci R3	*	*	*	*
Telata	*	*	*	*
Skot celkem	*	*	*	*
Belgie	10/07	11/07	01-11/07	
Telata	29,3	25,0	287,3	-1,5
Býci	15,7	14,7	160,9	-1,8
Krávy	27,5	28,9	282,7	+0,9
Skot celkem	44,3	44,7	456,1	-0,1

Pramen: EMS (ZMP, Bord Bia, Agreste estimated, Defra, PVV, Danish Meat Board, Institut National de Statistique), * data nebyla uvedena



Měsíční porážky prasat v tis. kusech

Země	Období		Kumulace	Kumulace meziroční rozdíl v %
Německo	02/08	03/08	01-03/08	
Prasata	3 506,1	3 475,0	11 492,5	+2,8
Prasnice	79,2	75,1	257,5	-
Dánsko	02/08	03/08	01-03/08	
Prasata	1 658,4	1 410,6	5 018,6	-2,3
Prasnice	29,3	24,1	88,6	-4,2
Irsko	02/08	03/08	01-03/08	
Prasata	205,1	184,4	632,8	-2,1
Prasnice	6,1	5,4	21,1	-16,5
Francie	01/08	02/08	01-02/08	
Jat.prasata	2 177,5	2 143,6	4 320,5	+1,4
Prasata celkem	2 240,8	2 201,4	4 441,8	+1,5
Velká Británie	02/08	03/08	01-03/08	
Prasata	732,4	698,1	2 308,7	+2,0
Prasnice a kanci	23,1	21,0	72,5	+35,0
Prasata celkem	755,5	719,0	2 381,1	+2,7
Belgie	10/07	11/07	01-11/07	
Prasata celkem	998,2	1 009,8	10 454,8	+6,2

Pramen: EMS (ZMP, Bord Bia, Agreste estimated, Defra, PVV, Danske Slagterier, Institut National de Statistique)

Měsíční porážky ovčí v tis. kusech

Země	Období		Kumulace	Kumulace meziroční rozdíl v %
Irsko	02/08	03/08	01-03/08	
Ovce celkem	146,8	158,9	509,8	-0,5
Jehňata	123,2	137,2	431,8	+0,9
Německo	02/08	03/08	01-03/08	
Jehňata	6,3	7,2	20,6	-25,9
Francie	01/08	02/08	01-02/08	
Jehňata	286,3	322,7	608,9	-5,2
Ovce celkem	332,1	369,2	701,3	-3,3
Velká Británie	02/08	03/08	01-03/08	
Ovce a jehňata	1 064,4	1 014,4	3 520,4	+15,5
Ovce celkem	1 246,9	1 178,5	4 087,2	+13,6
Belgie	10/07	11/07	01-11/07	
Jehňata	4,7	3,3	39,3	+10,8
Ovce	2,6	1,5	18,0	-32,6

Pramen: EMS (ZMP, Bord Bia, Agreste estimated, Defra, PVV, Danish Meat Board, Institut National de Statistique)



Ceny producentů jatečných prasat, SEUROP systém

(EUR/100 kg jatečné hmotnosti)

jak.	Česká rep.		Polsko		Rakousko		Maďarsko		Slovensko		Německo**	
třída	cena	týden	cena	týden	cena	týden	cena	týden	cena	týden	cena	týden
S	156,53	19.	148,11	19.	155,00	19.	147,08	19.	151,53	19.	-	-
E	155,85	19.	144,94	19.	143,00	19.	142,24	19.	148,70	19.	156,00	19.
U	144,98	19.	138,39	19.	123,00	19.	136,49	19.	143,89	19.	145,00	19.
R	131,95	19.	130,72	19.	111,00	19.	131,02	19.	139,54	19.	-	-
O	111,15	19.	120,94	19.	92,00	19.	122,86	19.	139,26	19.	-	-
P	70,50	19.	114,38	19.	-	-	110,60	19.	-	-	-	-
S-P	152,36	19.	140,69	19.	150,00	19.	140,89	19.	147,99	19.	152,00	19.

Pramen: TIS^{ČR} SZIF, ZMP – Marktberichtstelle; Pozn.: ** třídy E-P

Ceny producentů mladých býků, EUROP systém

(EUR/100 kg jatečné hmotnosti)

jak.	Česká rep.		Polsko**		Rakousko		Maďarsko		Slovensko		Německo***	
třída	cena	týden	cena	týden	cena	týden	cena	týden	cena	týden	cena	týden
E	317,58	19.	-	-	322,00	19.	-	-	-	-	-	-
U	297,93	19.	268,57	19.	315,00	19.	-	-	268,30	19.	306,00	19.
R	292,85	19.	259,67	19.	306,00	19.	-	-	283,52	19.	299,00	19.
O	271,73	19.	250,07	19.	286,00	19.	247,39	19.	248,74	19.	277,00	19.
P	218,22	19.	-	-	251,00	19.	249,06	19.	224,67	19.	-	-
E-P	287,69	19.	-	-	312,00	19.	247,07	19.	255,01	19.	295,00	19.

Pramen: TIS^{ČR} SZIF, ZMP – Marktberichtstelle; Pozn.: ** třídy U3, R3, O3; *** třídy U3, R3, O3

Ceny producentů jatečných prasat, SEUROP systém

(EUR/100 kg jatečné hmotnosti)

jak.	Česká rep.		Polsko		Rakousko		Maďarsko		Slovensko		Německo**	
třída	cena	týden	cena	týden	cena	týden	cena	týden	cena	týden	cena	týden
S	160,95	20.	149,33	20.	163,00	20,00	154,18	20.	153,41	20.	-	-
E	160,43	20.	146,35	20.	151,00	20,00	149,49	20.	150,70	20.	161,00	20.
U	148,95	20.	139,59	20.	132,00	20,00	143,21	20.	146,83	20.	150,00	20.
R	135,60	20.	131,90	20.	102,00	20,00	141,20	20.	141,60	20.	-	-
O	113,33	20.	122,88	20.	96,00	20,00	123,69	20.	143,01	20.	-	-
P	73,94	20.	117,39	20.	-	-	115,90	20.	148,43	20.	-	-
S-P	156,75	20.	141,58	20.	159,00	20,00	147,90	20.	149,95	20.	156,00	20.

Pramen: TIS^{ČR} SZIF, ZMP – Marktberichtstelle; Pozn.: ** třídy E-P

Ceny producentů mladých býků, EUROP systém

(EUR/100 kg jatečné hmotnosti)

jak.	Česká rep.		Polsko**		Rakousko		Maďarsko		Slovensko		Německo***	
třída	cena	týden	cena	týden	cena	týden	cena	týden	cena	týden	cena	týden
E	326,22	20.	-	-	319,00	20,00	-	-	-	-	-	-
U	301,51	20.	272,73	20.	315,00	20,00	-	-	-	-	306,00	20.
R	295,15	20.	262,44	20.	307,00	20,00	-	-	280,42	20.	298,00	20.
O	276,08	20.	255,37	20.	278,00	20,00	252,34	20.	254,55	20.	277,00	20.
P	235,53	20.	-	-	270,00	20,00	249,99	20.	-	-	-	-
E-P	290,79	20.	-	-	312,00	20,00	250,31	20.	263,82	20.	293,00	20.

Pramen: TIS^{ČR} SZIF, ZMP – Marktberichtstelle; Pozn.: ** třídy U3, R3, O3; *** třídy U3, R3, O3



Agrární a Potravinářská komora odmítly zemědělskou reformu

Agrární komora a Potravinářská komora ČR odmítají vládní reformu zemědělské politiky, která podle nich nedostatečně podporuje zemědělskou výrobu a velké podniky. Šéfové obou komor to řekli na včerejším setkání zemědělců s ministrem zemědělství Petrem Gandalovičem. Komory také kritizují, že ministerstvo reformu připravilo bez spolupráce s odborníky a bez diskuse se zemědělci. Gandalovič jejich kritiku odmítl. "Naše koncepce naopak s rozvojem produkčního zemědělství počítá," řekl ministr. Její podstatou však podle Gandaloviče není státní podpora produkce, ale odstraňování překážek pro její nárůst, pomoc při investicích do konkurenceschopnosti a vyrovnávání podmínek českého zemědělství v rámci EU.

Podle prezidenta Agrární komory Jana Veleby by však reforma měla zemědělskou výrobu více podpořit a umožnit tak zemědělcům reagovat na zvýšenou poptávku po potravinách. Reforma však místo toho podle něj podporuje pouze malé farmy a dává přílišný

důraz na péči o krajinu. "Za Vašimi miliardami na pozemkové úpravy číhají týmy developerů, zbohatlíků a spekulantů," řekl Veleba Gandalovičovi. Podle ministra ale péči o krajinu nelze vnímat jako něco, co je namířeno proti zájmům produkčního zemědělství. "Je tomu právě naopak, kvalita půdy nebo její schopnost zadržovat vodu je jednou z základních podmínek konkurenceschopného zemědělství," reagoval. Gandalovič připomněl, že zemědělská produkce se loni podstatně zvýšila. Ze statistických údajů podle něj vyplývá, že produkce českého zemědělství loni meziročně vzrostla o 15 procent. Ze sousedních zemí má podle Gandaloviče podobný růst jen Polsko, naopak na Slovensku a v Maďarsku růst nepřesáhl dvě procenta. Vládní reformu zemědělské politiky Gandalovič představil 10. dubna. Jejím hlavními pilíři má být podpora konkurenceschopnosti, omezení byrokracie, spravedlivé pojetí zemědělské politiky EU, zvýšení kvality života na venkově a narovnání vlastnických vztahů k půdě.

Pramen: www.ctk.cz

Zmírnění opatření pro zabráňování výskytu BSE

Evropská komise vydala nařízení [357/2008/ES](#), kterým se mění „Příloha V: Specifikace rizikového materiálu“ (vymezující části zvířat, které musí být odstraněny a likvidovány) [nařízením 999/2001/ES](#) o stanovení pravidel pro prevenci, tlumení a eradikaci některých přenosných spongiformních encefalopatií v tom smyslu, že za „specifikovaný rizikový materiál“ se považuje páteř skotu až od 30 měsíců věku (podle původního nařízení 999/2001/ES: 12 měsíců, podle změnového [nařízení 722/2007/ES](#): 24 měsíců). Opatření byla zmírněna vzhledem k tomu, že:

- v posledních letech došlo díky zavedeným opatřením (týkajícím se krmiv a likvidace rizikového materiálu) k značnému omezení výskytu BSE,
- nakažlivost v centrální nervové soustavě u 33měsíčního skotu je pod úrovní zjistitelnosti nebo je nepřítomná,
- průměrný věk pozitivních případů zvířat z testování v letech 2001 až 2006 se zvýšil z 86 na 121 měsíců (celkem bylo vyšetřeno více než 60 mil. kusů skotu),

- jen 7 případů z 7 413 pozitivních (v letech 2001 až 2006) bylo mladších 35 měsíců.

Specifikovaným rizikovým materiálem, který se musí odstranit a likvidovat, tedy je:

u skotu

- a) lebka kromě dolní čelisti, ale včetně mozku a očí, a mícha zvířat starších než 12 měsíců
- b) páteř kromě ocasních obratlů, trnových a příčných výběžků krčních, hrudních a bederních obratlů a středového hřebene křížové kosti a křídel křížové kosti, avšak včetně míšních nervových uzlin zvířat starších 30 měsíců

u ovcí a koz

- a) lebka včetně mozku a očí, mandle a mícha zvířat, která jsou starší než 12 měsíců nebo která mají v dásních prořezaný trvalý řezák
- b) slezina a ileum zvířat jakéhokoli věku.

Toto nařízení vstoupilo v platnost 26. 4. 2008.

Pramen: www.agronavigator.cz

První letošní případ BSE v Nizozemí

V Nizozemí se vyskytl první letošní případ bovinní spongiformní encefalopatie u osmileté dojnice. Den Haag – Z Nizozemí byl ohlášen výskyt prvního případu BSE v letošním roce. Jak oznámilo ministerstvo zemědělství se sídlem v Den Haagu, bylo neléčitelné onemocnění mozku diagnostikováno u jedné osmileté dojnice (narodila se 23. března 2000) v jednom zemědělském podniku v provincii Drenthe,

v obci Wapse. Postižené zvíře mělo již delší čas problémy s pohybem. Z tohoto důvodu byla dojnice vyřazena z chovu a poražena. Odebraný vzorek mozkové tkáně byl poslán na testování, které prokázalo toto nebezpečné onemocnění. Od roku 1997 bylo v Nizozemsku byl úředně prokázán výskyt celkem 85 případů BSE.

Pramen: www.agronavigator.cz



Kontroly chovů skotu v Brazílii

Z důvodu výskytu různých chorob a problémů se zpětnou dohledatelností původu zvířat bude v Brazílii prováděna důkladná kontrola jednotlivých chovů skotu v zemi, usilujících o možnost vyvážet hovězí maso do EU. Brazílské ministerstvo zemědělství na začátku letošního roku začalo s inspekcemi jednotlivých chovů skotu, jejichž majitelé chtějí exportovat do zemí EU. Ministerstvo chce prověřit celkem 6800 zemědělských podniků, které byly zařazeny do národního programu registrovaného skotu. Toto opatření je reakcí na prohlášení Evropské komise z konce ledna letošního

roku týkající se omezení brazilských dovozů hovězího masa, protože se při kontrolách v EU vyskytly problémy v souvislosti s výskytem různých onemocnění skotu a také se zpětnou dohledatelností původu masa. Brazílské státy Grosso do Sul, Parana a Sao Paulo již byly zcela vyloučeny z možnosti vyvážet hovězí maso do EU z důvodu výskytu slintavky a kulhavky. Nadále budou smět do EU vyvážet maso pouze zemědělské podniky vlastníci odpovídajících certifikátů.

Pramen: www.agronavigator.cz

Zemětřesení v Číně pohromou i pro zvířata

Zemětřesení v čínské provincii Sečuan nepřipravilo o život jenom tisíce lidí, ale způsobilo také ohromné škody čínskému zemědělství. Jak oznámilo ministerstvo zemědělství se sídlem v Pekingu, došlo zejména k devastaci chovu prasat a drůbeže. Podle prvních odhadů by se mohlo celkem jednat asi o 12,5

miliónu kusů uhynulých hospodářských zvířat. Ministerstvo zemědělství předběžně vyčíslilo ztráty v chovu prasat na 792 000 zvířat. V provincii Sečuan postižené zemětřesením se ročně vyprodukuje přibližně 12 % celkového objemu výroby vepřového masa v zemi.

Pramen: www.agronavigator.cz

Byla schválena nařízení a rozhodnutí:

NAŘÍZENÍ KOMISE (ES) č. 431/2008 ze dne 19. května 2008

Toto nařízení pojednává o otevření a správě dovozní celní kvóty pro zmrazené hovězí maso kódu KN 0202 a pro produkty kódu KN 02062991.

Kurzy devizového trhu – Česká národní banka – platnost od 23. 5. 2008

Maďarsko	forint	100 HUF	-	10,244 Kč	Švýcarsko	frank	1 CHF	-	15,516 Kč
Dánsko	koruna	1 DKK	-	3,364 Kč	Polsko	zlotý	1 PLN	-	7,378 Kč
Velká Británie	libra	1 GBP	-	31,590 Kč	USA	dolar	1 USD	-	15,942 Kč
Slovensko	koruna	100 SKK	-	80,772 Kč					
		1 EUR	-	25,100 Kč					

Vydavatel

TIS ČR, SZIF

Státní zemědělský intervenční fond
Ve Smečkách 33, 110 00 Praha 1

www.szif.cz

Odpovědný pracovník

Ing. Tomáš Materna
vedoucí Samostatného oddělení
agrární informatiky

tel.: 222 871 577
fax: 222 871 591
e-mail: tomas.materna@szif.cz

Komoditní manager

Ing. Monika Trnková
Ing. Jana Bernášková

tel.: 222 871 594-5
fax: 222 871 591-2
e-mail: monika.trnkova@szif.cz

Rozmnožování anebo rozšiřování tohoto zpravodaje nebo jeho části jakýmkoliv způsobem je zakázáno, s výjimkou případů povolených autorským zákonem nebo předchozího písemného souhlasu TIS^{ČR} SZIF. Údaje obsažené v tomto zpravodaji jsou pouze informativního charakteru a nemají závaznou povahu. Jejich citace je možná pouze s uvedením zdroje TIS^{ČR} SZIF.