



ZPRÁVA O TRHU HOVĚZÍHO A VEPŘOVÉHO MASA

Vývoj cen:

	týdny: 21.	22.	za studena
▣ Mladí býci R	72,91	72,91	Kč/kg JUT
▣ Býci R	70,64	70,73	Kč/kg JUT
▣ Jalovice R	59,65	59,94	Kč/kg JUT
▣ Krávy R	59,08	59,92	Kč/kg JUT
▣ Prasata SEU	41,29	42,05	Kč/kg JUT
▣ Prasata S-P	41,03	41,84	Kč/kg JUT

Obsah:

Komoditní zpravodajství	1
Zpeněžování SEUROP, grafy	2-7
CZV a CPV za 27. 5. 2008	8-10
Denní vývoj CZV, grafy	11
Dovoz a vývoz ČR	12
Reprezentativní ceny, grafy	13-15
Informace ze zahraničí a ČR	16-22

Komoditní zpravodajství

Vývoj CZV jatečných zvířat

Během 22. týdne (26. 5. – 1. 6.) se ve sledovaných podnicích porazilo, klasifikovalo a ocenilo podle SEUROP normy o 78 ks dospělého jatečného skotu méně než v předchozím týdnu. Porážky byly nižší u ml. býků (-111 ks) a u krav (-108 ks). Naopak více se porazilo býků (+80 ks) a jalovic (+60 ks). Největší podíl na porážkách měly ve 22. týdnu krávy 37,6 %, pak byli ml. býci 35,3 %, býci 16,3 % a jalovice 10,7 %. Celková cena mladých býků stagnovala na 72,06 Kč/kg JUT (39,59 Kč/kg ž. hm.). Mírně se zvýšila celková cena býků (+0,22 Kč/kg JUT) na 69,66 Kč/kg JUT (38,28 Kč/kg ž. hm.). Celková cena krav poskočila (+1,12 Kč/kg JUT) na 54,96 Kč/kg JUT (28,33 Kč/kg ž. hm.). Klesla pouze celková cena jalovic (-0,91 Kč/kg JUT) na 56,00 Kč/kg JUT (29,63 Kč/kg ž. hm.).

V denním sledování 15ti vybraných podniků dosáhla CZV jatečných býků tř. SEUR ve 21. týdnu v průměru 72,22 Kč/kg JUT (39,68 Kč/kg ž. hm.) a ve 22. týdnu 71,75 Kč/kg JUT (39,42 Kč/kg ž. hm.).

V následujících čtrnácti dnech očekáváme poklidný vývoj cen jat. skotu, bez výrazných změn.

V průběhu 22. týdne pokračoval růst cen jatečných prasat, za třídy S-T cena stoupla (+0,83 Kč/kg JUT) na 41,63 Kč/kg JUT (32,40 Kč/kg ž. hm.). Ve sledovaných podnicích se porazilo o 2 961 ks jateč. prasat méně než v předchozím týdnu. Největší úbytek poražených prasat byl ve tř. U (-1 489 ks), ve tř. S (-463 ks) a ve

tř. E (-455 ks). Do tříd SEU bylo zařazeno 95 % prasat za prům. cenu 42,05 Kč/kg JUT (32,73 Kč/kg ž. hm.). Tato cena je vyšší o 0,77 Kč/kg JUT ve srovnání s cenou dosaženou v předchozím týdnu. Zmasilost se ve 22. týdnu změnila pouze ve tř. T (+0,70 %) na 52,51 %, ve tř. P (+0,25 %) na 37,56 % a ve tř. N (-0,34 %) na 57,93 %.

Ve 22. týdnu se průměrná porážková hmotnost v živém pohybovala ve tř. S až P v rozpětí od 107 do 128 kg. V nejvíce zastoupené tř. E dosáhla porážková hm. 110 kg ž. hm., tj. o 1 kg méně než v předchozím týdnu.

Z denního sledování CZV jatečných prasat tř. SEU u 15ti vybraných podniků je vidět, že ve 21. týdnu cena dosáhla v průměru 41,12 Kč/kg JUT (32,00 Kč/kg ž. hm.) a ve 22. týdnu 41,93 Kč/kg JUT (32,63 Kč/kg ž. hm.).

Do konce června očekáváme další růst cen jatečných prasat.

CZV v jednotlivých kategoriích jsou uváděny v Kč/kg JUT za studena.

Selata o průměrné hmotnosti 22,8 kg se prodávala za 1 313 Kč/ks. Selata nad 25 kg dosáhla průměrné hmotnosti 33,7 kg a realizovala se za průměrnou cenu 1 213 Kč/ks. Nestandardní selata dosáhla průměrné hmotnosti 10,8 kg a prodávala se po 456 Kč/ks.

Všechny výše uvedené ceny jsou realizační ceny bez DPH.

TIS^{ČR} SZIF

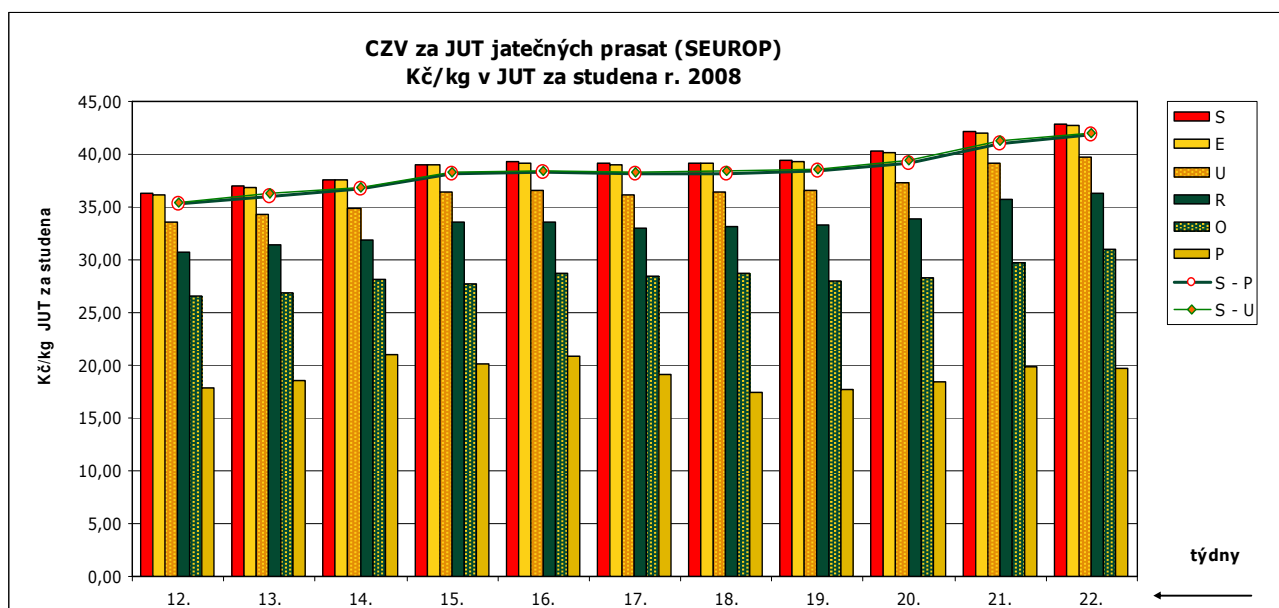


CZV prasat za 21. týden (19. 5. – 25. 5.) SEUROP Kč/kg JUT za studena (bez DPH) 27 podniků

DRUH	JAKOST	Cena JUT	množství v kusech	hmotnost JUT (kg)	Zmasilost (%)	prům. hm. JUT	prům. hm. v živém	% zastoup. kusů
PRASATA	S	42,20	6 942	574 554	61,08	83	106	15%
	E	41,98	25 560	2 201 675	57,52	86	111	56%
	U	39,09	10 395	942 946	52,98	91	117	23%
	R	35,68	1 546	146 313	48,18	95	122	3%
	O	29,67	143	14 102	43,04	99	127	0%
	P	19,90	11	1 047	37,31	95	122	0%
	N	22,47	524	27 293	58,27	52	67	1%
	T	29,30	262	34 053	51,81	130	167	1%
	celkem S - T	40,80	45 383	3 941 983	56,50	87	112	100%
	celkem S - P	41,03	44 597	3 880 637	56,53	87	112	
	celkem S - U	41,29	42 897	3 719 175	56,92	87	111	

CZV prasat za 22. týden (26. 5. – 1. 6.) SEUROP Kč/kg JUT za studena (bez DPH) 26 podniků

DRUH	JAKOST	Cena JUT	množství v kusech	hmotnost JUT (kg)	Zmasilost (%)	prům. hm. JUT	prům. hm. v živém	% zastoup. kusů
PRASATA	S	42,84	6 479	537 684	61,04	83	107	15%
	E	42,70	25 105	2 156 163	57,54	86	110	59%
	U	39,77	8 906	802 968	53,06	90	116	21%
	R	36,29	1 150	107 903	48,26	94	121	3%
	O	30,93	104	10 033	43,13	96	124	0%
	P	19,77	19	1 899	37,56	100	128	0%
	N	22,19	489	25 218	57,93	52	66	1%
	T	29,91	170	21 933	52,51	129	166	0%
	celkem S - T	41,63	42 422	3 663 801	56,72	86	111	100%
	celkem S - P	41,84	41 763	3 616 650	56,74	87	111	
	celkem S - U	42,05	40 490	3 496 815	57,05	86	111	

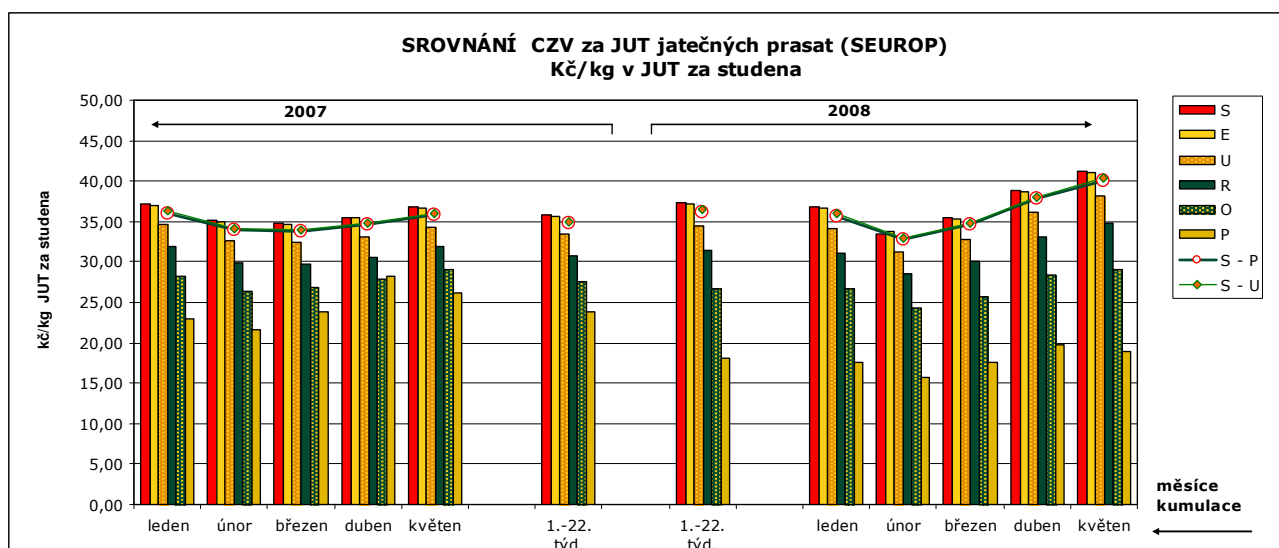


Pramen: TIS^{ČR} SZIF

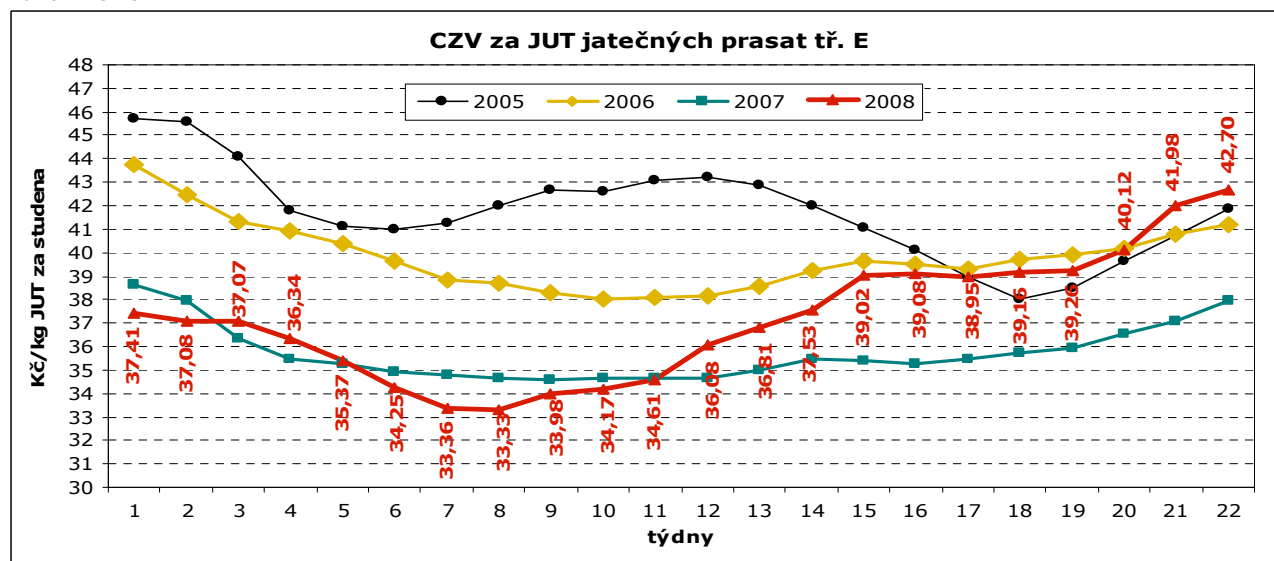


CZV prasat za rok 2008 (1.-22. týden) SEUROP Kč/kg JUT za studena (bez DPH) 26 podniků

DRUH	JAKOST	Cena JUT	množství v kusech	hmotnost JUT (kg)	Zmasilost (%)	prům. hm. JUT	prům. hm. v živém	% zastoup. kusů
PRASATA	S	37,28	128 619	10 745 136	61,05	84	107	14%
	E	37,09	539 445	47 077 954	57,43	87	112	57%
	U	34,41	222 346	20 473 467	52,98	92	118	24%
	R	31,38	30 821	2 961 896	48,26	96	123	3%
	O	26,74	2 774	274 412	43,17	99	127	0%
	P	18,01	292	29 023	37,18	99	128	0%
	N	19,82	9 578	498 087	58,35	52	67	1%
	T	26,11	6 003	766 775	52,00	128	164	1%
	celkem S - T	36,00	939 878	82 826 750	56,37	88	113	
	celkem S - P	36,19	924 297	81 561 888	56,40	88	113	
	celkem S - U	36,41	890 410	78 296 557	56,77	88	113	



Pramen: TIS^{ČR} SZIF



Pramen: TIS^{ČR} SZIF



CZV skotu za 21. týden (19. 5. – 25. 5.) SEUROP Kč/kg JUT za studena (bez DPH)
22 podniky

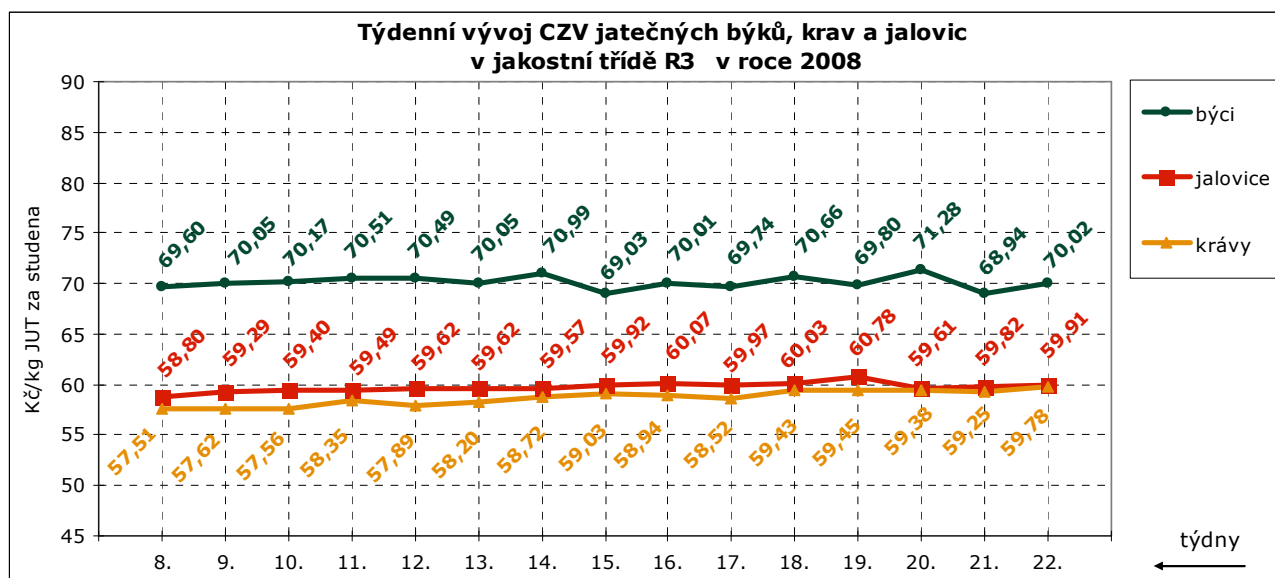
DRUH	JAKOST	Číslo řádku	Cena JUT	množství v kusech	hmotnost JUT	prům.hm. JUT	prům.hm. v živém	zastoupení v jak. tř.
MLADÍ BÝCI	Celkem dle SEUROP	1	72,04	949	344 967	364	660	100,0%
	z toho S	2						
	22 podniky E	3	81,48	3	1 276	425	772	0,3%
	U	4	74,79	89	35 955	404	733	9,4%
	z toho U2	5	75,03	72	29 310	407	739	7,6%
	z toho U3	6	75,90	8	3 610	451	819	0,8%
	R	7	72,91	658	246 855	375	681	69,3%
	z toho R2	8	73,29	511	189 371	371	673	53,8%
	z toho R3	9	71,63	115	44 754	389	707	12,1%
	O	10	67,72	172	54 962	320	580	18,1%
	z toho O2	11	68,25	128	40 700	318	577	13,5%
	z toho O3	12	65,84	21	6 923	330	599	2,2%
	P	13	57,46	27	5 919	219	398	2,8%
BÝCI	Celkem dle SEUROP	14	69,45	308	114 552	372	675	100,0%
	z toho S	15						
	19 podniků E	16						
	U	17	72,62	32	14 951	467	848	10,4%
	R	18	70,64	175	65 617	375	681	56,8%
	z toho R3	19	68,94	35	14 413	412	748	11,4%
	O	20	65,91	98	33 094	338	613	31,8%
	P	21	59,80	3	890	297	539	1,0%
	VOLI	22	*	1	369	369	670	100,0%
	z toho S	23						
1 podnik	E	24						
	U	25						
	z toho U2	26						
	z toho U3	27						
	z toho U4	28						
	R	29	*	1	369	369	670	100,0%
	z toho R3	30	*	1	369	369	670	100,0%
	z toho R4	31						
	O	32						
	z toho O3	33						
	z toho O4	34						
	P	35						
	KRÁVY	36	53,84	1 002	296 047	295	573	100,0%
21 podnik	celkem dle SEUROP	37						
	z toho S	38						
	E	39	62,62	14	5 915	423	819	1,4%
	R	40	59,08	349	121 167	347	673	34,8%
	z toho R3	41	59,25	181	62 623	346	671	18,1%
	z toho R4	42	58,58	77	27 847	362	701	7,7%
	O	43	52,73	380	108 669	286	554	37,9%
	z toho O2	44	54,11	198	55 045	278	539	19,8%
	z toho O3	45	52,13	141	42 542	302	585	14,1%
	z toho O4	46	44,86	6	1 995	333	644	0,6%
	P	47	44,45	259	60 296	233	451	25,8%
	z toho P2	48	45,02	175	40 353	231	447	17,5%
	z toho P3	49	42,07	20	4 912	246	476	2,0%



CZV skotu za 21. týden SEUROP Kč/kg JUT za studena (bez DPH) pokračování tabulky

DRUH	JAKOST	Číslo řádku	Cena JUT	množství v kusech	hmotnost JUT	prům.hm. JUT	prům.hm. v živém	zastoupení v jak. tř.
JALOVICE	celkem dle SEUROP	50	56,92	193	48 697	252	476	100,0%
19 podniků	z toho S	51						
	E	52						
	U	53						
	z toho U2	54						
	z toho U3	55						
	R	56	59,65	89	26 633	299	565	46,1%
	z toho R2	57	61,78	15	4 125	275	519	7,8%
	z toho R3	58	59,82	52	15 368	296	558	26,9%
	z toho R4	59	58,28	21	6 857	327	616	10,9%
	O	60	55,63	67	16 050	240	452	34,7%
	z toho O2	61	56,51	38	8 525	224	423	19,7%
	z toho O3	62	55,15	24	6 497	271	511	12,4%
	z toho O4	63	50,87	1	284	284	536	0,5%
	P	64	48,24	37	6 014	163	307	19,2%
SKOT celkem	(ř. 1,14,22,36,50)	65	64,06	2 453	804 632	328		

Pramen: TIS ČR SZIF



CZV za jednotlivé kategorie celkem v letech 2007 a 2008

měsíce:	I.07	II.	III.	IV.	V.	I.08	II.	III.	IV.	V.	měsíční rozdíl V.08-V.07
týdny:	1.-4.	5.-8.	9.-13.	14.-17.	18.-22.	1.-5.	6.-9.	10.-13.	14.-18.	19.-22.	
MI. býci	73,75	74,09	74,52	74,82	73,95	71,43	71,97	72,11	71,72	71,97	-1,98
Býci	71,29	72,21	72,71	73,01	71,65	69,39	69,16	69,97	70,20	69,85	-1,80
Krávy	51,23	51,73	53,40	53,53	54,39	51,83	52,19	52,96	53,62	53,90	-0,49
Jalovice	56,20	57,13	57,91	58,13	58,42	56,72	56,28	56,75	57,04	56,68	-1,74

Pramen: TIS ČR SZIF



CZV skotu za 22. týden (26. 5. - 1. 6.) SEUROP Kč/kg JUT za studena (bez DPH)
22 podniky

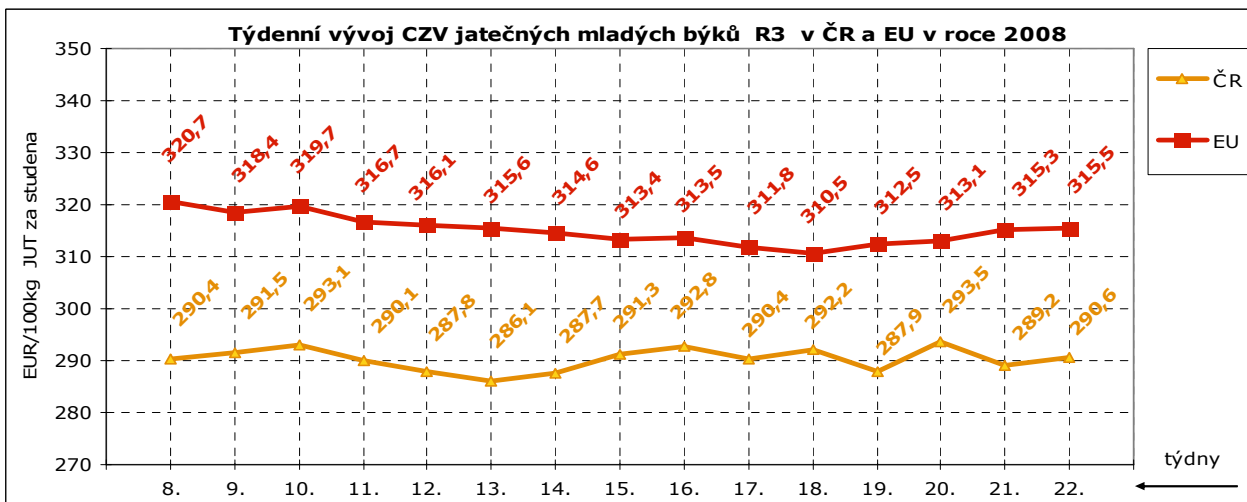
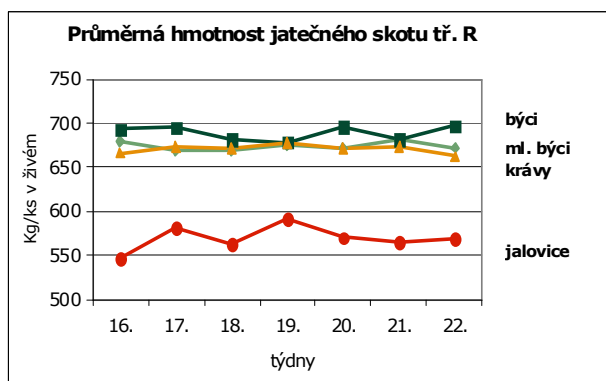
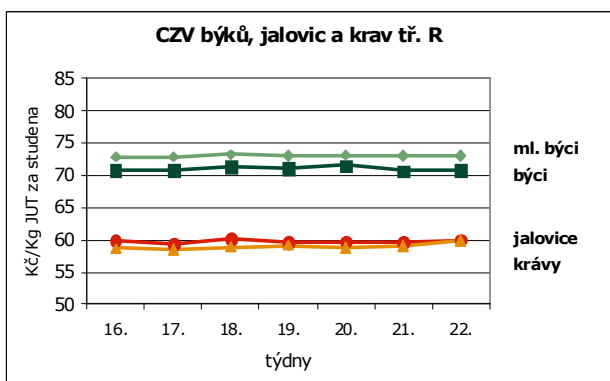
DRUH	JAKOST	Číslo řádku	Cena JUT	množství v kusech	hmotnost JUT	prům.hm. JUT	prům.hm. v živém	zastoupení v jak. tř.
MLADÍ BÝCI	Celkem dle SEUROP	1	72,06	838	301 693	360	654	100,0%
	z toho S	2						
	21 podnik E	3	82,00	1	485	485	881	0,1%
	U	4	75,33	103	42 469	412	749	12,3%
	z toho U2	5	75,88	79	33 240	421	764	9,4%
	z toho U3	6	75,46	9	3 969	441	801	1,1%
	R	7	72,91	549	203 126	370	672	65,5%
	z toho R2	8	73,20	417	152 756	366	665	49,8%
	z toho R3	9	71,90	93	35 562	382	694	11,1%
	O	10	67,37	157	50 444	321	583	18,7%
	z toho O2	11	67,53	103	33 779	328	595	12,3%
	z toho O3	12	67,15	11	3 700	336	611	1,3%
	P	13	56,43	28	5 169	185	335	3,3%
BÝCI	Celkem dle SEUROP	14	69,66	388	143 255	369	670	100,0%
	z toho S	15						
	20 podniků E	16						
	U	17	72,36	42	18 574	442	803	10,8%
	R	18	70,73	230	88 329	384	697	59,3%
	z toho R3	19	70,02	21	8 270	394	715	5,4%
	O	20	66,22	103	33 510	325	591	26,5%
	P	21	59,46	13	2 842	219	397	3,4%
	VOLI	22	*	2	470	235	426	100,0%
	z toho S	23						
2 podniky	E	24						
	U	25						
	z toho U2	26						
	z toho U3	27						
	z toho U4	28						
	R	29	*	1	313	313	568	50,0%
	z toho R3	30						
	z toho R4	31						
	O	32						
	z toho O3	33						
	z toho O4	34						
	P	35	*	1	157	157	285	50,0%
	KRÁVY	36	54,96	894	264 545	296	573	100,0%
	celkem dle SEUROP	37						
21 podnik	z toho S	38						
	E	39	62,64	21	8 837	421	816	2,3%
	R	40	59,92	359	122 598	341	662	40,2%
	z toho R3	41	59,78	209	71 238	341	661	23,4%
	z toho R4	42	58,93	60	21 616	360	698	6,7%
	O	43	53,47	277	77 968	281	545	31,0%
	z toho O2	44	54,53	173	46 982	272	526	19,4%
	z toho O3	45	52,29	79	24 168	306	593	8,8%
	z toho O4	46	48,05	6	1 760	293	568	0,7%
	P	47	44,82	237	55 142	233	451	26,5%
	z toho P2	48	45,18	169	39 628	234	454	18,9%
	z toho P3	49	43,82	17	4 066	239	464	1,9%



CZV skotu za 22. týden SEUROP Kč/kg JUT za studena (bez DPH) pokračování tabulky

DRUH	JAKOST	Číslo řádku	Cena JUT	množství v kusech	hmotnost JUT	prům.hm. JUT	prům.hm. v živém	zastoupení v jak. tř.
JALOVICE	celkem dle SEUROP	50	56,00	253	59 280	234	442	100,0%
	z toho S	51						
18 podniků	E	52						
	U	53	63,00	1	454	454	857	0,4%
	z toho U2	54						
	z toho U3	55						
	R	56	59,94	99	29 827	301	569	39,1%
	z toho R2	57	61,42	31	7 586	245	462	12,3%
	z toho R3	58	59,91	40	12 356	309	583	15,8%
	z toho R4	59	58,76	18	6 265	348	657	7,1%
	O	60	56,07	80	18 209	228	429	31,6%
	z toho O2	61	56,04	54	11 791	218	412	21,3%
	z toho O3	62	56,28	18	5 000	278	524	7,1%
	z toho O4	63						
	P	64	44,71	73	10 790	148	279	28,9%
SKOT celkem	(ř. 1,14,22,36,50)	65	64,49	2 375	769 243	324		

Pramen: TIS^{ČR} SZIF



Pramen: TIS^{ČR} SZIF, Evropská komise



Ceny zeměděl. výrobců skotu a prasat za 27. 5. 2008 Kč/kg v JUT za studena (bez DPH)

Druh	Položka	Střední Čechy	Severo-východ	Severo-západ	Jiho-západ	Jiho-východ	Střední Morava	Moravsko-slezsko	ČR
Býci S E U R	Minimální cena	*	70,51	*	69,48	66,87	*	*	66,87
	Maximální cena	*	72,80	*	73,69	72,80	*	*	74,93
	Průměrná cena	*	70,87	*	70,50	71,77	*	*	70,90
	Změna k 13. 5.	-	-0,79	-	-0,10	-0,38	-	-	-0,58
Jalovice S E U R	Minimální cena	*	52,61	*	53,60	42,77	*	*	42,77
	Maximální cena	*	59,34	*	63,01	60,03	*	*	63,01
	Průměrná cena	*	56,87	*	59,57	56,92	*	*	58,58
	Změna k 13. 5.	-	-3,27	-	-2,64	-	-	-	-1,39
Krávy E U R	Minimální cena	*	48,59	*	57,91	35,64	*	*	35,64
	Maximální cena	*	61,10	*	62,02	59,67	*	*	62,40
	Průměrná cena	*	60,84	*	59,68	57,99	*	*	60,32
	Změna k 13. 5.	-	3,05	-	2,70	-	-	-	1,85
Prasata S E U	Minimální cena	41,86	41,31	38,34	40,60	41,27	*	*	38,34
	Maximální cena	42,56	41,40	42,26	42,11	42,48	*	*	42,56
	Průměrná cena	42,21	41,37	42,03	41,66	41,72	*	*	41,81
	Změna k 13. 5.	2,64	2,08	2,25	2,72	2,13	-	-	2,47

Pozn.: * méně než tři údaje, Pramen: TIS^{ČR} SZIF

Ceny průmysl. výrobců vybraných druhů hovězího masa za 27. 5. 2008 v Kč/kg (bez DPH)

Druh	Položka	Střední Čechy	Severo-východ	Severo-západ	Jiho-západ	Jiho-východ	Střední Morava	Moravsko-slezsko	ČR
Hovězí čtvrtě přední	Minimální cena	*	*	*	78,00	56,00	*	*	56,00
	Maximální cena	*	*	*	84,85	74,00	*	*	84,85
	Průměrná cena	*	*	*	82,94	72,55	*	*	75,89
	Změna k 13. 5.	-	-	-	-0,40	-4,76	-	-	-4,88
Hovězí čtvrtě zadní	Minimální cena	*	77,75	*	78,00	71,55	*	*	71,55
	Maximální cena	*	82,44	*	90,20	97,00	*	*	97,00
	Průměrná cena	*	80,31	*	83,18	93,17	*	*	87,29
	Změna k 13. 5.	-	-2,73	-	-0,19	5,18	-	-	2,35
Přední bez kosti	Minimální cena	87,96	89,02	*	82,55	85,00	*	*	82,55
	Maximální cena	115,46	114,45	*	111,00	110,00	*	*	115,46
	Průměrná cena	97,57	90,18	*	95,75	92,48	*	*	93,85
	Změna k 13. 5.	6,91	-2,32	-	2,23	-5,20	-	-	0,12
Zadní bez kosti	Minimální cena	119,75	113,14	*	115,59	95,00	*	*	95,00
	Maximální cena	140,57	136,10	*	134,26	137,00	*	*	151,50
	Průměrná cena	122,61	114,62	*	122,20	127,31	*	*	120,25
	Změna k 13. 5.	2,85	-2,87	-	0,59	-2,65	-	-	-1,48
Přední s kostí	Minimální cena	33,29	48,33	*	43,98	58,00	*	*	33,29
	Maximální cena	68,56	66,67	*	70,00	67,29	*	*	70,00
	Průměrná cena	44,09	54,37	*	51,87	60,69	*	*	52,04
	Změna k 13. 5.	-7,57	-1,48	-	6,06	2,02	-	-	2,07
Svíčková	Minimální cena	506,98	467,95	*	408,97	450,00	*	*	408,97
	Maximální cena	531,26	575,20	*	535,97	650,00	*	*	650,00
	Průměrná cena	530,10	505,38	*	505,83	491,96	*	*	504,95
	Změna k 13. 5.	9,11	29,60	-	-6,51	-19,32	-	-	0,01
Nízký roštěnec	Minimální cena	164,54	154,82	*	140,08	113,00	*	*	113,00
	Maximální cena	170,89	170,98	*	172,90	193,07	*	*	193,07
	Průměrná cena	169,30	157,20	*	147,03	154,19	*	*	154,30
	Změna k 13. 5.	20,49	-3,95	-	4,70	-9,43	-	-	5,60

Pozn.: * méně než tři údaje, Pramen: TIS^{ČR} SZIF

Střední Čechy – Praha, Středočeský kraj, **Severovýchod** – Liberecký, Královéhradecký, Pardubický kraj, **Severozápad** – Ústecký, Karlovarský kraj, **Jihozápad** – Plzeňský, Jihočeský kraj, **Jihovýchod** – Vysočina, Jihomoravský kraj, **Střední Morava** – Olomoucký, Zlínský kraj, **Moravskoslezsko** – Moravskoslezský kraj.



Ceny průmysl. výrobců vybraných druhů vepřového masa za 27. 5. 2008 v Kč/kg (bez DPH)

Druh	Položka	Střední Čechy	Severo-východ	Severo-západ	Jiho-západ	Jiho-východ	Střední Morava	Moravsko-slezsko	ČR
Vepřový předek	Minimální cena	55,24	53,39	*	51,61	49,66	*	*	49,66
	Maximální cena	56,68	56,81	*	57,00	56,50	*	*	59,43
	Průměrná cena	55,29	55,59	*	53,57	54,54	*	*	54,80
	Změna k 13. 5.	1,78	2,62	-	3,70	2,48	-	-	3,20
Vepřová kýta s kostí	Minimální cena	61,79	59,00	*	60,50	52,00	*	*	52,00
	Maximální cena	64,50	70,11	*	72,00	71,17	*	*	77,10
	Průměrná cena	62,34	60,01	*	61,41	67,82	*	*	63,17
	Změna k 13. 5.	2,12	-1,71	-	2,59	-0,03	-	-	1,96
Vepřová pečeně	Minimální cena	79,95	79,32	*	82,58	76,60	*	*	76,60
	Maximální cena	82,80	101,25	*	90,43	99,00	*	*	117,43
	Průměrná cena	82,13	90,11	*	84,35	81,84	*	*	84,51
	Změna k 13. 5.	-0,65	4,49	-	-2,93	4,67	-	-	0,24
Vepřová krkoviče	Minimální cena	69,69	68,70	*	69,94	62,00	*	*	62,00
	Maximální cena	78,19	91,97	*	85,18	78,00	*	*	91,97
	Průměrná cena	76,83	71,61	*	79,67	69,72	*	*	74,99
	Změna k 13. 5.	3,98	0,56	-	5,11	0,11	-	-	2,72
Vepřový bok	Minimální cena	40,86	43,23	*	41,62	41,00	*	*	40,86
	Maximální cena	51,46	48,47	*	53,47	58,00	*	*	59,32
	Průměrná cena	50,40	46,57	*	43,71	45,05	*	*	45,75
	Změna k 13. 5.	-1,17	0,59	-	-0,37	1,49	-	-	-0,53
Vepřová kýta bez kosti	Minimální cena	*	77,18	*	81,13	79,24	79,00	*	77,18
	Maximální cena	*	85,90	*	104,05	97,00	91,06	*	112,26
	Průměrná cena	*	82,98	*	86,91	82,30	82,70	*	82,90
	Změna k 13. 5.	-	3,63	-	-0,44	0,40	3,15	-	0,07
Vepřová plec bez kosti	Minimální cena	74,70	78,34	*	66,95	62,68	62,06	*	62,06
	Maximální cena	78,76	81,27	*	86,10	81,00	65,00	*	94,68
	Průměrná cena	75,48	80,26	*	80,49	71,99	63,40	*	74,63
	Změna k 13. 5.	0,30	15,24	-	15,51	1,62	-2,24	-	7,71
Vepřová půlka s hl. se sádlem	Minimální cena	46,54	44,69	*	46,79	45,59	*	46,07	44,69
	Maximální cena	51,17	46,72	*	65,30	47,00	*	51,98	65,30
	Průměrná cena	49,60	45,83	*	48,79	46,64	*	46,08	46,98
	Změna k 13. 5.	3,04	3,17	-	3,47	3,55	-	-	2,83
Vepřová půlka s hl. bez sádla	Minimální cena	*	*	*	*	55,00	*	*	49,00
	Maximální cena	*	*	*	*	63,00	*	*	63,00
	Průměrná cena	*	*	*	*	55,18	*	*	52,08
	Změna k 13. 5.	-	-	-	-	-	-	-	4,54
Vepřová půlka bez hl. kostry-spec.	Minimální cena	*	53,15	*	52,65	55,00	*	*	52,65
	Maximální cena	*	56,91	*	56,88	59,84	*	*	59,85
	Průměrná cena	*	53,43	*	54,16	58,26	*	*	54,84
	Změna k 13. 5.	-	3,10	-	2,78	0,85	-	-	2,31

Pozn.: * méně než tři údaje, Pramen: TIS^{ČR} SZIF

Ceny průmyslových výrobců masných výrobků za 27. 5. 2008 v Kč/kg (bez DPH)

Druh	Položka	Střední Čechy	Severo-východ	Severo-západ	Jiho-západ	Jiho-východ	Střední Morava	Moravsko-slezsko	ČR
Špekáčky	Minimální cena	41,00	38,34	*	43,03	46,32	49,24	45,00	38,34
	Maximální cena	48,34	51,95	*	54,02	60,49	66,00	45,49	66,00
	Průměrná cena	48,13	44,79	*	48,23	57,15	56,86	45,48	49,55
	Změna k 13. 5.	-5,14	-1,46	-	0,11	0,96	5,51	-	0,27
Jemné párky	Minimální cena	46,00	53,63	*	41,11	55,34	36,10	45,21	36,10
	Maximální cena	64,41	54,37	*	66,00	61,14	83,00	49,64	83,00
	Průměrná cena	62,34	54,04	*	50,78	59,36	39,53	49,37	46,57
	Změna k 13. 5.	-2,59	1,28	-	2,50	0,54	-19,33	-	-7,90


Ceny průmysl. výrobců masných výrobků za 27. 5. 2008 v Kč/kg (bez DPH) – pokrač. tab.

Druh	Položka	Střední Čechy	Severo-východ	Severo-západ	Jiho-západ	Jiho-východ	Střední Morava	Moravsko-slezsko	ČR
Obyčejné párky	Minimální cena	41,28	35,46	*	36,19	35,00	35,77	40,63	35,00
	Maximální cena	54,04	53,81	*	55,51	49,00	61,00	43,19	61,00
	Průměrná cena	44,12	44,23	*	41,45	35,45	43,20	42,54	40,32
	Změna k 13. 5.	-3,30	0,03	-	-0,35	-0,67	3,95	-	-0,48
Slovenský salám	Minimální cena	37,57	29,17	*	33,27	35,00	33,96	*	29,17
	Maximální cena	42,00	42,42	*	42,00	62,00	49,35	*	62,00
	Průměrná cena	37,63	38,86	*	36,04	37,07	34,44	*	36,89
	Změna k 13. 5.	-3,94	-3,06	-	-0,71	1,56	0,57	-	-0,45
Gothajský salám	Minimální cena	55,62	39,17	*	40,36	44,57	34,90	*	32,29
	Maximální cena	58,00	53,13	*	63,62	60,13	54,14	*	63,62
	Průměrná cena	55,67	45,42	*	52,24	46,56	35,34	*	43,61
	Změna k 13. 5.	-0,96	0,64	-	-0,96	-2,84	-4,55	-	-4,43
Šunkový salám	Minimální cena	71,23	67,20	*	69,55	61,90	72,13	83,16	61,90
	Maximální cena	76,00	90,97	*	95,00	106,46	109,00	85,17	109,00
	Průměrná cena	71,45	86,80	*	80,77	65,36	74,88	85,09	73,24
	Změna k 13. 5.	-0,92	0,38	-	-1,97	-7,56	1,44	-	-5,62
Turistický trvanlivý salám	Minimální cena	76,00	74,98	*	83,69	77,22	*	*	74,98
	Maximální cena	92,14	87,45	*	92,73	102,75	*	*	102,75
	Průměrná cena	91,07	78,21	*	86,40	80,20	*	*	86,54
	Změna k 13. 5.	-3,96	-1,74	-	0,05	-3,23	-	-	-2,23
Vysočina	Minimální cena	83,00	80,54	*	77,24	78,83	77,00	70,88	70,88
	Maximální cena	85,93	90,04	*	96,00	107,97	83,59	80,02	107,97
	Průměrná cena	85,56	81,76	*	83,65	80,60	83,32	79,82	81,47
	Změna k 13. 5.	-3,96	-1,56	-	0,19	-4,59	-6,72	-	-2,75
Selský salám	Minimální cena	71,00	68,00	*	70,06	71,03	76,40	*	68,00
	Maximální cena	73,21	83,43	*	92,18	105,00	87,35	*	105,00
	Průměrná cena	72,66	74,17	*	78,01	76,18	76,43	*	76,00
	Změna k 13. 5.	-5,91	2,35	-	-3,20	2,05	-	-	-0,78
Poličan	Minimální cena	110,39	106,99	*	107,08	104,57	110,00	*	104,57
	Maximální cena	116,00	137,93	*	128,00	130,53	125,35	*	137,93
	Průměrná cena	112,53	107,78	*	110,60	118,86	124,42	*	111,58
	Změna k 13. 5.	-	-0,81	-	1,36	2,27	0,69	-	-0,82
Debrecínská pečeně	Minimální cena	108,81	96,06	*	110,84	116,46	93,81	*	93,81
	Maximální cena	131,00	121,83	*	134,93	154,00	95,18	*	154,00
	Průměrná cena	111,63	104,97	*	119,78	121,87	95,12	*	100,26
	Změna k 13. 5.	-3,31	-6,82	-	-3,92	0,51	6,77	-	0,00
Anglická slanina	Minimální cena	77,72	70,82	*	85,21	68,84	87,63	83,19	64,14
	Maximální cena	85,00	80,63	*	101,66	106,91	118,00	87,96	118,00
	Průměrná cena	78,13	71,10	*	90,61	79,00	100,18	84,85	78,40
	Změna k 13. 5.	-6,21	-1,69	-	1,25	-8,66	-6,63	-	-2,78
Lahůdkové játrovky	Minimální cena	52,06	*	*	55,37	*	51,58	*	41,82
	Maximální cena	54,56	*	*	64,83	*	72,00	*	72,00
	Průměrná cena	52,42	*	*	60,73	*	71,37	*	58,17
	Změna k 13. 5.	-0,11	-	-	5,27	-	-0,31	-	2,34
Uzená rolovaná plec	Minimální cena	64,81	70,99	*	75,28	75,45	67,46	69,17	64,81
	Maximální cena	69,00	73,53	*	90,00	83,00	102,00	72,89	102,00
	Průměrná cena	65,12	72,46	*	80,25	77,67	84,44	70,61	76,65
	Změna k 13. 5.	-	-1,31	-	4,36	1,20	5,47	-	1,88
Šunka dušená	Minimální cena	104,00	99,54	*	84,71	91,00	80,49	99,41	80,49
	Maximální cena	122,30	128,93	*	107,81	134,21	147,00	111,32	147,00
	Průměrná cena	105,55	108,62	*	90,40	92,08	82,91	108,51	86,44
	Změna k 13. 5.	-6,14	-11,10	-	-1,52	-2,58	-6,53	-	-6,57



Týdenní vývoj nákupních cen (CZV) 15 podniků

Průměrné ceny JUT jatečných prasat tř. SEU v Kč/kg za studena

týden	48.	49.	50.	51.	52.	1.2008	2.	3.	4.	5.	6.	7.	8.	9.
ceny	35,18	35,99	36,79	36,99	37,07	36,86	36,38	36,32	35,62	34,72	33,52	32,61	32,68	33,27
týden	10.	11.	12.	13.	14.	15.	16.	17.	18.	19.	20.	21.	22.	23.
ceny	33,57	34,03	35,44	36,19	37,02	38,28	38,49	38,25	38,48	38,73	39,45	41,12	41,93	43,45

Průměrné ceny JUT jatečných býků tř. SEUR v Kč/kg za studena

týden	48.	49.	50.	51.	52.	1.2008	2.	3.	4.	5.	6.	7.	8.	9.
ceny	69,91	69,79	69,99	70,35	70,51	70,34	70,93	71,84	71,48	71,60	71,31	71,65	71,58	71,90
týden	10.	11.	12.	13.	14.	15.	16.	17.	18.	19.	20.	21.	22.	23.
ceny	71,78	72,04	72,40	71,76	71,81	72,06	72,12	72,08	72,11	72,08	72,16	72,22	71,75	71,85

Denní vývoj nákupních cen (CZV) 15 podniků

JATEČNÁ PRASATA tř. SEU v Kč/kg JUT za studena

	19.5.	20.5.	21.5.	22.5.	23.5.	26.5.	27.5.	28.5.	29.5.	30.5.
2007	36,65	36,35	36,65	36,61	36,63	37,23	37,61	37,39	37,24	37,62
2008	40,66	41,01	41,22	41,19	41,65	41,89	41,73	41,72	42,32	42,18

JATEČNÁ PRASATA tř. SEU v Kč/kg živé hmotnosti

(cena JUT za studena /1,285 = cena v ž. hm.)

	19.5.	20.5.	21.5.	22.5.	23.5.	26.5.	27.5.	28.5.	29.5.	30.5.
2007	29,20	28,96	29,20	29,17	29,18	29,66	29,97	29,79	29,67	29,97
2008	31,64	31,91	32,08	32,05	32,41	32,60	32,47	32,47	32,93	32,82

JATEČNÍ BÝCI tř. SEUR v Kč/kg JUT za studena

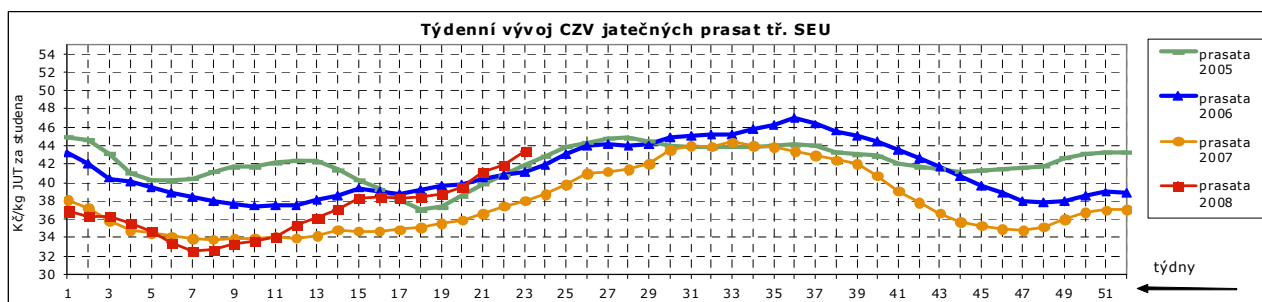
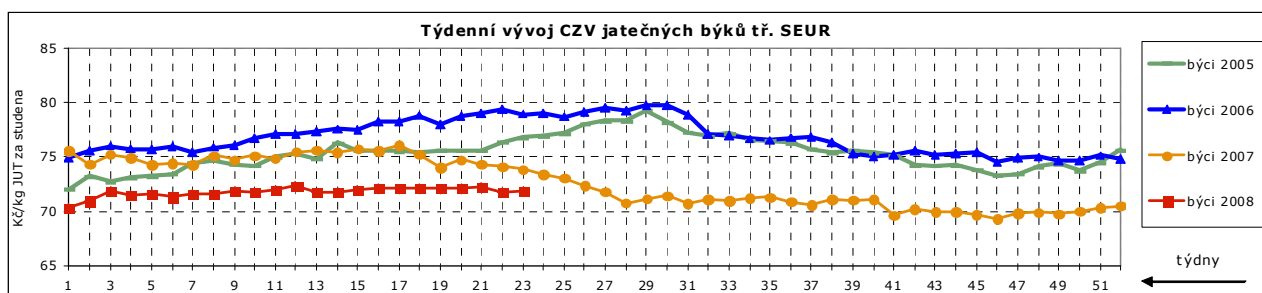
	19.5.	20.5.	21.5.	22.5.	23.5.	26.5.	27.5.	28.5.	29.5.	30.5.
2007	74,27	74,62	71,89	74,92	75,04	73,01	74,63	73,55	74,62	73,87
2008	71,49	72,45	71,99	72,66	72,03	71,01	71,86	70,38	73,15	71,38

JATEČNÍ BÝCI tř. SEUR v Kč/kg živé hmotnosti

(cena JUT za studena /1,82 = cena v ž. hm.)

	19.5.	20.5.	21.5.	22.5.	23.5.	26.5.	27.5.	28.5.	29.5.	30.5.
2007	40,89	41,08	39,58	41,25	41,31	40,20	41,09	40,49	41,08	40,67
2008	39,28	39,81	39,55	39,92	39,58	39,02	39,48	38,67	40,19	39,22

Pramen: TIS^{ČR} SZIF



Pramen: TIS^{ČR} SZIF



Zahraniční obchod

Dovoz

V dubnu 2008 bylo dovezeno do ČR 340 ks živého jatečného skotu v celkové hodnotě 7 140 tis. Kč ze Slovenska (334 ks v hodn. 6 869 tis. Kč) a Německa. Bylo dovezeno 18 577 ks ž. jat. prasat v celkové hodn. 39 841 tis. Kč z Nizozemska (7321 ks v hodnotě 21 146 tis. Kč), Dánska (6 549 ks v hodnotě 8 708 tis. Kč), Německa a Francie. **Za duben bylo dovezeno do ČR 1 168,9 t hovězího masa za 75,98 Kč/kg v celk. hodnotě 88 808 tis. Kč.** Z toho bylo přijato 1 150,9 t hov. masa za 73,26 Kč/kg ze zemí EU. Převažoval dovoz čerstvého chlazeného hovězího masa (1 048,4 t za 69,91 Kč/kg) hlavně ze Slovenska (313,2 t za 24,61 Kč/kg), Německa (204,9 t za 83,50

Kč/kg) a Polska (203,3 t za 62,51 Kč/kg). Zmrazené hov. maso (102,5 t za 107,62 Kč/kg) bylo přijato hlavně z Německa (41,5 t za 80,37 Kč/kg). Ze třetích zemí bylo dovezeno 18 t hov. masa za 249,39 Kč/kg v hodn. 4 489 tis. Kč hlavně z Uruguaye a Brazílie. **Za duben bylo dovezeno do ČR 10 771,2 t vepřového masa za 48,18 Kč/kg v celk. hodnotě 518 909 tis. Kč.** Mezi hlavními dodavateli vepřového masa patřilo zejména Německo (4 990,1 t za 47,94 Kč/kg), Rakousko (2 116,1 t za 54,71 Kč/kg), Nizozemsko (998 t za 45,34 Kč/kg), Polsko (734,1 t za 39,66 Kč/kg), Belgie (476,4 t za 43,17 Kč/kg) a Španělsko (473,2 t za 56,44 Kč/kg).

Vývoz

V dubnu 2008 bylo vyvezeno z ČR 10 391 ks ž. jat. skotu v celkové hodnotě 125 885 tis. Kč. Do zemí EU směřovalo 9 958 ks jat. skotu v hodn. 119 950 tis. Kč, nejvíce do Rakouska (2 390 ks v hodnotě 57 900 tis. Kč). Bylo vyvezeno 430 ks skotu v hodnotě 5 726 tis. Kč do Chorvatska. V dubnu bylo vyvezeno 10 724 ks ž. jat. prasat v celkové hodnotě 36 141 tis. Kč do EU, hlavně na Slovensko (7 125 ks v hodnotě 23 531 tis. Kč). **Za duben bylo vyvezeno z ČR 455,4 t hovězího masa za 82,95 Kč/kg v celk. hodnotě 37 779 tis. Kč.** Čerstvé chlazené hovězí maso (427,2 t za 83,01 Kč/kg) směřovalo do Rakouska

(169,6 t za 87,67 Kč/kg), na Slovensko (129,2 t za 82,03 Kč/kg) a do Polska (76 t za 72,39 Kč/kg). Export zmrazeného hov. masa (28,3 t za 82,07 Kč/kg) směřoval hlavně do Polska (22,6 t za 70,56 Kč/kg). **V dubnu bylo exportováno 2 335,5 t vepřového masa za 53,71 Kč/kg v celk. hodnotě 125 434 tis. Kč.** K hlavním odběratelům vepřového masa patřilo Slovensko (2 023,4 t za 51,63 Kč/kg), dále Německo (149,6 t za 103,67 Kč/kg), Finsko (42,5 t za 37,25 Kč/kg), Polsko (40 t za 24,94 Kč/kg), Rumunsko (31 t za 49,46 Kč/kg), Švédsko (19,8 t za 41,35 Kč/kg) a Maďarsko (17,9 t za 18,99 Kč/kg).

Dovoz a vývoz živého jateč. skotu a prasat, hovězího a vepřového masa v roce 2008

	dovoz		vývoz	
	celkem	z toho EU	celkem	z toho EU
	v tis. Kč	v tis. Kč	v tis. Kč	v tis. Kč
JATEČNÝ SKOT				
1.1. - 30.4.2008	28 747	28 747	486 459	466 655
1.4. - 30.4.2008	7 140	7 140	125 885	119 950
JATEČNÁ PRASATA				
1.1. - 30.4.2008	91 311	91 311	175 746	175 169
1.4. - 30.4.2008	39 841	39 841	36 141	36 141

	dovoz				vývoz			
	celkem		z toho EU		celkem		z toho EU	
	v t	cena Kč/kg	v t	cena Kč/kg	v t	cena Kč/kg	v t	cena Kč/kg
HOVĚZÍ MASO								
1.1. - 30.4.2008	4 383,2	89,12	4 303,8	84,08	1 893,7	77,64	1 887,4	77,68
1.4. - 30.4.2008	1 168,9	75,98	1 150,9	73,26	455,4	82,95	455,4	82,95
VEPŘOVÉ MASO								
1.1. - 30.4.2008	41 674,6	48,89	41 674,6	48,89	10 703,2	50,59	10 554,2	50,76
1.4. - 30.4.2008	10 771,2	48,18	10 771,2	48,18	2 335,5	53,71	2 335,5	53,71

Pramen: Zahraniční obchod ČSÚ; Pozn.: Celní statistika provádí zpětně úpravu údajů. Celní statistika, KN kód 010290, 010391, 010392, 0201, 0202, 0203.

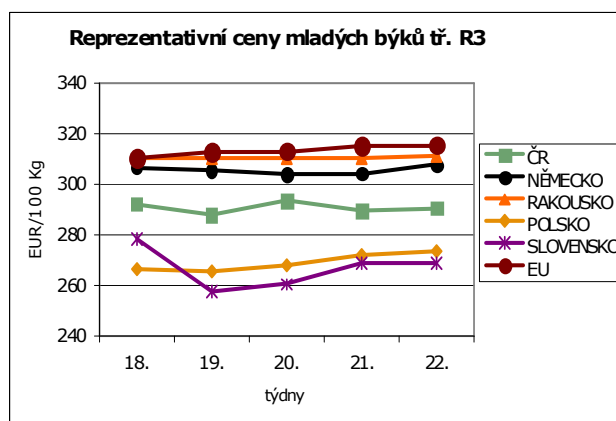
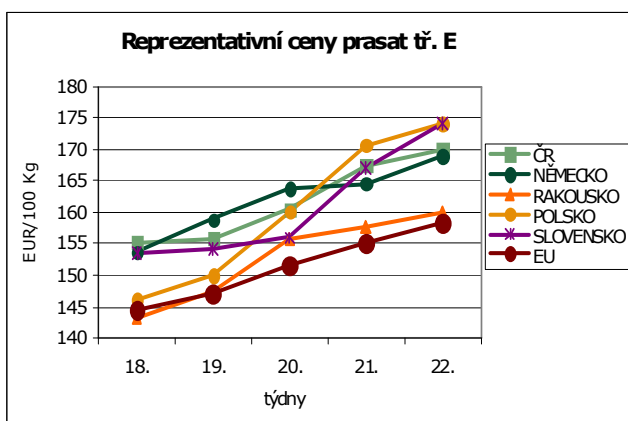


Reprezentativní ceny prasat a mladých býků

(EUR/100 kg)

		Prasata tř. E (JUT za studena)			Mladí býci tř. R3 (JUT za studena)		
		22.týden	21.týden	20.týden	22.týden	21.týden	20.týden
		26.5.-1.6.	19.5.-25.5.	12.5.-18.5.	26.5.-1.6.	19.5.-25.5.	12.5.-18.5.
Belgie	BE	151,00	151,30	150,50	262,1	261,9	258,9
Bulharsko	BG	175,30	175,38	175,27	-	-	-
ČR	CZ	170,05	167,41	160,43	290,6	289,2	293,5
Dánsko	DK	133,52	133,51	130,80	327,8	326,0	328,3
Německo	DE	169,00	164,53	163,75	307,5	304,2	303,9
Estonsko	EE	152,77	150,81	151,65	252,0	236,3	-
Řecko	GR	-	-	193,14	414,0	415,3	412,2
Španělsko	ES	157,56	152,16	149,21	291,2	294,8	296,0
Francie	FR	141,00	137,00	133,00	311,0	311,0	308,0
Irsko	IE	143,89	144,04	143,52	333,4	330,4	327,9
Itálie	IT	-	151,83	147,78*)	369,3	369,9	359,6
Kypr	CY	145,00	145,00	145,00	-	-	-
Lotyšsko	LV	161,72	173,68	163,27	-	-	246,2
Litva	LT	190,28	173,66	166,53	220,4	213,9	251,2
Lucembursko	LU	169,80	166,00	164,90	318,6	308,6	317,3
Maďarsko	HU	172,54	167,93	158,74	-	229,0	232,9
Malta	MT	148,71	148,71	148,71	358,3	358,3	258,3
Nizozemsko	NL	149,21	147,32	147,22	302,5	304,2	303,0
Rakousko	AT	160,00	157,59	155,72*)	311,2	310,2	310,1
Polsko	PL	174,13	170,65	160,04	273,3	271,6	267,7
Portugalsko	PT	157,00	153,00	151,00	317,9	317,2	322,4
Rumunsko	RO	176,16	172,15	166,16	218,7	205,1	210,7
Slovinsko	SI	153,70	152,43	149,89	293,7	292,1	290,6
Slovensko	SK	174,08	167,01	155,93	268,8	268,5	260,3
Finsko	FI	147,98	150,28	150,13	328,6	349,7	337,1
Švédsko	SE	159,85	156,96	152,08	326,5	330,3	326,2
Velká Británie	GB	153,44	150,93	149,09	329,9	326,9	325,1
EU		158,34	155,19	151,54*)	315,5	315,3	313,1

Pramen: European Commission, TIS ČR SZIF, Pozn.: *)opravená cena EK



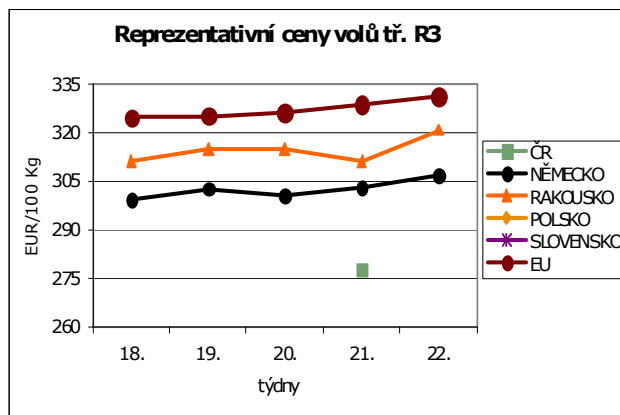
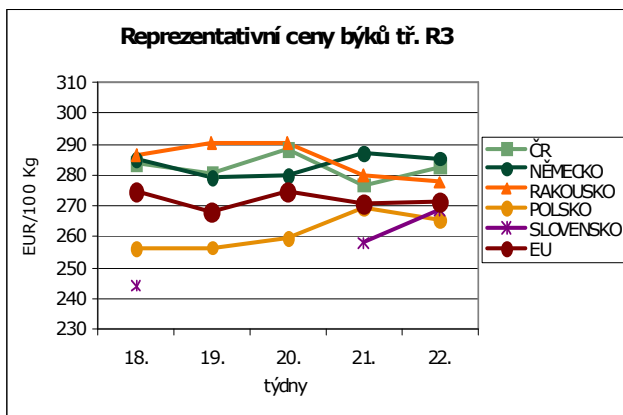


Reprezentativní ceny býků a volů

(EUR/100 kg)

		Býci tř. R3 (JUT za studena)			Voli tř. R3 (JUT za studena)		
		22.týden	21.týden	20.týden	22.týden	21.týden	20.týden
		26.5.-1.6.	19.5.-25.5.	12.5.-18.5.	26.5.-1.6.	19.5.-25.5.	12.5.-18.5.
Belgie	BE	-	-	-	-	-	-
Bulharsko	BG	-	202,0	-	-	-	-
ČR	CZ	282,8	276,8	288,3	-	277,5	-
Dánsko	DK	-	-	-	-	-	-
Německo	DE	285,5	287,2	279,9	306,7	303,1	300,6
Estonsko	EE	202,1	-	-	-	-	-
Řecko	GR	-	-	-	-	-	-
Španělsko	ES	-	-	-	-	-	-
Francie	FR	248,0	248,0	247,0	320,0	319,0	318,0
Irsko	IE	305,2	314,8	298,8	330,1	328,4	325,8
Itálie	IT	-	-	-	-	-	-
Kypr	CY	-	-	-	-	-	-
Lotyšsko	LV	-	-	-	-	-	-
Litva	LT	-	247,1	270,9	-	-	-
Lucembursko	LU	-	-	-	354,5	327,9	328,4
Maďarsko	HU	-	-	-	-	-	-
Malta	MT	-	-	-	-	-	-
Nizozemsko	NL	-	-	-	-	-	-
Rakousko	AT	277,7	279,8	290,3	321,0	311,1	315,2
Polsko	PL	265,5	269,2	259,3	-	-	-
Portugalsko	PT	-	-	-	-	-	-
Rumunsko	RO	219,0	203,1	-	-	-	204,7
Slovinsko	SI	266,2	286,7	280,5	-	-	-
Slovensko	SK	269,0	258,0	-	-	-	-
Finsko	FI	-	-	-	-	-	-
Švédsko	SE	319,8	311,1	315,4	333,7	341,4	327,7
Velká Británie	GB	-	-	-	338,5	335,4	333,5
EU		271,5	270,6	274,7	331,2	328,8	326,5

Pramen: European Commission, TIS^{ČR} SZIF



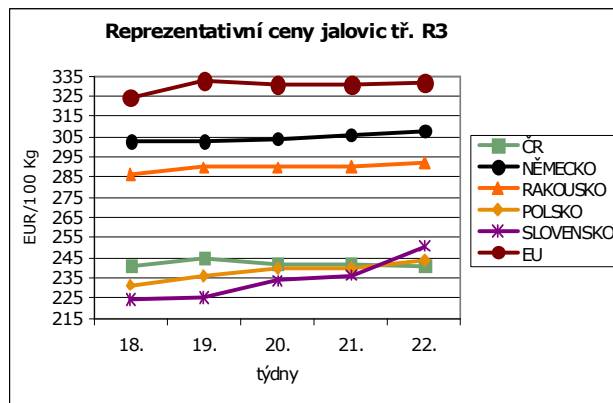
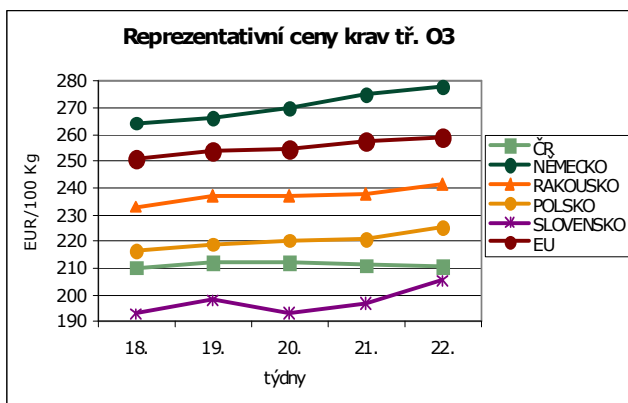


Reprezentativní ceny krav a jalovic

(EUR/100 kg)

		Krávy tř. 03 (JUT za studena)			Jalovice tř. R3 (JUT za studena)		
		22.týden	21.týden	20.týden	22.týden	21.týden	20.týden
		26.5.-1.6.	19.5.-25.5.	12.5.-18.5.	26.5.-1.6.	19.5.-25.5.	12.5.-18.5.
Belgie	BE	253,9	252,5	249,4	253,5	252,0	249,0
Bulharsko	BG	168,7	168,7	168,7	-	-	-
ČR	CZ	210,7	211,1	212,0	241,1	242,1	242,1
Dánsko	DK	256,7	255,8	254,8	334,3	331,2	314,3
Německo	DE	278,0	275,0	269,8	307,9	306,1	304,1
Estonsko	EE	152,3	155,6	151,4	-	-	-
Řecko	GR	180,4	180,0	185,9	411,8	404,4	403,9
Španělsko	ES	182,1	179,6	181,6	312,0	316,9	319,7
Francie	FR	289,0	291,0	288,0	345,0	345,0	344,0
Irsko	IE	282,9	281,5	277,2	332,9	330,8	328,2
Itálie	IT	237,3	230,5	220,5	408,3	400,9	395,5
Kypr	CY	-	-	-	-	-	-
Lotyšsko	LV	176,4	176,7	172,7	-	-	211,8
Litva	LT	182,5	183,4	190,3	230,5	210,0	225,6
Lucembursko	LU	270,4	269,7	262,4	334,5	326,9	330,0
Maďarsko	HU	219,8	213,4	214,9	-	-	210,4
Malta	MT	-	-	-	-	-	-
Nizozemsko	NL	272,5	266,0	262,1	319,4	-	-
Rakousko	AT	241,6	237,7	237,3	291,9	290,4	289,8
Polsko	PL	225,4	221,1	220,5	243,8	239,9	240,0
Portugalsko	PT	199,2	199,4	198,8	-	-	-
Rumunsko	RO	181,7	179,1	179,1	209,9	211,1	250,6
Slovinsko	SI	184,6	183,3	175,4	267,5	266,2	269,2
Slovensko	SK	205,2	196,6	192,9	250,9	236,4	233,6
Finsko	FI	217,5	222,5	208,1	306,1	319,2	-
Švédsko	SE	269,7	282,9	280,5	334,5	326,2	425,1
Velká Británie	GB	266,4	264,8	268,3	337,9	334,8	332,8
EU		259,2	257,7	254,8	332,0	330,9	330,9

Pramen: European Commission, TIS^{ČR} SZIF





Agrární tržní informace Slovenska

Jatečný skot

Ve 22. týdnu se na trhu opět projevila nedostatek skotu. Nabídka nestačila pokrýt poptávku, zejména u býků a krav. Ve srovnání s 20. týdnem se nakoupilo méně býků (-11 %), krav (-8,3 %) i jalovic (-40,9 %). Náкупní cena mladých býků ve 22. týdnu posílila ve všech třídách. Nejvíce se zvýšila ve třídě R (+2,3 %), O (+4,8 %) a ve tř. P jen mírně (+0,3 %). Průměrná cena mladých býků celkem se ve srovnání s 20. týdnem zvýšila o 1,4 % na 84,86 Sk/kg j. hm. (46,63 Sk/kg ž. hm.). Průměrná nákupní cena krav se zvýšila ve všech třídách kromě třídy R, kde oslabila o 1,1 %.

Jatečná prasata

Ve 22. týdnu se na trhu projevila nedostatek jatečných prasat. Nabídka nestačila pokrýt poptávku. Ve srovnání s 20. týdnem byl nákup nižší o 16,4 %. Náкупní cena jatečných prasat ve 22. týdnu posílila ve všech třídách kromě třídy O a P. Ve třídě S, E, U a R se ceny zvýšily o 7,6 %, o 8,2 %, o 6,3 % a o 4,2 %.

Ve třídě O a P se zvýšila o 2,5 % a o 3,5 %. Průměrná nákupní cena krav celkem se v porovnání s 20. týd. zvýšila o 2,7 % na 58,99 Sk/kg j. hm. (30,41 Sk/kg ž. hm.). Prům. nákupní cena jalovic se snížila (-7,1 %) na 61,21 Sk/kg j. hm. (31,55 Sk/kg ž. hm.). Ve srovnání s loňským rokem byla průměrná nákupní cena skotu nižší pouze u býků a to o 4,8 %. U mladých býků a jalovic došlo shodně k růstu ceny (+1,4 %) a u krav (+10,5 %). V nejbližším období očekáváme růst průměrné nákupní ceny u krav, u ostatních kategorií spíše pokles.

Průměrná nákupní cena jatečných prasat ve třídě S až P se zvýšila o 7,7 % na 51,24 Sk/kg j. hm. (40,67 Sk/kg ž. hm.). V porovnání s loňským rokem byla letos průměrná nákupní cena jatečných prasat S až P vyšší o 19,7 %. V nejbližším období očekáváme růst průměrné nákupní ceny prasat.

Náкупní ceny jatečného skotu (EUROP)

Sk/kg v j. hm. (bez DPH)

	Položka	SKZ	SKS	SKV	SR	SR	Vývoj v %	Přepočet na ž.hm.
					22.týden	20.týden		
MI. býci O 1-5	Počet	103	*	9	123	109	12,8	-
	Prům. ž.hm.	575,3	*	482,3	561,8	549,7	2,2	-
	Prům. cena	85,59	*	79,55	84,63	80,79	4,8	46,50
MI. býci E - P	Počet	159	*	30	211	280	-24,6	-
	Prům. ž.hm.	559,0	*	540,8	550,1	563,3	-2,3	-
	Prům. cena	86,09	*	80,78	84,86	83,73	1,4	46,63
Býci E - P	Počet	61	*	28	105	75	40,0	-
	Prům. ž.hm.	619,1	*	553,3	591,6	607,6	-2,6	-
	Prům. cena	79,00	*	80,13	79,06	79,96	-1,1	43,44
Krávy O 1-5	Počet	35	26	27	88	139	-36,7	-
	Prům. ž.hm.	579,5	538,7	515,2	547,7	587,7	-6,8	-
	Prům. cena	60,94	64,95	63,24	62,77	61,23	2,5	32,35
Krávy P 1-5	Počet	105	*	53	170	184	-7,6	-
	Prům. ž.hm.	425,9	*	374,6	409,2	422,9	-3,2	-
	Prům. cena	47,49	*	54,33	49,57	47,89	3,5	25,55
Krávy E - P	Počet	160	85	109	354	386	-8,3	-
	Prům. ž.hm.	500,8	550,7	476,4	505,3	526,5	-4,0	-
	Prům. cena	54,21	65,29	60,67	58,99	57,41	2,7	30,41
Jalovice O 1-5	Počet	20	*	*	24	30	-20,0	-
	Prům. ž.hm.	519,3	*	*	483,4	498,5	-3,0	-
	Prům. cena	61,85	*	*	62,13	65,95	-5,8	32,03
Jalovice P 1-5	Počet	12	*	*	12	26	-53,9	-
	Prům. ž.hm.	348,2	*	*	348,2	404,4	-13,9	-
	Prům. cena	56,18	*	*	56,18	60,65	-7,4	28,96
Jalovice E - P	Počet	37	*	*	42	71	-40,9	-
	Prům. ž.hm.	468,5	*	*	456,9	496,8	-8,0	-
	Prům. cena	60,48	*	*	61,21	65,88	-7,1	31,55

Orientační přepočítací koeficienty: býci 1,82; jalovice a krávy 1,94

Pozn.: * - méně než tři údaje; SKZ - západoslovenská oblast (Bratislavský, Trnavský, Trenčinský, Nitrianský kraj)

SKS - stredoslovenská oblast (Žilinský a Banskobystrický kraj), SKV - východoslovenská oblast (Prešovský a Košický kraj)



Nákupní ceny jatečných prasat (SEUROP)

Sk/kg v j. hm. (bez DPH)

	Položka	SKZ	SKS	SKV	SR	SR	Vývoj v %	Přepočet na ž.hm.
					22.týden	20.týden		
Prasata S	Počet	795	586	469	1 850	2 391	-22,6	-
	Prům. ž.hm.	105,5	112,0	105,7	107,6	109,5	-1,7	-
	Prům. cena	51,66	51,88	54,33	52,40	48,69	7,6	41,59
Prasata E	Počet	2 829	2 237	783	5 849	6 249	-6,4	-
	Prům. ž.hm.	110,0	113,1	110,5	111,3	115,7	-3,8	-
	Prům. cena	51,68	51,44	52,83	51,74	47,83	8,2	41,06
Prasata U	Počet	810	526	370	1 706	2 399	-28,9	-
	Prům. ž.hm.	116,2	123,8	118,6	119,1	121,5	-2,0	-
	Prům. cena	50,47	48,68	48,79	49,53	46,60	6,3	39,31
Prasata R	Počet	125	105	89	319	462	-31,0	-
	Prům. ž.hm.	122,9	124,1	119,9	122,4	127,6	-4,0	-
	Prům. cena	49,59	44,94	45,15	46,83	44,94	4,2	37,16
Prasata O	Počet	12	*	14	33	72	-54,2	-
	Prům. ž.hm.	126,9	*	123,2	127,0	131,6	-3,5	-
	Prům. cena	51,68	*	41,52	44,63	45,39	-1,7	35,42
Prasata P	Počet	3	*	*	7	9	-22,2	-
	Prům. ž.hm.	134,4	*	*	135,5	128,2	5,7	-
	Prům. cena	52,46	*	*	46,42	47,11	-1,5	36,84
Prasata S - P	Počet	4 574	3 462	1 728	9 764	11 582	-15,7	-
	Prům. ž.hm.	110,7	114,9	111,6	112,4	116,2	-3,3	-
	Prům. cena	51,39	50,80	51,76	51,24	47,59	7,7	40,67
Prasnice	Počet	47	86	*	148	262	-43,5	-
	Prům. ž.hm.	205,7	223,9	*	218,1	214,9	1,5	-
	Prům. cena	34,90	35,35	*	35,17	34,19	2,9	28,14
Prasata N	Počet	108	3	*	121	73	65,8	-
	Prům. ž.hm.	57,3	71,4	*	57,5	53,9	6,9	-
	Prům. cena	47,04	44,11	*	45,49	34,42	32,2	36,10
Prasata T	Počet	41	40	56	137	249	-45,0	-
	Prům. ž.hm.	160,6	156,9	158,0	158,5	159,5	-0,7	-
	Prům. cena	47,56	45,84	44,92	45,99	43,09	6,7	36,50
Prasata celkem	Počet	4 773	3 591	1 817	10 181	12 173	-16,4	-
	Prům. ž.hm.	111,0	118,0	113,9	114,0	118,9	-4,1	-
	Prům. cena	50,95	50,02	51,06	50,63	46,89	8,0	40,18

Orientační přepočítávací koeficienty: prasata 1,26

Průměrné nákupní ceny masných výrobků

Ceny jsou uváděné Sk/kg (bez DPH)

	SKZ	SKS	SKV	SR	SR	Vývoj v %
				22.týden	20.týden	
Špekáčky	60,96	42,19	53,52	50,93	53,05	-4,0
Párky obyčejné	43,00	39,59	39,13	39,84	39,95	-0,3
Slovenský salám	46,06	*	*	47,91	48,20	-0,6
Šunkový salám	88,54	92,44	81,02	85,40	83,84	1,9
Inovecký trvan. salám	87,60	76,51	79,16	79,20	80,97	-2,2
Čingovský salám	90,20	*	84,93	81,19	82,13	-1,1
Salám Nitran	152,64	*	131,94	136,01	137,87	-1,3
Oravská uzená slanina	98,06	91,07	102,33	94,08	95,13	-1,1
Dušená šunka strojová	114,36	118,45	115,13	116,47	118,60	-1,8

Pozn.: * - méně než tři údaje; SKZ - západoslovenská oblast (Bratislavský, Tmavský, Trenčinský, Nitrianský kraj)

SKS - stredoslovenská oblast (Žilinský a Banskobystrický kraj), SKV - východoslovenská oblast (Prešovský a Košický kraj)

Pramen: ATIS, Správa o trhu s jatočnými zvieratami a mäsom č. 11/2008



Dovoz vepřového masa do Japonska poklesl

V průběhu ledna – března 2008 klesl celkový dovoz vepřového masa do Japonska o 3 % v porovnání se stejným obdobím loňského roku. Dovoz masa ze Zemí EU-27 klesl o 20 %, naopak dovoz z nečlenských států

se zvýšil o 6 %. Nejvíce vepřového masa se dovezlo ze Spojených států, dalším významným vývozcem vepřového masa do Japonska byla Kanada.

Pramen: EMS

Dovoz chlazeného a zmrazeného vepřového masa do Japonska (údaje v tis. tun) leden-březen

	2006	2007	2008
<i>EU – 27 celkem :</i>	58,6	58,0	45,1
Dánsko	43,2	41,7	31,9
Španělsko	1,7	2,7	3,7
Nizozemsko	1,3	2,0	2,6
Maďarsko	2,9	1,2	1,6
<i>Země mimo EU 27 :</i>	118,8	132,0	139,6
Spojené státy	58,9	67,8	75,2
Kanada	36,1	39,8	39,7
Mexiko	10,1	11,2	13,4
Chile	13,2	12,8	10,9
Dovoz celkem :	177,4	189,9	184,7

Pramen: GTIS

Argentina zvýšila export hovězího masa

Za 1. čtvrtletí letošního roku zvýšila Argentina vývoz hovězího masa o 30 % v porovnání se stejným obdobím loňského roku. Významný nárůst exportu

hovězího masa byl do Ruska, kam se vyvezlo o 85 % více masa než v předchozím roce.

Pramen: EMS

Vývoz chlazeného a zmrazeného hovězího masa z Argentiny (údaje v tis. tun) leden - březen

	2006	2007	2008
<i>EU – 27 celkem :</i>	15,3	13,2	15,7
Německo	7,7	7,1	6,9
Nizozemsko	1,9	1,9	3,6
Itálie	2,2	1,9	2,3
<i>Země mimo EU 27 :</i>	72,9	41,3	54,3
Rusko	42,1	11,6	21,5
Chile	8,2	11,3	10,8
Izrael	9,3	8,5	7,4
Brazílie	1,8	1,4	2,0
Vývoz celkem :	88,2	54,5	70,3

Pramen: GTIS, INDEC



Zrání masa

Zrání masa je pravděpodobně nejjednodušší a v největší míře používaná metoda k získání křehkosti masa. Její výsledek má velký vliv na kvalitu a tím je vysoce ceněn spotřebiteli. Je třeba dokonale porozumět biochemickým procesům, které se skrývají za tímto procesem a jsou jednoznačně tajemstvím k úspěchu. Spotřebitelem jsou u masa vysoce ceněné tyto vlastnosti: šťavnatost, chuť a křehkost. Je-li docíleno této kvality, je většina zákazníků ochotna i více zaplatit. Masný průmysl se snaží docílit těchto podmínek. Některé výrobní postupy mají dlouholetou tradici. Vliv na kvalitu konečného výrobku mají části zpracovávaného masa (například svíčková), věk zvířete, jeho pohlaví (většinou je dávana přednost jehněčímu před skopovým a býčím před kravským). Také má vliv metoda přípravy bouraného masa. Nicméně v šedesátých letech byl kladen důraz zejména na zrání masa. Od té doby se považoval tento proces za více méně závazný. Zlepšování kvality tímto způsobem je relativně jednoduché a účinné. Je pravdou, že v nedávné době výrobci nevěděli k čemu přesně během zrání masa ve zpracovávaných potravinách dochází. Proto odborníci postupně zhodnocují veškeré sporné otázky ohledně docílení křehkosti masa. Zaměřili se nejvíce na enzymatický proces, který vede ke křehnutí během zrání masa. Zpočátku se musí rozeznávat mezi různými složkami, které mají vliv na křehnutí masa a průběžně kontrolovat způsob tvorby požadovaných vlastností. Bylo vysledováno, že existuje podstatná složka, která zapříčiňuje křehnutí masa. V procesu je kladen důraz na změnu kolagenových vláken, která obklopují jednotlivá svalová vlákna nebo jejich svazky. Pokládá

se za významné zjištění, že čím více je v mase kolagenu, tím tvrdší maso bude. Například obsah kolagenu ve šlachách je značně vysoký. Čím více zvířata stárnou, tím více se stává kolagen obsažený ve svazech méně rozpustným. To je stinnou stránkou a příčinou toho, že maso starších zvířat je vždy tužší. Přítomnost kolagenu během konzumace, žvýkání masa, má nepříznivý vliv na jeho senzorickou kvalitu. Během období, kdy je maso zavěšeno dochází ke smršťování některých vláken, což působí proti účinku posmrtné tuhosti. Zlepšení tohoto stavu se může dosáhnout díky elektrickému šoku, který naruší svalová vlákna. Další otázkou je, jak se mění křehkost během zrání. Příčinou těchto změn je činnost proteolytických enzymů. Ty štěpí přítomné bílkoviny takovým způsobem, že jsou získávány jejich malé části. V případě masa jsou hlavním cílem působení přítomné bílkoviny, které vytvářejí myofibrilární strukturu. Ta má vliv na stahování vláken, jimiž jsou tvořeny jednotlivé svaly. To vše vede k hledání odpovědi na další otázku: Jaké enzymy se účastní procesu zrání? To je pro tento stav charakteristické a velmi důležité. Přítomný enzym, který způsobuje přeměny v mase, musí splňovat tři hlavní podmínky. Za prvé se musí vyskytovat uvnitř svalů a má zajistit přenos do dalších částí těla zvířete tak, aby došlo k zastavení krvácení. Za druhé musí se zúčastnit myofibrilární struktury. A v neposlední řadě musí být schopen působit za podmínek posmrtné ztuhlosti. Existují čtyři enzymy, které se podílejí na zrání masa: lysozomální katepsiny, proteazom, metaloproteináza a kalpainy.

Pramen: www.agris.cz

V Ústeckém kraji se v jako jediném regionu zvýšil stav prasat

Ústecký kraj je jediným regionem v celé České republice, kde se za poslední rok zvýšily stavy prasat. K 1. dubnu se chovatelé starali o téměř 101 000 kusů prasat, což je o 2,3 % více než před rokem. V některých regionech ubylo více než 20 % prasat, v Česku se pak v průměru stavy snížily o 14 %. Vyplývá to z údajů, které zveřejnil Český statistický úřad. Stavy prasat v Ústeckém kraji ale výrazně klesaly v minulých letech. Pokles v minulých letech byl tak radikální, že to vypadalo, že chov prasat úplně skončí. V nedávné minulosti se v kraji chovalo až 260 000 kusů prasat. Nyní se stavy prasat stabilizovaly, ale hluboko pod produkční možnosti kraje. Obilí, kterým by se mohla živit prasata, se v kraji produkuje stále ve stejné výši. Prasata v regionu nyní chovají především velkochovatelé na

specializovaných farmách. V minulosti byl rozdíl mezi náklady na výkrm a prodejní cenou i více než šest korun. Nyní se rozdíl mírně stírají, prasata se prodávají zhruba za 33 korun za kilo, přičemž náklady se pohybují na úrovni zhruba 36 korun za kilo živé váhy. Ceny vstupů se ale v posledním roce podstatně zvýšily chovatelům, kteří nemají vlastní produkci krmiv. Zdražily především obiloviny, které jsou základem krmných směsí. Největší propad v České republice nastal v Karlovarském kraji, stavy prasat se tam snížily o 37 %, a v Moravskoslezském kraji, kde klesly o 24 %. Největšími domácími chovateli prasat jsou zemědělci ze Středočeského kraje a Prahy, Vysočiny a Jihomoravského kraje. Dohromady chovají téměř polovinu celorepublikového počtu prasat.

Pramen: www.agris.cz



Týdenní porážky prasat v tis. kusech

Země	Ke konci týdne		Kumulace od počátku roku	% rozdíl ve srovnání s r. 2007
Německo	11.5.08	18.5.08	18.5.08	
Prasata	964,2	831,9	17 798,6	+4,5
Prasnice	20,7	18,0	387,8	+0,5
Nizozemsko	4.5.08	11.5.08	11.5.08	
Prasata	182,0	293,0	5 419,0	+5,3
Velká Británie	10.5.08	17.5.08	17.5.08	
Prasata	139,8	156,8	3 049,1	+0,9
Dánsko	11.5.08	18.5.08	18.5.08	
Prasata	381,3	316,4	7 504,6	+2,5
Prasnice	7,3	5,8	133,1	-1,4
Irsko	10.5.08	17.5.08	17.5.08	
Prasata	40,2	50,5	967,9	-0,8
Prasnice	1,5	1,1	31,1	-18,6

Pramen: EMS (ZMP, Bord Bia, MLC estimates, Danish Meat Board)

Týdenní porážky skotu v tis. kusech

Země	Ke konci týdne		Kumulace od počátku roku	% rozdíl ve srovnání s r. 2007
Německo	11.5.08	18.5.08	18.5.08	
Mladí býci	24,1	20,3	415,7	+10,1
Krávy	19,7	16,0	408,2	+0,3
Telata	4,7	3,7	83,2	-3,0
Skot celkem	50,9	42,4	944,9	+4,4
Irsko	10.5.08	17.5.08	17.5.08	
Voli	11,7	11,1	242,3	-15,3
Jalovice	7,1	8,0	169,4	-4,0
Skot celkem	27,1	27,3	574,3	-11,0
Velká Británie	10.5.08	17.5.08	17.5.08	
Voli	14,5	15,5	321,6	-3,9
Jalovice	10,9	12,1	253,7	-5,1
Mladí býci	4,3	5,6	83,5	-1,2
Dánsko	11.5.08	18.5.08	18.5.08	
Mladí býci	5,5	4,8	88,6	+4,3
Krávy	3,1	2,3	62,7	-12,4
Skot celkem	9,8	8,0	168,6	-2,9

Pramen: EMS (ZMP, Bord Bia, MLC estimates, Danish Meat Board)



Ceny producentů jatečných prasat, SEUROP systém

(EUR/100 kg jatečné hmotnosti)

jak.	Česká rep.		Polsko		Rakousko		Maďarsko		Slovensko		Německo**	
třída	cena	týden	cena	týden	cena	týden	cena	týden	cena	týden	cena	týden
S	168,18	21.	173,49	21.	163,00	21.	163,99	21.	163,08	21.	-	-
E	167,31	21.	169,94	21.	153,00	21.	158,34	21.	161,42	21.	161,00	21.
U	155,79	21.	162,79	21.	137,00	21.	153,05	21.	154,65	21.	150,00	21.
R	142,20	21.	155,64	21.	118,00	21.	148,21	21.	149,51	21.	-	-
O	118,25	21.	145,78	21.	98,00	21.	134,61	21.	147,15	21.	-	-
P	79,31	21.	144,07	21.	-	-	128,72	21.	-	-	-	-
S-P	163,52	21.	164,92	21.	159,00	21.	157,05	21.	159,53	21.	157,00	21.

Pramen: TIS^{ČR} SZIF, ZMP – Marktberichtstelle; Pozn.: ** třídy E-P

Ceny producentů mladých býků, EUROP systém

(EUR/100 kg jatečné hmotnosti)

jak.	Česká rep.		Polsko**		Rakousko		Maďarsko		Slovensko		Německo***	
třída	cena	týden	cena	týden	cena	týden	cena	týden	cena	týden	cena	týden
E	327,40	21.	-	-	321,00	21.	-	-	-	-	-	-
U	300,50	21.	272,21	21.	314,00	21.	-	-	273,38	21.	306,00	21.
R	293,41	21.	265,87	21.	307,00	21.	-	-	283,44	21.	298,00	21.
O	272,92	21.	257,10	21.	284,00	21.	255,70	21.	265,69	21.	279,00	21.
P	232,43	21.	-	-	249,00	21.	229,46	21.	230,41	21.	-	-
E-P	289,94	21.	-	-	311,00	21.	244,07	21.	262,21	21.	293,00	21.

Pramen: TIS^{ČR} SZIF, ZMP – Marktberichtstelle; Pozn.: ** třídy U3, R3, O3; *** třídy U3, R3, O3

Ceny producentů jatečných prasat, SEUROP systém

(EUR/100 kg jatečné hmotnosti)

jak.	Česká rep.		Polsko		Rakousko		Maďarsko		Slovensko		Německo**	
třída	cena	týden	cena	týden	cena	týden	cena	týden	cena	týden	cena	týden
S	170,53	22.	169,93	22.	167,00	22.	167,02	22.	170,06	22.	-	-
E	170,01	22.	166,62	22.	155,00	22.	162,63	22.	167,92	22.	166,00	22.
U	158,34	22.	159,06	22.	138,00	22.	157,38	22.	160,74	22.	155,00	22.
R	144,48	22.	151,59	22.	113,00	22.	152,22	22.	151,98	22.	-	-
O	123,13	22.	141,87	22.	103,00	22.	138,26	22.	144,84	22.	-	-
P	78,70	22.	139,15	22.	-	-	129,31	22.	150,65	22.	-	-
S-P	166,56	22.	161,78	22.	162,00	22.	161,30	22.	166,29	22.	162,00	22.

Pramen: TIS^{ČR} SZIF, ZMP – Marktberichtstelle; Pozn.: ** třídy E-P

Ceny producentů mladých býků, EUROP systém

(EUR/100 kg jatečné hmotnosti)

jak.	Česká rep.		Polsko**		Rakousko		Maďarsko		Slovensko		Německo***	
třída	cena	týden	cena	týden	cena	týden	cena	týden	cena	týden	cena	týden
E	330,31	22.	-	-	320,00	22.	-	-	-	-	-	-
U	302,69	22.	272,78	22.	315,00	22.	-	-	-	-	308,00	22.
R	293,49	22.	267,41	22.	307,00	22.	-	-	295,49	22.	301,00	22.
O	270,94	22.	257,73	22.	288,00	22.	257,00	22.	274,66	22.	283,00	22.
P	227,77	22.	-	-	266,00	22.	243,59	22.	-	-	-	-
E-P	289,95	22.	-	-	312,00	22.	250,86	22.	275,40	22.	296,00	22.

Pramen: TIS^{ČR} SZIF, ZMP – Marktberichtstelle; Pozn.: ** třídy U3, R3, O3; *** třídy U3, R3, O3



Vzestupný trend cen prasat v Evropě

Ve druhé polovině května šly ceny jatečných prasat v sedmi zemích EU nahoru. Největší růst byl zaznamenán ve Španělsku a Francii. Analytikové ISN předpokládají, že ceny dále porostou.

Ve zprávách agentury Agra Europe se uvádí, že ceny jatečných prasat ve druhé polovině května se zvedly o 4 centy/kg. Vzestupný trend cen je nejvýraznější ve Španělsku a Francii. Podle analytiků ISN se mírnějším tempem zvyšují ceny v Rakousku, Švédsku, Velké Británii, Německu a Nizozemsku. V ostatních členských státech se ceny za květen nezměnily. Nejvyšší cena byla zaznamenána ve Španělsku.

Domácí poptávka po živých prasatech v EU je vysoká a byl zaznamenán živý export zejména do východní Evropy. Východoevropští dovozci nakupují živá prasata hlavně v Německu a Nizozemsku. Mezi evropskými vývozci živých prasat nevykazuje žádný růst exportu pouze Belgie.

Analytikové organizace německých výrobců prasat ISN uvádějí, že překvapivý růst cen prasat v Německu vyslal silné tržní signály o možném vývoji cen v Evropě. Očekávají, že kombinace dobrého počasí (předpoklad vyšší produkce jaderných krmiv a jejich příznivějších cen) a nízké stavy prasat budou ovlivňovat další růst cen prasat.

Pramen: www.agronavigator.cz

Byla schválena nařízení a rozhodnutí:

NAŘÍZENÍ KOMISE (ES) č. 489/2008 ze dne 2. června 2008

Tímto nařízením se mění nařízení (ES) č. 806/2007 o otevření a správě celních kvót v odvětví vepřového masa.

Kurzy devizového trhu – Česká národní banka – platnost od 6. 6. 2008

Maďarsko	forint	100 HUF	-	10,017 Kč	Švýcarsko	frank	1 CHF	-	15,190 Kč
Dánsko	koruna	1 DKK	-	3,296 Kč	Polsko	zlotý	1 PLN	-	7,270 Kč
Velká Británie	libra	1 GBP	-	30,845 Kč	USA	dolar	1 USD	-	15,762 Kč
Slovensko	koruna	100 SKK	-	80,965 Kč					
		1 EUR	-	24,585 Kč					

Vydavatel

TIS ČR, SZIF

Státní zemědělský intervenční fond
Ve Smečkách 33, 110 00 Praha 1

www.szif.cz

Odpovědný pracovník

Ing. Tomáš Materna
vedoucí Samostatného oddělení
agrární informatiky

tel.: 222 871 577
fax: 222 871 591
e-mail: tomas.materna@szif.cz

Komoditní manager

Ing. Monika Trnková
Ing. Jana Bernášková

tel.: 222 871 594-5
fax: 222 871 591-2
e-mail: monika.trnkova@szif.cz

Rozmnožování anebo rozšiřování tohoto zpravodaje nebo jeho části jakýmkoliv způsobem je zakázáno, s výjimkou případů povolených autorským zákonem nebo předchozího písemného souhlasu TIS^{ČR} SZIF. Údaje obsažené v tomto zpravodaji jsou pouze informativního charakteru a nemají závaznou povahu. Jejich citace je možná pouze s uvedením zdroje TIS^{ČR} SZIF.