



ZPRÁVA O TRHU HOVĚZÍHO A VEPŘOVÉHO MASA

Vývoj cen:

	týdny: 23.	24.	za studena
↑ Mladí býci R	72,79	73,01	Kč/kg JUT
↓ Býci R	71,07	70,75	Kč/kg JUT
↑ Jalovice R	60,26	61,02	Kč/kg JUT
↑ Krávy R	59,64	60,92	Kč/kg JUT
↑ Prasata SEU	43,54	45,40	Kč/kg JUT
↑ Prasata S-P	43,31	45,16	Kč/kg JUT

Obsah:

Komoditní zpravodajství	1
Zpeněžování SEUROP, grafy	2-7
CZV a CPV za 13. 6. 2008	8-10
Denní vývoj CZV, grafy	11
Měsíční bilance podniků, grafy	12-13
Reprezentativní ceny, grafy	14-16
Informace ze zahraničí a ČR	17-24

Komoditní zpravodajství

Vývoj CZV jatečných zvířat

Během 24. týdne (9. 6. – 15. 6.) se ve sledovaných podnicích porazilo, klasifikovalo a ocenilo podle SEUROP normy o 65 ks dospělého jatečného skotu méně než v předchozím týdnu. Porážky byly nižší u ml. býků (-209 ks) a u jalovic (-14 ks). Naopak více se porazilo býků (+59 ks) a krav (+95 ks). Největší podíl na porážkách měly ve 24. týdnu krávy 40,8 %, pak byli ml. býci 35,8 %, býci 15,4 % a jalovice 7,8 %. Celková cena mladých býků se zvýšila mírně (+0,21 Kč/kg JUT) na 71,82 Kč/kg JUT (39,46 Kč/kg ž. hm.). Celková cena býků stagnovala na 69,87 Kč/kg JUT (38,39 Kč/kg ž. hm.). Celková cena krav stoupla (+0,90 Kč/kg JUT) na 55,29 Kč/kg JUT (28,50 Kč/kg ž. hm.). Celková cena jalovic také vzrostla (+0,99 Kč/kg JUT) na 58,54 Kč/kg JUT (30,97 Kč/kg ž. hm.).

V denním sledování 15ti vybraných podniků dosáhla CZV jatečných býků tř. SEUROP ve 23. týdnu v průměru 71,85 Kč/kg JUT (39,48 Kč/kg ž. hm.) a ve 24. týdnu 72,14 Kč/kg JUT (39,64 Kč/kg ž. hm.).

V první polovině července předpokládáme stagnaci cen jatečného skotu, popř. oslabení.

V průběhu 24. týdne pokračoval růst cen jatečných prasat, za třídy S-T cena stoupla (+1,84 Kč/kg JUT) na 44,95 Kč/kg JUT (34,98 Kč/kg ž. hm.). Ve sledovaných podnicích se porazilo o 95 ks jateč. prasat méně než v předchozím týdnu. Největší úbytek poražených prasat byl ve tř. E (-300 ks), a ve tř. U (-90 ks). Naopak ve tř. S se porazilo o 276 ks prasat více. Do

tříd SEU bylo zařazeno 95 % prasat za prům. cenu 45,40 Kč/kg JUT (35,33 Kč/kg ž. hm.). Tato cena je vyšší o 1,86 Kč/kg JUT ve srovnání s cenou dosaženou v předchozím týdnu. Tato cena je o 1,09 Kč/kg JUT vyšší než loňské maximum, kterého bylo dosaženo ve 32. týdnu. Zmasilost se ve 24. týdnu změnila pouze ve tř. O (+0,37 %) na 43,33 %, ve tř. T (-0,21 %) na 52,24 % a ve tř. P (-0,13 %) na 37,81 %.

Ve 24. týdnu se průměrná porážková hmotnost v živém pohybovala ve tř. S až P v rozpětí od 106 do 128 kg. V nejvíce zastoupené tř. E dosáhla porážková hm. 110 kg ž. hm., tj. shodně s předchozím týdnem.

Z denního sledování CZV jatečných prasat tř. SEU u 15ti vybraných podniků je vidět, že ve 23. týdnu cena dosáhla v průměru 43,45 Kč/kg JUT (33,81 Kč/kg ž. hm.) a ve 24. týdnu 45,57 Kč/kg JUT (35,47 Kč/kg ž. hm.).

V první polovině července očekáváme zpomalení růstu cen jatečných prasat, je možná i stagnace.

CZV v jednotlivých kategoriích jsou uváděny v Kč/kg JUT za studena.

Selata o průměrné hmotnosti 22,6 kg se prodávala za 1 347 Kč/ks. Selata nad 25 kg dosáhla průměrné hmotnosti 25,8 kg a realizovala se za průměrnou cenu 1 446 Kč/ks. Nestandardní selata dosáhla průměrné hmotnosti 12,5 kg a prodávala se po 502 Kč/ks.

Všechny výše uvedené ceny jsou realizační ceny bez DPH.

TIS^{ČR} SZIF

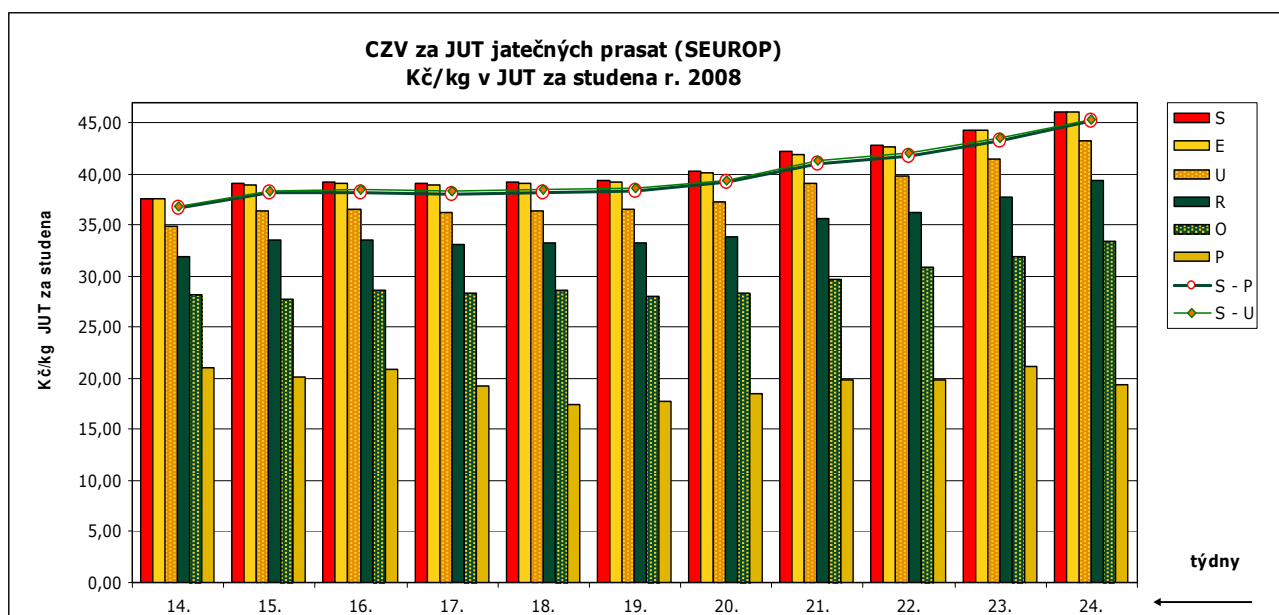


CZV prasat za 23. týden (2. 6. – 8. 6.) SEUROP Kč/kg JUT za studena (bez DPH) 26 podniků

DRUH	JAKOST	Cena JUT	množství v kusech	hmotnost JUT (kg)	Zmasilost (%)	prům. hm. JUT	prům. hm. v živém	% zastoup. kusů
PRASATA	S	44,34	5 560	456 147	61,08	82	105	14%
	E	44,24	23 890	2 039 444	57,47	85	110	58%
	U	41,41	9 513	851 307	52,98	89	115	23%
	R	37,81	1 197	111 549	48,25	93	120	3%
	O	31,90	108	10 385	42,96	96	124	0%
	P	21,25	4	389	37,95	97	125	0%
	N	22,33	448	24 018	58,96	54	69	1%
	T	31,05	133	16 922	52,45	127	163	0%
	celkem S - T	43,11	40 853	3 510 161	56,50	86	110	100%
	celkem S - P	43,31	40 272	3 469 221	56,50	86	111	
	celkem S - U	43,54	38 963	3 346 898	56,82	86	110	

CZV prasat za 24. týden (9. 6. – 15. 6.) SEUROP Kč/kg JUT za studena (bez DPH) 26 podniků

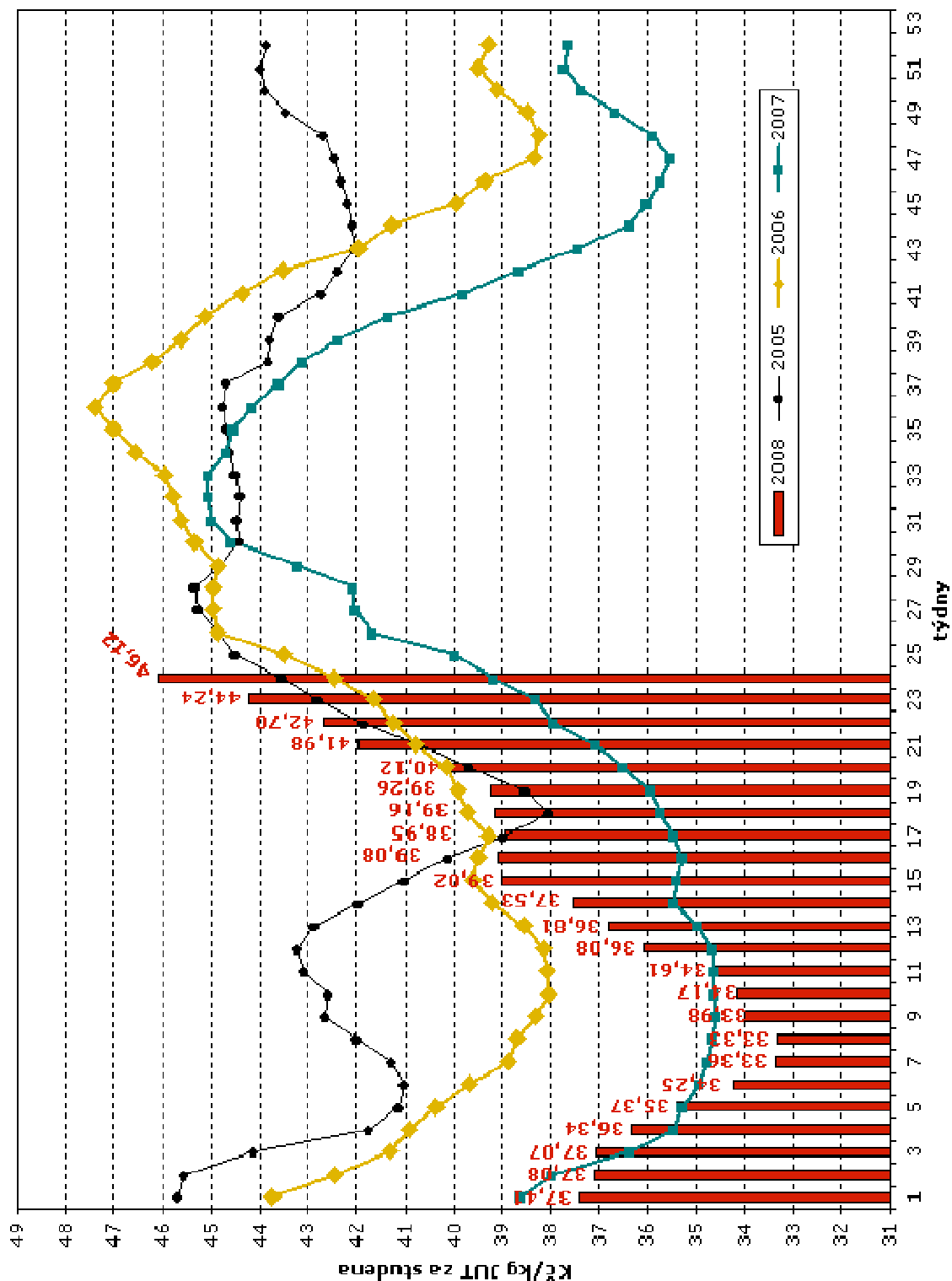
DRUH	JAKOST	Cena JUT	množství v kusech	hmotnost JUT (kg)	Zmasilost (%)	prům. hm. JUT	prům. hm. v živém	% zastoup. kusů
PRASATA	S	46,13	5 836	479 629	61,09	82	106	14%
	E	46,12	23 590	2 020 525	57,52	86	110	58%
	U	43,24	9 423	844 929	53,04	90	115	23%
	R	39,40	1 231	114 970	48,25	93	120	3%
	O	33,47	109	10 547	43,33	97	124	0%
	P	19,33	5	498	37,81	100	128	0%
	N	23,55	409	22 187	59,05	54	70	1%
	T	33,53	155	20 007	52,24	129	166	0%
	celkem S - T	44,95	40 758	3 513 292	56,56	86	111	100%
	celkem S - P	45,16	40 194	3 471 098	56,57	86	111	
	celkem S - U	45,40	38 849	3 345 083	56,90	86	111	



Pramen: TIS^{ČR} SZIF



CZV za JUT jatečných prasat tř. E



Pramen: TIS ČR SZIF



CZV skotu za 23. týden (2. 6. – 8. 6.) SEUROP Kč/kg JUT za studena (bez DPH)
22 podniky

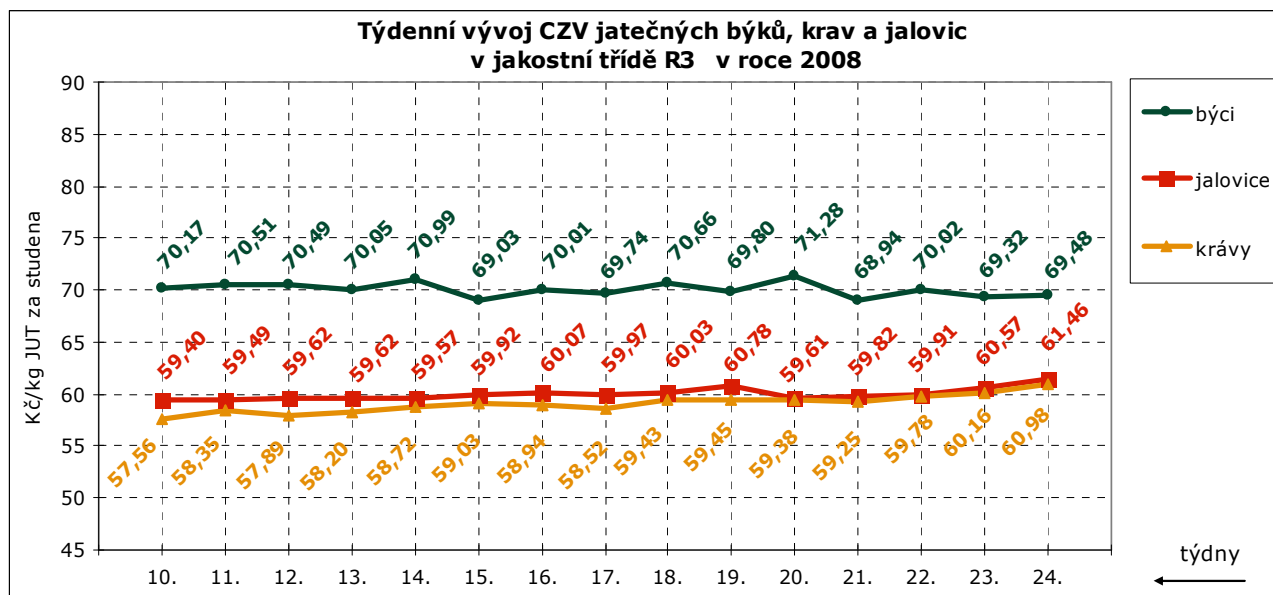
DRUH	JAKOST	Číslo řádku	Cena JUT	množství v kusech	hmotnost JUT	prům.hm. JUT	prům.hm. v živém	zastoupení v jak. tř.
MLADÍ BÝCI	Celkem dle SEUROP	1	71,62	967	343 906	356	646	100,0%
	z toho S	2						
21 podnik	E	3						
	U	4	74,87	80	31 423	393	713	8,3%
	z toho U2	5	74,88	51	20 200	396	719	5,3%
	z toho U3	6	75,31	17	7 167	422	765	1,8%
	R	7	72,79	632	235 251	372	676	65,4%
	z toho R2	8	73,04	428	157 225	367	667	44,3%
	z toho R3	9	72,11	122	47 571	390	708	12,6%
	O	10	67,78	214	69 560	325	590	22,1%
	z toho O2	11	67,93	170	55 317	325	591	17,6%
	z toho O3	12	68,01	10	3 553	355	645	1,0%
	P	13	57,04	41	7 673	187	340	4,2%
BÝCI	Celkem dle SEUROP	14	69,83	266	95 567	359	652	100,0%
	z toho S	15						
19 podniků	E	16	75,63	1	478	478	868	0,4%
	U	17	73,90	27	11 873	440	798	10,2%
	R	18	71,07	157	58 685	374	679	59,0%
	z toho R3	19	69,32	22	9 277	422	766	8,3%
	O	20	66,14	67	21 883	327	593	25,2%
	P	21	53,64	14	2 648	189	343	5,3%
VOLI	Celkem dle SEUROP	22						
	z toho S	23						
	E	24						
	U	25						
	z toho U2	26						
	z toho U3	27						
	z toho U4	28						
	R	29						
	z toho R3	30						
	z toho R4	31						
	O	32						
	z toho O3	33						
	z toho O4	34						
	P	35						
KRÁVY	celkem dle SEUROP	36	54,39	769	222 655	290	561	100,0%
	z toho S	37						
21 podnik	E	38						
	U	39	62,24	8	3 292	411	797	1,0%
	R	40	59,64	295	98 847	335	649	38,4%
	z toho R3	41	60,16	158	52 211	330	640	20,5%
	z toho R4	42	57,74	56	21 237	379	735	7,3%
	O	43	52,90	264	74 440	282	546	34,3%
	z toho O2	44	54,22	146	39 021	267	518	19,0%
	z toho O3	45	51,74	84	25 265	301	583	10,9%
	z toho O4	46	52,98	10	3 499	350	678	1,3%
	P	47	44,97	202	46 077	228	442	26,3%
	z toho P2	48	44,21	115	26 840	233	452	15,0%
	z toho P3	49	42,66	12	3 008	251	486	1,6%



CZV skotu za 23. týden SEUROP Kč/kg JUT za studena (bez DPH) pokračování tabulky

DRUH	JAKOST	Číslo řádku	Cena JUT	množství v kusech	hmotnost JUT	prům.hm. JUT	prům.hm. v živém	zastoupení v jak. tř.
JALOVICE	celkem dle SEUROP	50	57,55	179	43 385	242	457	100,0%
16 podniků	z toho S	51						
	E	52						
	U	53						
	z toho U2	54						
	z toho U3	55						
	R	56	60,26	80	23 510	294	555	44,7%
	z toho R2	57	62,35	12	3 158	263	497	6,7%
	z toho R3	58	60,57	45	13 100	291	549	25,1%
	z toho R4	59	59,70	18	6 079	338	637	10,1%
	O	60	56,68	64	15 245	238	449	35,8%
	z toho O2	61	56,79	35	7 973	228	430	19,6%
	z toho O3	62	56,52	19	5 074	267	504	10,6%
	z toho O4	63	54,90	2	659	330	622	1,1%
	P	64	46,66	35	4 630	132	250	19,6%
SKOT celkem	(ř. 1,14,22,36,50)	65	65,07	2 181	705 514	323		

Pramen: TIS ČR SZIF



Pramen: TIS ČR SZIF



CZV skotu za 24. týden (9. 6. - 15. 6.) SEUROP Kč/kg JUT za studena (bez DPH)
22 podniky

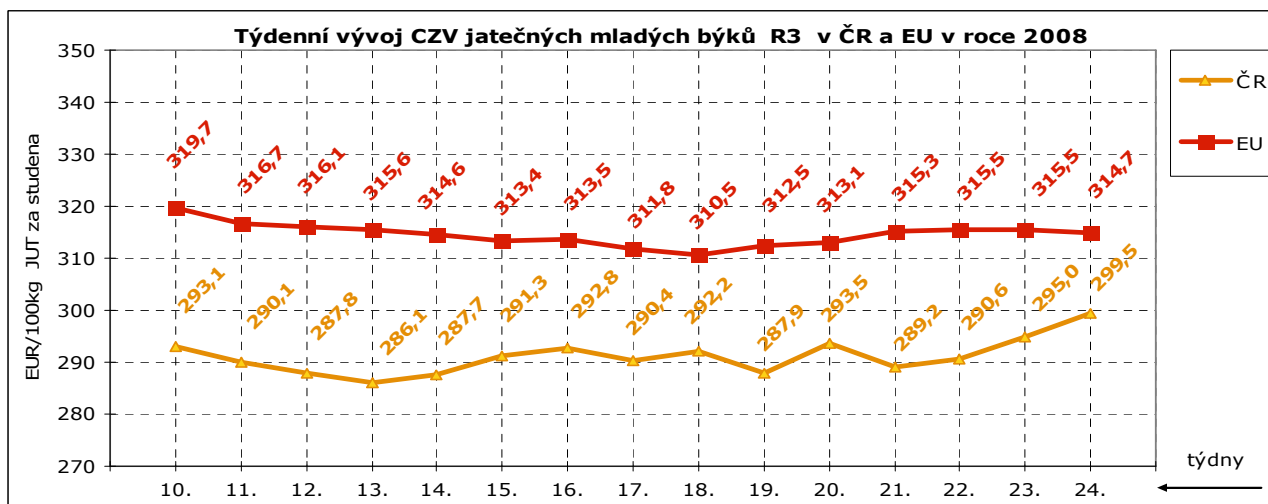
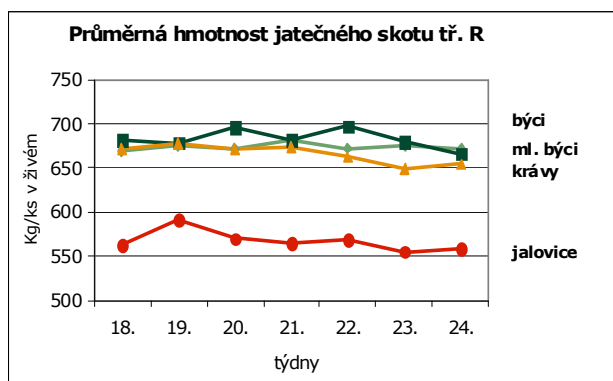
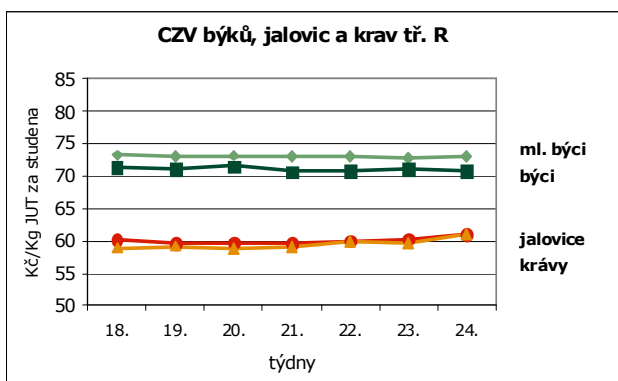
DRUH	JAKOST	Číslo řádku	Cena JUT	množství v kusech	hmotnost JUT	prům.hm. JUT	prům.hm. v živém	zastoupení v jak. tř.
MLADÍ BÝCI	Celkem dle SEUROP	1	71,82	758	267 222	353	640	100,0%
	z toho S	2						
	22 podniky E	3						
	U	4	74,62	84	34 150	407	738	11,1%
	z toho U2	5	75,00	56	22 987	410	745	7,4%
	z toho U3	6	75,12	20	8 340	417	757	2,6%
	R	7	73,01	492	182 203	370	672	64,9%
	z toho R2	8	73,33	352	128 976	366	665	46,4%
	z toho R3	9	72,25	90	35 150	391	709	11,9%
	O	10	67,84	141	43 458	308	560	18,6%
	z toho O2	11	67,14	99	30 708	310	563	13,1%
	z toho O3	12	67,56	2	674	337	612	0,3%
	P	13	53,04	41	7 412	181	328	5,4%
BÝCI	Celkem dle SEUROP	14	69,87	325	118 262	364	661	100,0%
	z toho S	15						
	18 podniků E	16						
	U	17	72,39	50	22 206	444	806	15,4%
	R	18	70,75	192	70 434	367	666	59,1%
	z toho R3	19	69,48	20	7 681	384	697	6,2%
	O	20	67,05	66	22 158	336	610	20,3%
	P	21	53,71	17	3 465	204	370	5,2%
	VOLI	22	55,77	4	939	235	426	100,0%
	z toho S	23						
3 podniky	E	24						
	U	25						
	z toho U2	26						
	z toho U3	27						
	z toho U4	28						
	R	29	62,30	1	290	290	527	25,0%
	z toho R3	30	62,30	1	290	290	527	25,0%
	z toho R4	31						
	O	32	55,91	1	266	266	482	25,0%
	z toho O3	33						
	z toho O4	34						
	P	35	50,73	2	383	192	348	50,0%
	KRÁVY	36	55,29	864	250 918	290	563	100,0%
	celkem dle SEUROP	37						
	z toho S	38						
18 podniků	E	39	63,14	19	8 021	422	818	2,2%
	R	40	60,92	305	102 937	337	654	35,3%
	z toho R3	41	60,98	193	65 232	338	655	22,3%
	z toho R4	42	60,27	47	16 951	361	699	5,4%
	O	43	54,12	303	85 206	281	545	35,1%
	z toho O2	44	55,20	185	49 909	270	523	21,4%
	z toho O3	45	52,92	87	26 595	306	592	10,1%
	z toho O4	46	52,09	6	1 951	325	630	0,7%
	P	47	45,39	237	54 755	231	448	27,4%
	z toho P2	48	46,39	140	32 436	232	449	16,2%
	z toho P3	49	37,20	13	3 286	253	490	1,5%



CZV skotu za 22. týden SEUROP Kč/kg JUT za studena (bez DPH) pokračování tabulky

DRUH	JAKOST	Číslo řádku	Cena JUT	množství v kusech	hmotnost JUT	prům.hm. JUT	prům.hm. v živém	zastoupení v jak. tř.
JALOVICE	celkem dle SEUROP	50	58,54	165	44 625	270	510	100,0%
	z toho S	51						
19 podniků	E	52						
	U	53	64,89	1	405	405	763	0,6%
	z toho U2	54						
	z toho U3	55	64,89	1	405	405	763	0,6%
	R	56	61,02	92	27 191	296	558	55,8%
	z toho R2	57	61,28	30	8 168	272	514	18,2%
	z toho R3	58	61,46	49	14 943	305	575	29,7%
	z toho R4	59	58,37	10	3 134	313	591	6,1%
	O	60	55,03	62	15 050	243	458	37,6%
	z toho O2	61	55,45	33	7 297	221	417	20,0%
	z toho O3	62	55,04	22	6 059	275	520	13,3%
	z toho O4	63	51,58	3	916	305	576	1,8%
	P	64	49,81	10	1 980	198	374	6,1%
SKOT celkem	(ř. 1,14,22,36,50)	65	64,51	2 116	681 967	322		

Pramen: TIS^{ČR} SZIF



Pramen: TIS^{ČR} SZIF, Evropská komise



Ceny zeměděl. výrobců skotu a prasat za 13. 6. 2008 Kč/kg v JUT za studena (bez DPH)

Druh	Položka	Střední Čechy	Severo-východ	Severo-západ	Jiho-západ	Jiho-východ	Střední Morava	Moravsko-slezsko	ČR
Býci S E U R	Minimální cena	*	*	72,00	69,75	66,00	*	*	66,00
	Maximální cena	*	*	75,11	73,33	74,80	*	*	75,11
	Průměrná cena	*	*	73,39	71,66	73,45	*	*	71,77
	Změna k 27. 5.	-	-	-	1,16	1,68	-	-	0,87
Jalovice S E U R	Minimální cena	*	*	*	61,88	58,00	*	*	58,00
	Maximální cena	*	*	*	62,91	60,99	*	*	62,91
	Průměrná cena	*	*	*	62,16	59,17	*	*	61,20
	Změna k 27. 5.	-	-	-	2,59	2,25	-	-	2,62
Krávy E U R	Minimální cena	*	55,91	*	57,13	55,11	*	*	55,11
	Maximální cena	*	62,08	*	61,77	62,40	*	*	62,81
	Průměrná cena	*	59,22	*	59,96	59,36	*	*	60,43
	Změna k 27. 5.	-	-1,62	-	0,28	1,37	-	-	0,11
Prasata S E U	Minimální cena	45,45	45,10	43,86	42,48	45,77	*	*	42,48
	Maximální cena	45,80	46,37	46,49	47,40	46,12	*	*	47,40
	Průměrná cena	45,60	45,40	46,38	45,30	45,92	*	*	45,65
	Změna k 27. 5.	3,39	4,03	4,35	3,64	4,20	-	-	3,84

Pozn.: * méně než tři údaje, Pramen: TIS^{ČR} SZIF

Ceny průmysl. výrobců vybraných druhů hovězího masa za 13. 6. 2008 v Kč/kg (bez DPH)

Druh	Položka	Střední Čechy	Severo-východ	Severo-západ	Jiho-západ	Jiho-východ	Střední Morava	Moravsko-slezsko	ČR
Hovězí čtvrtě přední	Minimální cena	*	*	*	78,00	74,00	*	*	74,00
	Maximální cena	*	*	*	87,00	82,30	*	*	87,00
	Průměrná cena	*	*	*	83,98	74,33	*	*	77,71
	Změna k 27. 5.	-	-	-	1,04	1,78	-	-	1,82
Hovězí čtvrtě zadní	Minimální cena	*	*	*	84,62	90,12	*	*	82,42
	Maximální cena	*	*	*	90,00	97,00	*	*	97,00
	Průměrná cena	*	*	*	86,39	96,22	*	*	90,02
	Změna k 27. 5.	-	-	-	3,21	3,05	-	-	2,73
Přední bez kostí	Minimální cena	84,90	76,17	*	77,69	85,00	*	*	76,17
	Maximální cena	119,00	112,63	*	107,08	108,39	*	*	119,00
	Průměrná cena	92,13	77,84	*	94,20	93,19	*	*	87,96
	Změna k 27. 5.	-5,44	-12,34	-	-1,55	0,71	-	-	-5,89
Zadní bez kostí	Minimální cena	110,47	120,10	*	118,71	106,00	*	*	106,00
	Maximální cena	140,71	142,52	*	130,61	137,00	*	*	145,64
	Průměrná cena	114,98	121,58	*	123,66	128,43	*	*	123,54
	Změna k 27. 5.	-7,63	6,96	-	1,46	1,12	-	-	3,29
Přední s kostí	Minimální cena	40,73	48,58	*	45,92	58,00	*	*	40,73
	Maximální cena	68,76	63,64	*	71,40	66,18	*	*	71,40
	Průměrná cena	48,07	53,84	*	54,67	61,80	*	*	54,66
	Změna k 27. 5.	3,98	-0,53	-	2,80	1,11	-	-	2,62
Svíčková	Minimální cena	409,00	455,85	*	401,98	450,00	*	*	401,98
	Maximální cena	573,13	526,38	*	545,05	590,07	*	*	590,07
	Průměrná cena	564,11	501,99	*	500,28	474,72	*	*	504,75
	Změna k 27. 5.	34,01	-3,39	-	-5,55	-17,24	-	-	-0,20
Nízký roštěnec	Minimální cena	154,00	160,13	*	138,84	146,74	*	*	138,84
	Maximální cena	169,80	168,94	*	169,00	200,61	*	*	200,61
	Průměrná cena	156,65	167,98	*	144,10	155,23	*	*	153,96
	Změna k 27. 5.	-12,65	10,78	-	-2,93	1,04	-	-	-0,34

Pozn.: * méně než tři údaje, Pramen: TIS^{ČR} SZIF

Střední Čechy – Praha, Středočeský kraj, **Severovýchod** – Liberecký, Královéhradecký, Pardubický kraj, **Severozápad** – Ústecký, Karlovarský kraj, **Jihozápad** – Plzeňský, Jihočeský kraj, **Jihovýchod** – Vysočina, Jihomoravský kraj, **Střední Morava** – Olomoucký, Zlínský kraj, **Moravskoslezsko** – Moravskoslezský kraj.



Ceny průmysl. výrobců vybraných druhů vepřového masa za 13. 6. 2008 v Kč/kg (bez DPH)

Druh	Položka	Střední Čechy	Severo-východ	Severo-západ	Jiho-západ	Jiho-východ	Střední Morava	Moravsko-slezsko	ČR
Vepřový předek	Minimální cena	56,00	55,35	*	53,88	49,16	*	*	49,16
	Maximální cena	62,00	62,00	*	58,00	59,10	*	*	62,00
	Průměrná cena	58,15	55,46	*	55,56	58,79	*	*	57,04
	Změna k 27. 5.	2,86	-0,13	-	1,99	4,25	-	-	2,24
Vepřová kýta s kostí	Minimální cena	61,83	*	*	62,62	69,00	*	*	61,83
	Maximální cena	67,14	*	*	72,00	74,63	*	*	79,21
	Průměrná cena	62,32	*	*	64,37	70,70	*	*	64,74
	Změna k 27. 5.	-0,02	-	-	2,96	2,88	-	-	1,57
Vepřová pečeně	Minimální cena	70,21	79,43	*	88,00	83,00	*	*	70,21
	Maximální cena	86,00	95,44	*	91,90	99,00	*	*	99,00
	Průměrná cena	78,45	86,05	*	89,53	84,82	*	*	86,31
	Změna k 27. 5.	-3,68	-4,06	-	5,18	2,98	-	-	1,80
Vepřová krkovička	Minimální cena	57,99	70,53	*	70,42	70,34	*	*	57,99
	Maximální cena	82,00	92,43	*	85,83	78,00	*	*	92,43
	Průměrná cena	72,93	76,06	*	74,34	74,96	*	*	74,37
	Změna k 27. 5.	-3,90	4,45	-	-5,33	5,24	-	-	-0,62
Vepřový bok	Minimální cena	40,63	44,64	*	47,18	41,00	*	*	40,63
	Maximální cena	52,27	50,44	*	55,60	58,00	*	*	58,00
	Průměrná cena	49,15	47,85	*	48,51	46,38	*	*	48,70
	Změna k 27. 5.	-1,25	1,28	-	4,80	1,33	-	-	2,95
Vepřová kýta bez kosti	Minimální cena	89,00	70,17	*	76,98	84,45	*	*	70,17
	Maximální cena	90,63	90,00	*	103,31	99,00	*	*	103,31
	Průměrná cena	90,50	82,81	*	79,39	88,71	*	*	82,94
	Změna k 27. 5.	-	-0,17	-	-7,52	6,41	-	-	0,04
Vepřová plec bez kosti	Minimální cena	65,43	68,49	*	73,02	68,28	65,00	*	65,00
	Maximální cena	86,00	77,86	*	89,15	83,00	71,36	*	89,15
	Průměrná cena	71,97	68,96	*	83,17	72,31	65,83	*	73,18
	Změna k 27. 5.	-3,51	-11,30	-	2,68	0,32	2,43	-	-1,45
Vepřová půlka s hl. se sádlem	Minimální cena	49,75	48,09	*	49,00	47,00	*	*	47,00
	Maximální cena	56,72	50,14	*	65,30	50,54	*	*	65,30
	Průměrná cena	54,99	49,11	*	52,76	47,88	*	*	50,44
	Změna k 27. 5.	5,39	3,28	-	3,97	1,24	-	-	3,46
Vepřová půlka s hl. bez sádla	Minimální cena	*	*	*	*	*	*	*	53,00
	Maximální cena	*	*	*	*	*	*	*	55,50
	Průměrná cena	*	*	*	*	*	*	*	53,37
	Změna k 27. 5.	-	-	-	-	-	-	-	1,29
Vepřová půlka bez hl. kostry-spec.	Minimální cena	54,50	*	*	56,67	56,50	*	*	54,50
	Maximální cena	57,43	*	*	60,60	63,13	*	*	63,13
	Průměrná cena	57,39	*	*	57,76	62,51	*	*	59,97
	Změna k 27. 5.	-	-	-	3,60	4,25	-	-	5,13

Pozn.: * méně než tři údaje, Pramen: TIS^{ČR} SZIF

Ceny průmyslových výrobců masných výrobků za 13. 6. 2008 v Kč/kg (bez DPH)

Druh	Položka	Střední Čechy	Severo-východ	Severo-západ	Jiho-západ	Jiho-východ	Střední Morava	Moravsko-slezsko	ČR
Špekáčky	Minimální cena	41,00	42,19	*	42,79	44,03	40,89	46,73	40,89
	Maximální cena	54,00	53,74	*	57,28	60,41	66,00	48,98	66,00
	Průměrná cena	48,46	46,84	*	47,93	56,13	46,38	46,77	48,81
	Změna k 27. 5.	0,33	2,05	-	-0,30	-1,02	-10,48	1,29	-0,74
Jemné párky	Minimální cena	46,00	53,13	*	40,30	48,30	36,50	50,92	36,50
	Maximální cena	82,00	53,50	*	66,36	59,24	83,00	51,52	83,00
	Průměrná cena	63,33	53,22	*	51,17	51,82	43,90	51,47	51,15
	Změna k 27. 5.	0,99	-0,82	-	0,39	-7,54	4,37	2,10	4,58


Ceny průmysl. výrobců masných výrobků za 13. 6. 2008 v Kč/kg (bez DPH) – pokrač. tab.

Druh	Položka	Střední Čechy	Severo-východ	Severo-západ	Jiho-západ	Jiho-východ	Střední Morava	Moravsko-slezsko	ČR
Obyčejné párky	Minimální cena	41,49	35,94	*	40,03	35,08	35,36	44,93	35,08
	Maximální cena	54,00	53,50	*	58,72	55,00	61,00	45,03	61,00
	Průměrná cena	43,55	41,89	*	47,72	35,33	41,06	44,96	40,85
	Změna k 27. 5.	-0,57	-2,34	-	6,27	-0,12	-2,14	2,42	0,53
Slovenský salám	Minimální cena	39,14	29,75	*	33,97	36,07	32,98	*	29,75
	Maximální cena	50,00	40,89	*	43,39	62,00	46,18	*	62,00
	Průměrná cena	39,56	39,27	*	37,22	37,20	33,77	*	37,24
	Změna k 27. 5.	1,93	0,41	-	1,18	0,13	-0,67	-	0,35
Gothajský salám	Minimální cena	55,12	39,38	*	35,64	42,86	34,52	*	32,31
	Maximální cena	69,00	54,91	*	65,36	66,22	76,00	*	76,00
	Průměrná cena	55,68	44,74	*	49,53	45,52	38,32	*	41,92
	Změna k 27. 5.	0,01	-0,68	-	-2,71	-1,04	2,98	-	-1,69
Šunkový salám	Minimální cena	71,87	63,00	*	78,57	67,82	68,56	89,77	63,00
	Maximální cena	99,00	91,95	*	95,00	95,00	109,00	91,53	109,00
	Průměrná cena	72,76	83,83	*	85,03	71,33	72,32	91,17	76,29
	Změna k 27. 5.	1,31	-2,97	-	4,26	5,97	-2,56	6,08	3,05
Turistický trvanlivý salám	Minimální cena	76,00	77,40	*	76,22	78,76	*	*	76,00
	Maximální cena	94,00	86,59	*	89,77	97,62	*	*	100,82
	Průměrná cena	80,48	79,44	*	80,64	83,09	*	*	81,81
	Změna k 27. 5.	-10,59	1,23	-	-5,76	2,89	-	-	-4,73
Vysočina	Minimální cena	81,32	80,55	*	83,21	78,88	85,10	72,83	72,83
	Maximální cena	95,00	90,30	*	96,89	102,00	85,43	83,28	102,00
	Průměrná cena	81,66	82,07	*	87,14	81,27	85,11	83,14	82,60
	Změna k 27. 5.	-3,90	0,31	-	3,49	0,67	1,79	3,32	1,13
Selský salám	Minimální cena	70,67	76,81	*	64,89	67,82	*	*	64,89
	Maximální cena	85,00	86,80	*	87,13	101,64	*	*	101,64
	Průměrná cena	70,83	84,72	*	71,93	72,31	*	*	72,66
	Změna k 27. 5.	-1,83	10,55	-	-6,08	-3,87	-	-	-3,34
Poličan	Minimální cena	115,58	103,55	*	100,26	101,17	124,45	*	100,26
	Maximální cena	116,00	138,55	*	127,09	139,00	131,00	*	139,00
	Průměrná cena	115,80	115,24	*	102,99	114,63	125,39	*	109,94
	Změna k 27. 5.	3,27	7,46	-	-7,61	-4,23	0,97	-	-1,64
Debrecínská pečeně	Minimální cena	105,16	111,35	*	114,50	112,92	89,98	*	89,98
	Maximální cena	132,00	113,70	*	135,69	164,00	95,56	*	164,00
	Průměrná cena	107,73	112,86	*	120,26	117,87	91,03	*	105,52
	Změna k 27. 5.	-3,90	7,89	-	0,48	-4,00	-4,09	-	5,26
Anglická slanina	Minimální cena	83,01	67,56	*	85,59	73,19	85,85	86,59	56,15
	Maximální cena	86,00	80,00	*	108,65	98,00	118,00	91,79	118,00
	Průměrná cena	83,16	73,07	*	92,88	84,29	103,05	87,63	83,31
	Změna k 27. 5.	5,03	1,97	-	2,27	5,29	2,87	2,78	4,91
Lahůdkové játrovky	Minimální cena	52,67	*	*	52,84	*	51,42	*	49,91
	Maximální cena	63,59	*	*	64,83	*	72,00	*	72,00
	Průměrná cena	53,46	*	*	63,04	*	71,28	*	57,67
	Změna k 27. 5.	1,04	-	-	2,31	-	-0,09	-	-0,50
Uzená rolovaná plec	Minimální cena	*	70,50	*	67,79	75,57	67,52	69,75	62,74
	Maximální cena	*	73,97	*	90,00	92,00	102,00	77,04	102,00
	Průměrná cena	*	70,89	*	69,19	76,70	78,37	73,24	71,97
	Změna k 27. 5.	-	-1,57	-	-11,06	-0,97	-6,07	2,63	-4,68
Šunka dušená	Minimální cena	81,30	98,45	*	86,91	80,00	83,53	102,64	80,00
	Maximální cena	122,30	126,26	*	109,97	120,00	147,00	117,71	147,00
	Průměrná cena	83,29	110,52	*	91,90	94,44	86,98	113,85	90,62
	Změna k 27. 5.	-22,26	1,90	-	1,50	2,36	4,07	5,34	4,18



Týdenní vývoj nákupních cen (CZV) 15 podniků

Průměrné ceny JUT jatečných prasat tř. SEU v Kč/kg za studena

týden	50.	51.	52.	1.2008	2.	3.	4.	5.	6.	7.	8.	9.	10.	11.
ceny	36,79	36,99	37,07	36,86	36,38	36,32	35,62	34,72	33,52	32,61	32,68	33,27	33,57	34,03
týden	12.	13.	14.	15.	16.	17.	18.	19.	20.	21.	22.	23.	24.	25.
ceny	35,44	36,19	37,02	38,28	38,49	38,25	38,48	38,73	39,45	41,12	41,93	43,45	45,57	45,48

Průměrné ceny JUT jatečných býků tř. SEUR v Kč/kg za studena

týden	50.	51.	52.	1.2008	2.	3.	4.	5.	6.	7.	8.	9.	10.	11.
ceny	69,99	70,35	70,51	70,34	70,93	71,84	71,48	71,60	71,31	71,65	71,58	71,90	71,78	72,04
týden	12.	13.	14.	15.	16.	17.	18.	19.	20.	21.	22.	23.	24.	25.
ceny	72,40	71,76	71,81	72,06	72,12	72,08	72,11	72,08	72,16	72,22	71,75	71,85	72,14	71,47

Denní vývoj nákupních cen (CZV) 15 podniků

JATEČNÁ PRASATA tř. SEU v Kč/kg JUT za studena

	2.6.	3.6.	4.6.	5.6.	6.6.	9.6.	10.6.	11.6.	12.6.	13.6.
2007	37,81	37,99	38,27	38,11	38,02	38,59	38,61	38,63	38,96	38,88
2008	43,01	43,24	43,39	43,72	43,96	45,52	45,58	45,63	45,65	45,54

JATEČNÁ PRASATA tř. SEU v Kč/kg živé hmotnosti

(cena JUT za studena /1,285 = cena v ž. hm.)

	2.6.	3.6.	4.6.	5.6.	6.6.	9.6.	10.6.	11.6.	12.6.	13.6.
2007	30,13	30,27	30,49	30,36	30,29	30,75	30,76	30,78	31,04	30,98
2008	33,47	33,65	33,77	34,02	34,21	35,42	35,47	35,51	35,53	35,44

JATEČNÍ BÝCI tř. SEUR v Kč/kg JUT za studena

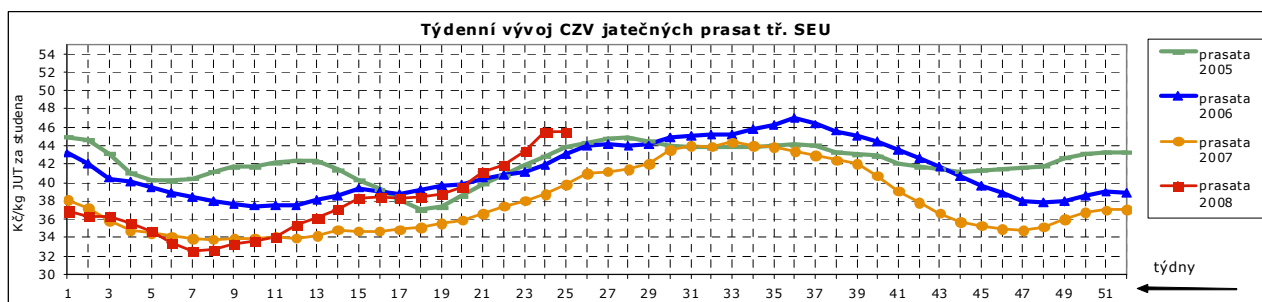
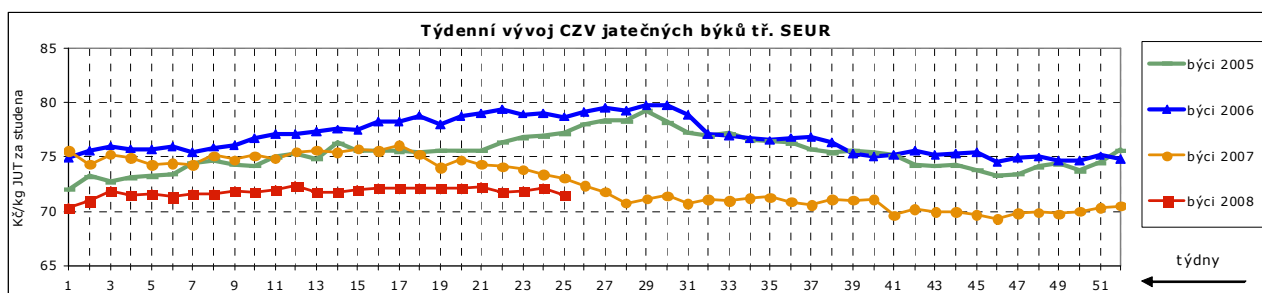
	2.6.	3.6.	4.6.	5.6.	6.6.	9.6.	10.6.	11.6.	12.6.	13.6.
2007	73,96	75,08	73,31	73,13	72,50	73,20	73,28	74,67	72,96	73,76
2008	71,42	71,25	71,97	72,77	71,83	72,27	72,06	71,65	72,75	71,93

JATEČNÍ BÝCI tř. SEUR v Kč/kg živé hmotnosti

(cena JUT za studena /1,82 = cena v ž. hm.)

	2.6.	3.6.	4.6.	5.6.	6.6.	9.6.	10.6.	11.6.	12.6.	13.6.
2007	40,72	41,34	40,36	40,26	39,92	40,30	40,35	41,11	40,17	40,61
2008	39,24	39,15	39,54	39,98	39,47	39,71	39,59	39,37	39,97	39,52

Pramen: TIS^{ČR} SZIF



Pramen: TIS^{ČR} SZIF



KVĚTEN - situace na trhu masa vybraných podniků ČR

Číslo pol.	POLOŽKA (ukazatel)	Měrná jedn.	KVĚTEN		Indexy		Leden až květen		
			2008	2007	Index 08/07	5.08/ /4.08	2008	2007	Index 08/07
a	b	c	1	2	3	4	5	6	7
1	Porážky celkem	t ž. hm.	24 099	25 090	96,1	98,8	121 688	123 323	98,7
2	Porážky skotu	t ž. hm.	5 313	5 277	100,7	88,0	27 627	25 826	107,0
3	Porážky prasat	t ž. hm.	18 755	19 787	94,8	102,3	93 821	97 310	96,4
4	Jat. výroba masa	t b. hm.	15 885	16 380	97,0	98,5	80 414	81 368	98,8
5	Spotřeba masa na výrobu	t b. hm.	27 839	28 342	98,2	102,6	133 340	132 351	100,7
6	Spotřeba hovězího masa	t b. hm.	3 938	4 083	96,4	98,6	19 160	19 285	99,4
7	Spotřeba vepřového masa	t b. hm.	21 628	22 062	98,0	102,9	103 573	103 056	100,5
8	Zásoby masa	t b. hm.	7 123	6 236	114,2	94,0			
9	Výroba výrobků z masa celkem	t	29 018	30 106	96,4	101,5	139 619	140 886	99,1
10	Výroba masa výsekového	t	13 360	14 844	90,0	105,1	64 365	69 241	93,0
11	Výroba masných výrobků	t	15 368	14 979	102,6	98,8	73 402	70 162	104,6
12	Výroba masových konzerv	t	290	283	102,5	91,2	1 852	1 483	124,9
13	Odbyt výrobků z masa	t	29 679	30 521	97,2	100,3	141 674	144 527	98,0
14	Tržní odbyt výrobků z masa	t	29 088	29 910	97,3	100,6	138 668	141 125	98,3
15	Tržní odbyt výsekového masa	t	13 073	14 293	91,5	102,5	63 626	69 255	91,9
16	Tržní prodej hovězího výs. masa	t	1 930	2 105	91,7	96,8	9 523	10 836	87,9
17	Tržní prodej vepř. výsek. masa	t	10 701	11 980	89,3	101,1	53 009	57 447	92,3
18	Tržní prodej masných výrobků	t	15 620	15 191	102,8	98,8	73 216	70 083	104,5
19	Zásoby hotových výrobků	t	4 130	3 772	109,5	98,9			
20	Prům. porážková hmotnost skotu	kg ž.hm./ks	585,9	605,3	96,8	99,1	586,5	595,6	98,5
21	Prům. porážková hm. prasat SEU	kg ž.hm./ks	111,7	111,9	99,8	99,9	112,9	113,2	99,7

Pramen: TIS ČR SZIF; Pozn.: b. hm. = bilanční hmotnost = maso s kostmi

Porážky, dovoz-vývoz

V květnu 2008 bylo ve sledovaných podnicích poráženo celkem 24 099 t jatečných zvířat v živé hmotnosti (-1,2 %). Jatečného skotu bylo poráženo 5 313 t v ž. hm. (-12 %) a prasat 18 755 t v ž. hm. (+2,3 %). Celkové porážky pro cizí ve mzdě se během měsíce zvýšily na 223 t ž. hm. a činily u skotu 128 t ž. hm. a u prasat 95 t ž. hm. V průběhu měsíce května dovezly sledované podniky o 622 t více masa než v dubnu. Celkový objem dovozu (2 959 t) se skládal ze 157 t hovězího masa, 2 466 t vepřového masa, 3 t koňského masa a 333 t drůbežího masa. Vývoz masa a masných výrobků klesl o 41 t na 409 t. Spotřeba drůbežího masa v květnu stoupla o 7,3 % ve srovnání s předchozím měsícem na 2 246 t. Ve srovnání se stejným měsícem minulého roku stoupla spotřeba drůbežího masa o 3,6 %.

Výroba masa a masných výrobků

V květnu vyrobily sledované podniky 15 885 t masa, z tohoto objemu bylo 2 805 t hovězího masa a 13 064 t vepřového masa. Ve srovnání s předchozím měsícem bylo vyrobeno méně hovězího masa (-10,5 %) a více vepřového masa (+0,7 %). Celková výroba výrobků za měsíc květen se zvýšila o 432 t a dosáhla 29 018 t. Výsekového masa bylo vyrobeno 13 360 t (+5,1 %), masných výrobků 15 368 t (-1,2 %) a konzerv 290 t (-8,8 %). Tržní odbyt hovězího výsekového masa klesl u sledovaných podniků o 3,2 % na 1 930 t a u vepřového výsekového masa stoupl o 1,1 % na 10 701 t.

Vývoj průměrných nákupních cen jatečného skotu a prasat

Průměrná nákupní cena jatečného skotu celkem (33,59 Kč/kg ž. hm.) se zvýšila ve srovnání s předchozím měsícem (+0,17 Kč/kg ž. hm.). Ve srovnání se stejným měsícem minulého roku byla cena jatečného skotu nižší o 1,15 Kč/kg ž. hm. CZV jatečných býků tř. SEUR se snížila ve srovnání s předchozím měsícem (-0,13 Kč/kg ž. hm.) a dosáhla 39,49 Kč/kg ž. hm. (71,87 Kč/kg JUT). CZV jatečných jalovic tř. SEUR činila 31,49 Kč/kg ž. hm. (59,52 Kč/kg JUT). CZV jatečných krav tř. EUR stoupla (+0,8 %) na 30,52 Kč/kg ž. hm. (59,21 Kč/kg JUT). Průměrná CZV jatečných prasat celkem stoupla ve srovnání s minulým měsícem o 1,61 Kč/kg ž. hm. na 30,03 Kč/kg ž. hm. (38,59 Kč/kg JUT). CZV jatečných prasat tř. SEU stoupla (+1,65 Kč/kg ž. hm.) na 31,30 Kč/kg ž. hm. (40,22 Kč/kg JUT). Ve srovnání s květnem loňského roku byla cena prasat za třídy SEU vyšší o 3,23 Kč/kg ž. hm.

Vývoj obchodních cen výsek. masa a masných výrobků

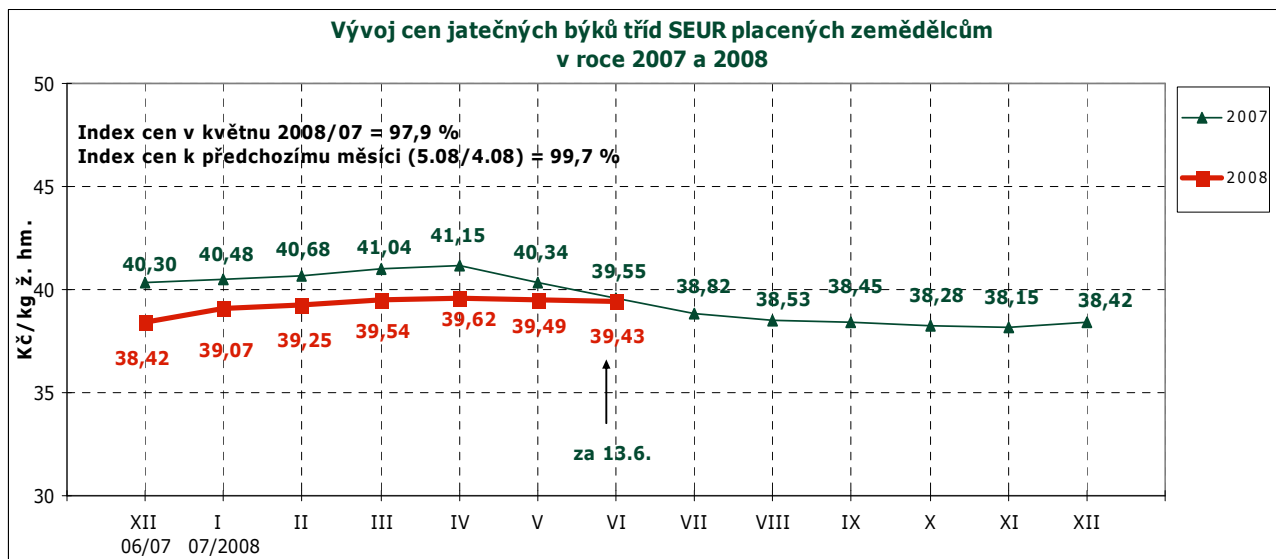
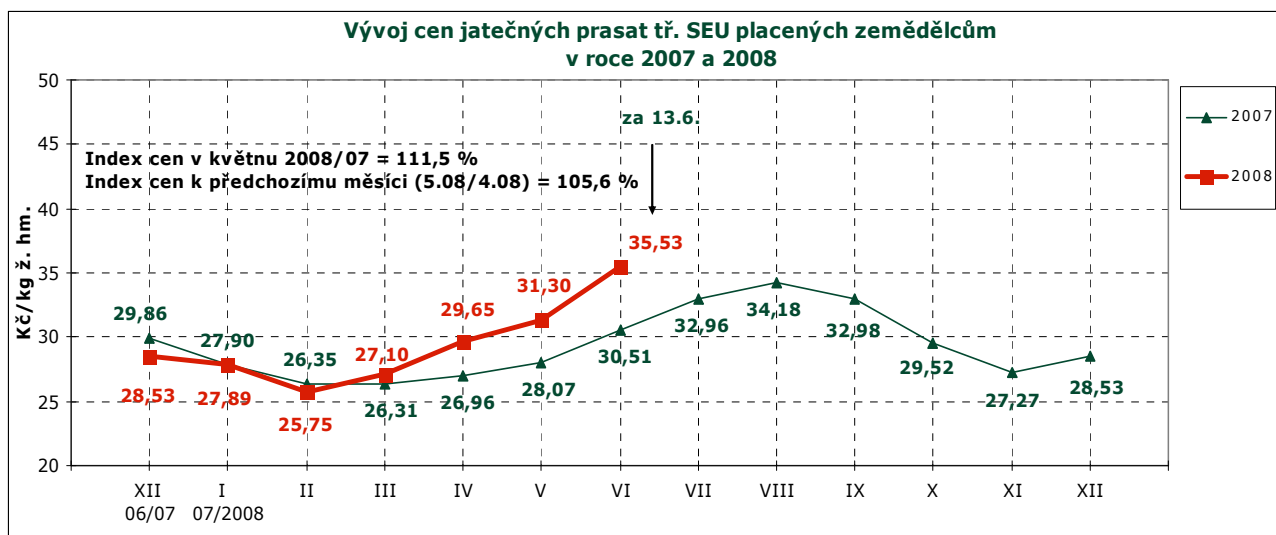
Průměrná obchodní cena hovězího výsekového masa poklesla (-2,01 Kč/kg) na 107,05 Kč/kg ve srovnání s cenou v dubnu. V porovnání s květnem minulého roku byla cena hovězího výsekového masa nižší (-1,86 Kč/kg). Průměrná CPV vepřového výsekového masa stoupla o 2,15 Kč/kg v porovnání s minulým měsícem a dosáhla v průměru 56,09 Kč/kg. Ve srovnání s květnem minulého roku byla CPV vepřového výsek. masa vyšší o 3,44 Kč/kg.



KVĚTEN – vývoj cen na trhu masa vybraných podniků ČR

Číslo pol.	POLOŽKA (ukazatel)	Měrná jedn.	KVĚTEN		Indexy		Leden až květen		
			2008	2007	Index 08/07	5.08/ 4.08	2008	2007	Index 08/07
a	b	c	1	2	3	4	5	6	7
1	NC skotu celkem	Kč/kg ž. hm.	33,59	34,74	96,7	100,5	33,09	34,33	96,4
2	NC skotu tř. SEUR	Kč/kg ž. hm.	36,51	37,15	98,3	99,9	36,22	37,12	97,6
3	NC býci tř. SEUR	Kč/kg ž. hm.	39,49	40,34	97,9	99,7	39,40	40,73	96,7
4	NC jalovice tř. SEUR	Kč/kg ž. hm.	31,49	32,17	97,9	99,9	31,17	31,53	98,9
5	NC krávy tř. EUR	Kč/kg ž. hm.	30,52	30,62	99,7	100,8	29,73	29,73	100,0
6	NC prasat celkem	Kč/kg ž. hm.	30,03	27,21	110,4	105,7	27,19	26,36	103,1
7	NC prasat SEU	Kč/kg ž. hm.	31,30	28,07	111,5	105,6	28,33	27,11	104,5
8	OC hovězí výsekové maso	Kč/kg	107,05	108,91	98,3	98,2	108,54	108,57	100,0
9	OC vepřové výsekové maso	Kč/kg	56,09	52,65	106,5	104,0	53,25	51,99	102,4
10	OC uzenin	Kč/kg	69,13	69,59	99,3	100,6	68,52	69,71	98,3
11	OC masových konzerv	Kč/kg	62,78	66,38	94,6	97,9	63,88	66,05	96,7

Pramen: TIS^{ČR} SZIF; Pozn.: NC = nákupní cena bez DPH, OC = obchodní cena bez DPH



Pramen: TIS^{ČR} SZIF

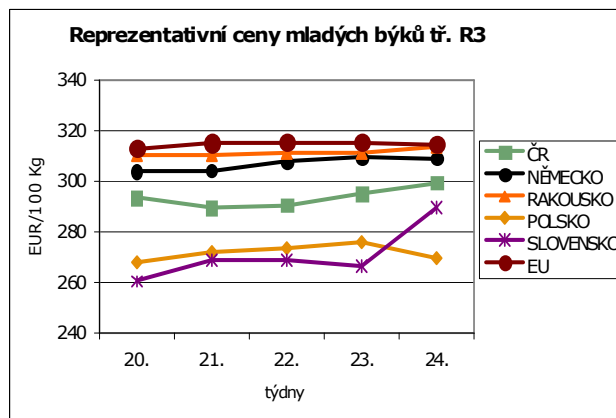
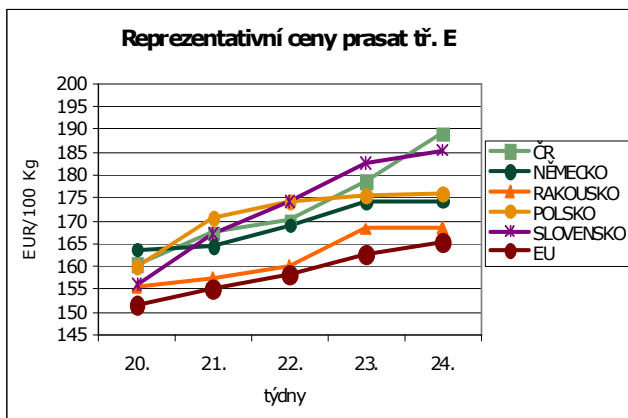


Reprezentativní ceny prasat a mladých býků

(EUR/100 kg)

		Prasata tř. E (JUT za studena)			Mladí býci tř. R3 (JUT za studena)		
		24.týden	23.týden	22.týden	24.týden	23.týden	22.týden
		9.6.-15.6.	2.6.-8.6.	26.5.-1.6.	9.6.-15.6.	2.6.-8.6.	26.5.-1.6.
Belgie	BE	159,20	159,60	151,00	262,5	262,5	262,1
Bulharsko	BG	175,31	175,21	175,30	242,9	242,9	-
ČR	CZ	189,03	178,63	170,05	299,5	295,0	290,6
Dánsko	DK	139,17	136,08	133,52	325,3	327,8	327,8
Německo	DE	174,31	174,21	169,00	309,0	309,2	307,5
Estonsko	EE	157,71	156,79	152,77	-	-	252,0
Řecko	GR	191,75	193,61	192,96*)	417,6	415,1	414,0
Španělsko	ES	168,05	162,24	157,56	294,8	294,6	291,2
Francie	FR	152,00	146,00	141,00	306,0	310,0	311,0
Irsko	IE	149,50	149,48	143,89	341,7	337,0	333,4
Itálie	IT	162,46	154,39	152,52*)	360,8	361,2	369,3
Kypr	CY	145,00	145,00	145,00	-	-	-
Lotyšsko	LV	176,56	193,36	161,72	239,4	225,7	-
Litva	LT	187,22	184,01	190,28	240,7	246,7	220,4
Lucembursko	LU	175,70	169,80	169,80	313,7	318,6	318,6
Maďarsko	HU	174,39	176,31	172,54	-	-	-
Malta	MT	160,73	148,71	148,71	358,3	258,3	358,3
Nizozemsko	NL	156,93	156,99	149,21	304,5	304,2	302,5
Rakousko	AT	168,42	168,23	160,00	313,7	311,1	311,2
Polsko	PL	175,97	175,41	174,13	269,2	276,1	273,3
Portugalsko	PT	169,00	162,00	157,00	315,1	321,2	317,9
Rumunsko	RO	180,69	181,29	176,16	229,4	228,6	218,7
Slovinsko	SI	160,73	160,60	153,70	296,9	293,7	293,7
Slovensko	SK	185,40	182,57	174,08	289,6	266,1	268,8
Finsko	FI	145,94	145,06	147,98	346,0	348,0	328,6
Švédsko	SE	159,86	159,42	159,85	320,9	319,7	326,5
Velká Británie	GB	159,25	156,07	153,44	332,5	330,8	329,9
EU		165,33	162,74	158,38*)	314,7	315,5	315,5

Pramen: European Commission, TIS ČR SZIF, Pozn.: *)opravená cena EK



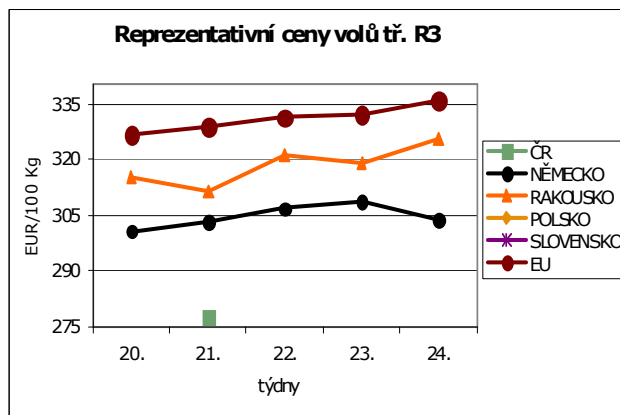
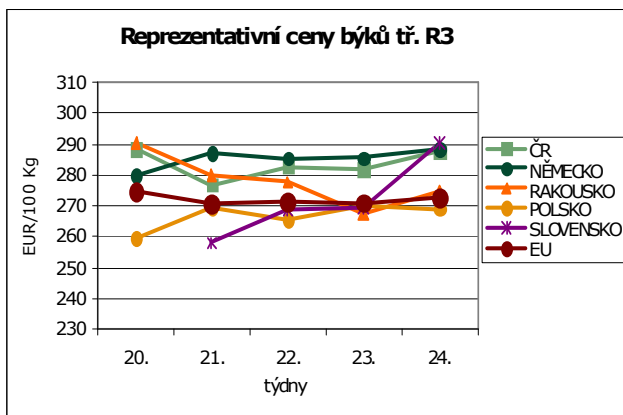


Reprezentativní ceny býků a volů

(EUR/100 kg)

		Býci tř. R3 (JUT za studena)			Voli tř. R3 (JUT za studena)		
		24.týden	23.týden	22.týden	24.týden	23.týden	22.týden
		9.6.-15.6.	2.6.-8.6.	26.5.-1.6.	9.6.-15.6.	2.6.-8.6.	26.5.-1.6.
Belgie	BE	-	-	-	-	-	-
Bulharsko	BG	-	-	-	-	-	-
ČR	CZ	287,5	281,8	282,8	258,4	-	-
Dánsko	DK	-	-	-	-	-	-
Německo	DE	288,6	285,6	285,5	303,7	308,4	306,7
Estonsko	EE	-	-	202,1	-	-	-
Řecko	GR	-	-	-	-	-	-
Španělsko	ES	-	-	-	-	-	-
Francie	FR	241,0	244,0	248,0	322,0	320,0	320,0
Irsko	IE	301,6	295,4	305,2	338,9	332,9	330,1
Itálie	IT	-	-	-	-	-	-
Kypr	CY	-	-	-	-	-	-
Lotyšsko	LV	-	-	-	-	-	-
Litva	LT	251,9	249,1	-	-	-	-
Lucembursko	LU	-	-	-	362,6	354,5	354,5
Maďarsko	HU	-	-	-	-	-	-
Malta	MT	-	-	-	-	-	-
Nizozemsko	NL	-	-	-	-	-	-
Rakousko	AT	274,8	267,4	277,7	325,4	318,9	321,0
Polsko	PL	269,1	270,4	265,5	-	-	-
Portugalsko	PT	-	-	-	-	-	-
Rumunsko	RO	230,5	216,2	219,0	212,2	205,7	-
Slovinsko	SI	284,7	286,8	266,2	281,7	-	-
Slovensko	SK	290,6	269,4	269,0	-	-	-
Finsko	FI	-	-	-	-	-	-
Švédsko	SE	304,4	321,6	319,8	330,2	315,4	333,7
Velká Británie	GB	-	-	-	341,2	339,3	338,5
EU		272,6	270,9	271,5	335,9	332,1	331,2

Pramen: European Commission, TIS^{ČR} SZIF



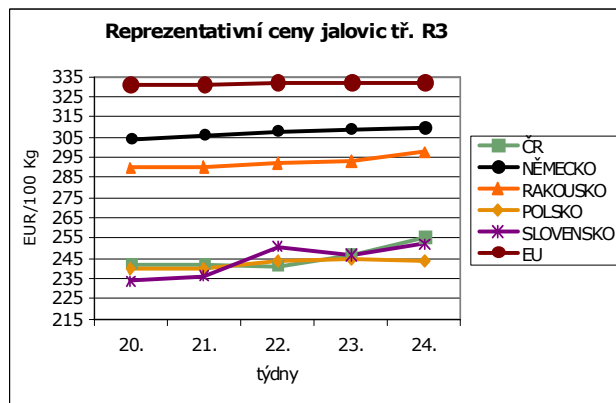
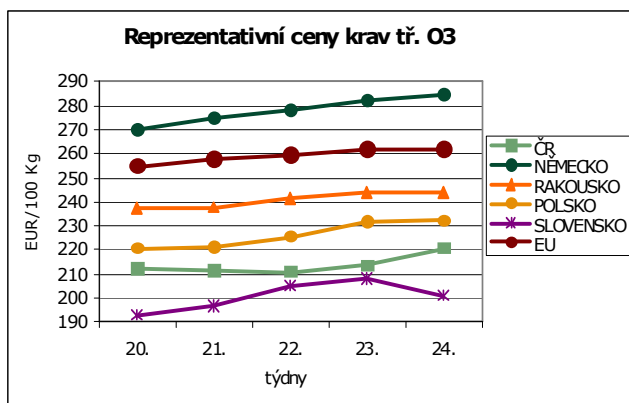


Reprezentativní ceny krav a jalovic

(EUR/100 kg)

		Krávy tř. 03 (JUT za studena)			Jalovice tř. R3 (JUT za studena)		
		24.týden	23.týden	22.týden	24.týden	23.týden	22.týden
		9.6.-15.6.	2.6.-8.6.	26.5.-1.6.	9.6.-15.6.	2.6.-8.6.	26.5.-1.6.
Belgie	BE	255,2	253,9	253,9	259,0	255,0	253,5
Bulharsko	BG	168,6	168,6	168,7	-	-	-
ČR	CZ	220,5	213,4	210,7	255,4	247,1	241,1
Dánsko	DK	260,2	256,7	256,7	328,6	334,4	334,3
Německo	DE	284,4	282,0	278,0	309,2	309,0	307,9
Estonsko	EE	153,5	150,8	152,3	-	-	-
Řecko	GR	191,5	185,4	180,4	419,5	413,4	411,8
Španělsko	ES	187,3	190,0	182,1	300,4	309,2	312,0
Francie	FR	283,0	287,0	289,0	344,0	344,0	345,0
Irsko	IE	287,2	285,3	282,9	341,8	337,1	332,9
Itálie	IT	244,6	235,0	237,3	410,0	403,4	408,3
Kypr	CY	-	-	-	-	-	-
Lotyšsko	LV	181,3	180,3	176,4	-	199,7	-
Litva	LT	194,2	193,8	182,5	239,7	238,4	230,5
Lucembursko	LU	275,8	270,4	270,4	336,2	334,5	334,5
Maďarsko	HU	220,3	225,5	219,8	-	-	-
Malta	MT	-	-	-	-	-	-
Nizozemsko	NL	275,2	273,1	272,5	280,4	-	319,4
Rakousko	AT	244,1	244,0	241,6	297,5	293,4	291,9
Polsko	PL	232,2	231,6	225,4	243,9	244,3	243,8
Portugalsko	PT	198,1	200,4	199,2	-	-	-
Rumunsko	RO	196,4	192,5	181,7	218,2	221,7	209,9
Slovinsko	SI	145,4	180,4	184,6	264,9	273,4	267,5
Slovensko	SK	201,1	207,8	205,2	252,0	246,7	250,9
Finsko	FI	220,4	213,5	217,5	299,7	-	306,1
Švédsko	SE	274,6	273,3	269,7	324,6	307,3	334,5
Velká Británie	GB	285,2	284,8	266,4	339,1	339,0	337,9
EU		261,9	261,7	259,2	331,4	331,4	332,0

Pramen: European Commission, TIS^{ČR} SZIF





Agrární tržní informace Slovenska

Jatečný skot

Ve 24. týdnu se na trhu opět projevila nedostatek jatečného skotu. Nabídka nestačila pokrýt poptávku, zejména u krav a jalovic. Ve srovnání s 22. týdnem se nakoupilo méně mladých býků (o 7,6 %) a býků (o 35,2 %). Nákupní cena ml. býků ve 24. týdnu oslabila ve všech třídách. Nejvíce se snížila ve třídě R, a to o 2,3 % a ve třídě O o 2,9 %. Ve třídě P se snížila o 0,6 %. Průměrná cena ml. býků se ve srovnání s 22. týdnem snížila o 1,4 % na 83,67 Sk/kg j. hm. (45,97 Sk/kg ž. hm.). U býků naopak cena vzrostla o 3,7 %. Průměrná nákupní cena krav se zvýšila ve všech třídách kromě třídy O, kde oslabila o 0,2 %. Ve třídách

R a P se zvýšila o 3,4 % a o 2,2 %. Průměrná nákupní cena krav celkem se v porovnání s 22. týdnem zvýšila o 2,2 % na 57,67 Sk/kg j. hm. (29,73 Sk/kg ž. hm.). Průměrná nákupní cena jalovic se zvýšila o 8,0 % a dosáhla na 66,09 Sk/kg j. hm. (34,07 Sk/kg ž. hm.). V porovnání s loňským rokem byla průměrná nákupní cena jatečného skotu nižší pouze u mladých býků, a to o 4,9 % a u krav o 3,4 %. U jalovic došlo k růstu ceny o 3,7 % a u býků pouze o 0,3 % ve srovnání s rokem 2007. V nejbližším období očekáváme růst průměrné nákupní ceny jatečného skotu.

Jatečná prasata

Ve 24. týdnu se na trhu opět projevila nedostatek jatečných prasat. Nabídka nestačila pokrýt poptávku. Ve srovnání s 22. týdnem byl nákup nižší o 15,3 %. Nákupní cena jatečných prasat ve 24. týdnu posílila ve všech třídách kromě třídy P. Ve třídách S, E a U se ceny zvýšily o 5,3 %, o 5,3 % a o 7,0 %. Nákupní cena ve třídách R a O se zvýšila o 8,3 % a o 15,2 %.

Průměrná nákupní cena jatečných prasat ve třídách S až P se zvýšila o 5,7 % na 54,17 Sk/kg j. hm. (42,99 Sk/kg ž. hm.). V porovnání s loňským rokem byla letos průměrná nákupní cena jatečných prasat za třídy S až P vyšší o 23,0 %. V nejbližším období očekáváme další růst průměrné nákupní ceny jatečných prasat.

Nákupní ceny jatečného skotu (EUROP)

Sk/kg v j. hm. (bez DPH)

	Položka	SKZ	SKS	SKV	SR	SR	Vývoj v %	Přepočet na ž.hm.
					24.týden	22.týden		
ML. býci O 1-5	Počet	81	*	10	106	123	-13,8	-
	Prům. ž.hm.	553,6	*	506,3	539,3	561,8	-4,0	-
	Prům. cena	82,25	*	80,97	82,17	84,63	-2,9	45,15
ML. býci E - P	Počet	134	32	29	195	211	-7,6	-
	Prům. ž.hm.	554,9	559,9	518,3	550,3	550,1	-	-
	Prům. cena	83,91	84,72	81,26	83,67	84,86	-1,4	45,97
Býci E - P	Počet	47	*	*	68	105	-35,2	-
	Prům. ž.hm.	593,7	*	*	563,1	591,6	-4,8	-
	Prům. cena	83,36	*	*	81,98	79,06	3,7	45,05
Krávy O 1-5	Počet	55	44	26	125	88	42,1	-
	Prům. ž.hm.	621,4	551,3	474,3	566,1	547,7	3,4	-
	Prům. cena	62,09	65,75	57,90	62,62	62,77	-0,2	32,28
Krávy P 1-5	Počet	111	35	53	199	170	17,1	-
	Prům. ž.hm.	435,9	421,2	383,2	419,3	409,2	2,5	-
	Prům. cena	50,36	55,16	48,08	50,65	49,57	2,2	26,11
Krávy E - P	Počet	169	93	96	358	354	1,1	-
	Prům. ž.hm.	503,5	526,2	432,8	490,4	505,3	-2,9	-
	Prům. cena	55,53	63,94	54,72	57,68	58,99	-2,2	29,73
Jalovice O 1-5	Počet	21	14	*	36	24	50,0	-
	Prům. ž.hm.	515,8	502,2	*	508,0	483,4	5,1	-
	Prům. cena	64,17	69,01	*	66,21	62,13	6,6	34,13
Jalovice P 1-5	Počet	11	*	*	14	12	16,7	-
	Prům. ž.hm.	355,2	*	*	371,2	348,2	6,6	-
	Prům. cena	52,17	*	*	53,19	56,18	-5,3	27,42
Jalovice E - P	Počet	34	25	6	65	42	54,8	-
	Prům. ž.hm.	478,0	516,1	549,7	499,3	456,9	9,3	-
	Prům. cena	61,57	71,56	66,92	66,09	61,21	8,0	34,07

Orientační přepočítávací koeficienty: býci 1,82; jalovice a krávy 1,94

Pozn.: * - méně než tři údaje; SKZ - západoslovenská oblast (Bratislavský, Trnavský, Trenčinský, Nitrianský kraj)

SKS - stredoslovenská oblast (Žilinský a Banskobystrický kraj), SKV - východoslovenská oblast (Prešovský a Košický kraj)



Nákupní ceny jatečných prasat (SEUROP)

Sk/kg v j. hm. (bez DPH)

	Položka	SKZ	SKS	SKV	SR	SR	Vývoj v %	Přepočet na ž.hm.
					24.týden	22.týden		
Prasata S	Počet	671	694	393	1 758	1 850	-5,0	-
	Prům. ž.hm.	105,6	108,2	102,2	105,9	107,6	-1,6	-
	Prům. cena	54,47	55,22	56,43	55,19	52,40	5,3	43,80
Prasata E	Počet	2 087	1 896	689	4 672	5 849	-20,1	-
	Prům. ž.hm.	107,8	109,2	106,6	108,2	111,3	-2,7	-
	Prům. cena	54,15	54,57	55,15	54,47	51,74	5,3	43,23
Prasata U	Počet	620	464	460	1 544	1 706	-9,5	-
	Prům. ž.hm.	113,5	117,1	116,9	115,6	119,1	-2,9	-
	Prům. cena	53,36	52,79	52,67	52,98	49,53	7,0	42,04
Prasata R	Počet	68	59	122	249	319	-21,9	-
	Prům. ž.hm.	117,7	127,2	123,5	122,8	122,4	0,3	-
	Prům. cena	52,86	49,48	50,21	50,72	46,83	8,3	40,26
Prasata O	Počet	9	7	19	35	33	6,1	-
	Prům. ž.hm.	122,7	132,5	126,9	126,9	127,0	-	-
	Prům. cena	51,62	50,74	51,55	51,40	44,63	15,2	40,79
Prasata P	Počet	*	*	*	8	7	14,3	-
	Prům. ž.hm.	*	*	*	111,0	135,5	-18,1	-
	Prům. cena	*	*	*	41,94	46,42	-9,7	33,29
Prasata S - P	Počet	3 459	3 120	1 687	8 266	9 764	-15,3	-
	Prům. ž.hm.	108,6	110,6	109,9	109,6	112,4	-2,5	-
	Prům. cena	54,01	54,31	54,23	54,17	51,24	5,7	42,99
Prasnice	Počet	35	*	*	270	148	82,4	-
	Prům. ž.hm.	198,2	*	*	208,3	218,1	-4,5	-
	Prům. cena	36,28	*	*	39,57	35,17	12,5	31,65
Prasata N	Počet	78	8	5	91	121	-24,8	-
	Prům. ž.hm.	55,7	63,6	71,3	57,3	57,5	-0,4	-
	Prům. cena	44,62	46,35	33,52	44,03	45,49	-3,2	34,94
Prasata T	Počet	10	*	*	74	137	-46,0	-
	Prům. ž.hm.	176,5	*	*	165,0	158,5	4,1	-
	Prům. cena	39,23	*	*	49,23	45,99	7,1	39,07
Prasata celkem	Počet	3 585	3 300	1 846	8 731	10 181	-14,2	-
	Prům. ž.hm.	108,6	115,6	116,4	112,9	114,0	-1,0	-
	Prům. cena	53,48	52,95	52,82	53,13	50,63	5,0	42,17

Orientační přepočítávací koeficienty: prasata 1,26

Průměrné nákupní ceny masných výrobků

Ceny jsou uváděné Sk/kg (bez DPH)

	SKZ	SKS	SKV	SR	SR	Vývoj v %
				24.týden	22.týden	
Špekáčky	56,21	48,37	54,06	52,17	50,93	2,4
Párky obyčejné	44,95	41,49	40,33	41,32	39,84	3,7
Slovenský salám	43,30	*	*	46,15	47,91	-3,7
Šunkový salám	88,34	91,90	82,19	85,63	85,40	0,3
Inovecký trvan. salám	90,04	79,63	84,39	83,34	79,20	5,2
Čingovský salám	90,16	*	86,30	82,91	81,19	2,1
Salám Nitran	158,49	*	136,05	139,47	136,01	2,5
Oravská uzená slanina	99,18	95,18	100,82	98,00	94,08	4,2
Dušená šunka strojová	117,37	121,48	120,65	120,26	116,47	3,3

Pozn.: * - méně než tři údaje; SKZ - západoslovenská oblast (Bratislavský, Tmavský, Trenčínský, Nitranský kraj)

SKS - středoslovenská oblast (Žilinský a Banskobystrický kraj), SKV - východoslovenská oblast (Prešovský a Košický kraj)

Pramen: ATIS, Správa o trhu s jatočnými zvieratami a mäsom č. 12/2008



EU exportuje více vepřového masa

Vyšší poptávka po vepřovém masu ze strany třetích zemí umožnila EU-27 zvýšit vývozy této komodity. EU-27 v prvním čtvrtletí letošního roku exportovala výrazně více vepřového masa do třetích zemí. Od ledna do března 2008 členské země EU zemím mimo EU prodaly 542 000 tun vepřového masa. V porovnání se stejným časovým obdobím roku předchozího to znamenalo nárůst o 112 000 tun. Zejména

expandovaly dodávky vepřového masa do Ruska. Největší exportéřskou zemí se stalo Dánsko a Německo, dále je následovaly Nizozemí, Polsko, Francie a Španělsko. Zatímco dánské exporty musely zůstat na stejné úrovni, Německo využilo zvýšenou poptávku po vepřovém masu ze strany třetích zemí a svoje dodávky navýšilo.

Pramen: www.agris.cz

OIE: ČR patří, pokud jde o BSE, mezi málo rizikové země

Mezinárodní úřad pro nákazy zvířat se sídlem v Paříži (OIE – Organisation mondiale de la santé animale) na základě posouzení účinnosti veterinárního dozoru a na základě četnosti výskytu nemoci šílených krav – BSE, odborně boviní spongiformní encefalopatie, přidělil 30. 5. 2008 ČR certifikát, na základě kterého byla naše republika zařazena mezi země s kontrolovaným rizikem BSE. Podle kritérií, která se v průběhu let měnila, rozhodl OIE rozdělit země do tří skupin z hlediska rizika BSE. První skupinu tvoří země, kde nebyl případ nemoci šílených krav dosud vůbec zaznamenán, popřípadě byl výskyt velice ojedinělý, nebo se tato choroba vyskytla u zvířat dovezených z jiných zemí. Tyto země se řadí do skupiny se zanedbatelným rizikem. Jejich počet je poměrně malý, a patří sem například Austrálie, Argentina, Finsko, Island, Nový Zéland, Norsko, Paraguay, Singapur, Švédsko a Uruguay. Do druhé skupiny s kontrolovaným rizikem kromě České republiky patří všechny ostatní členské země EU (kromě Finska a Švédska, které patří do první skupiny). Do třetí, tzv. skupiny s neurčeným rizikem, patří všechny ostatní země, které nejsou zařazeny do první nebo druhé skupiny zemí. Svědomité prověřování jednotlivých zemí vycházelo z poznatků, které jsou jednotlivé země schopné věrohodně doložit, čímž se rozumí existující platná veterinární legislativa

a doložitelný systém vyšetřování porážených zvířat. Ve všech zemích s výskytem, které jsou zahrnuty do druhé skupiny, je dlouhodobě zaznamenávána sestupná tendence nových výskytů. Například u nás byl zaznamenán poslední případ v prosinci loňského roku, a poslední léta byl výskyt stále nižší. Nejvíce případů onemocnění BSE bylo zjištěno v roce 2005, osm případů, šlo však ještě o kusy, které se narodily před uplatňováním přísných veterinárních opatření (zejména před zákazem zkrmování masokostních mouček). Jakmile začalo ubývat „starších ročníků“, potvrdilo se očekávání, že nové výskyty u mladších zvířat prakticky nejsou možné. V roce 2006 byly při povinném vyšetřování zjištěny tři případy, v roce 2007 pak již pouze dva. Při posouzení všech případů je možné uvést, že všechna onemocnění BSE u nás byla zjištěna u skotu narozeného před rokem 2001, jediným nejmladším případem je kráva narozená 24. 1. 2001, tj. opět před přijatými opatřeními. Celkem bylo u nás od roku 2001 zjištěno 28 případů onemocnění BSE. Zařazení ČR mezi země, kde je malé riziko BSE, tedy mezi země, kde je prováděn důsledný monitoring, a kde se také na jatkách odstraňuje tzv. specifikovaný rizikový materiál (nervová tkáň) jatečného skotu, svědčí o uznání důvěryhodnosti a účinnosti našeho státního veterinárního dozoru.

Pramen: www.agris.cz

Dopady krize v chovu prasat v Evropě

Výrazný propad v chovu prasat postihl země východní Evropy a Velkou Británii, relativně stabilní situace je ve Francii a v Rakousku. Španělsko a Německo udržely stabilitu alespoň ve výkrmu prasat. Při aktuálních tržních cenách a výrazném nárůstu výrobních nákladů není chov prasat rentabilní v žádné evropské zemi. Ale v závislosti na užitkovosti prasat je konkurenceschopnost jednotlivých zemědělských podniků velmi odlišná. Trend výrazného poklesu početních stavů prasat se projevil také v zemích východní Evropy. Zejména dramatický byl vývoj početních stavů prasnic, které v Rumunsku poklesly

o 2,5 %, v Maďarsku a Česku o téměř 11 % a v Bulharsku dokonce téměř o 15 %. Že zemědělské podniky tak drasticky zareagují na nízké výkupní ceny vepřového masa, mělo podobné důvody jako v Polsku: výrazný nárůst nákladů na krmení, podprůměrná užitkovost a extrémně napjatá likvidita podniků. Pokles početních stavů prasat vedl k tomu, že klesla míra soběstačnosti ve výrobě vepřového masa – v případě ČR na méně než 80 % a v případě Rumunska na méně než 60 %. V Bulharsku dokonce míra soběstačnosti poklesla na 30 %.

Pramen: www.agris.cz



Měsíční porážky skotu v tis. kusech

Země	Období		Kumulace	Kumulace meziroční rozdíl v %
Německo	03/08	04/08	01-04/08	
Mladí býci	79,2	108,9	371,5	+8,8
Telata	16,8	21,7	74,7	-2,6
Krávy	85,4	97,4	372,5	-
Skot celkem	190,9	239,5	861,4	+4,9
Irsko	03/08	04/08	01-04/08	
Voli	49,1	67,4	219,5	-15,1
Jalovice	33,9	40,3	154,3	-3,9
Skot celkem	113,2	147,5	519,9	-10,8
Velká Británie	03/08	04/08	01-04/08	
Voli	79,9	100,0	351,4	-5,4
Jalovice	61,6	80,0	284,2	-4,6
Krávy a býci	35,5	43,7	175,5	+6,7
Skot celkem	197,5	252,4	910,0	-2,4
Dánsko	03/08	04/08	01-04/08	
Mladí býci	16,4	24,2	78,3	+3,4
Jalovice	2,4	3,4	12,0	-8,9
Krávy	11,4	16,0	57,3	-13,9
Skot celkem	30,7	44,6	150,8	-4,3
Francie	03/08	04/08	01-04/08	
Mladí býci	88,8	93,9	353,1	+8,7
Krávy	136,6	133,5	554,0	-8,1
Telata	130,7	130,6	513,3	-8,0
Skot celkem	410,9	414,2	1 641,2	-3,9
Nizozemsko	*	*	*	*
Krávy 03	*	*	*	*
Mladí býci R3	*	*	*	*
Telata	*	*	*	*
Skot celkem	*	*	*	*
Belgie	11/07	12/07	01-12/07	
Telata	25,0	27,9	315,1	-1,4
Býci	14,7	18,0	178,9	+0,1
Krávy	28,9	25,1	307,7	+0,2
Skot celkem	44,7	44,1	500,2	-

Pramen: EMS (ZMP, Bord Bia, Agreste estimated, Defra, PVV, Danish Meat Board, Institut National de Statistique), * data nebyla uvedena



Měsíční porážky prasat v tis. kusech

Země	Období		Kumulace	Kumulace meziroční rozdíl v %
Německo	03/08	04/08	01-04/08	
Prasata	3 475,0	4 460,1	15 952,6	+4,0
Prasnice	75,1	91,5	349,1	-0,3
Dánsko	03/08	04/08	01-04/08	
Prasata	1 410,6	1 788,3	6 806,9	+2,3
Prasnice	24,1	31,4	120,0	-2,1
Irsko	03/08	04/08	01-04/08	
Prasata	184,4	244,5	877,2	-0,8
Prasnice	5,4	7,5	28,5	-18,1
Francie	03/08	04/08	01-04/08	
Jat.prasata	1 965,0	2 053,1	8 338,1	+0,1
Prasata celkem	2 023,7	2 119,8	8 584,7	+0,2
Velká Británie	03/08	04/08	01-04/08	
Prasata	699,5	891,7	3 203,2	+2,2
Prasnice a kanci	21,0	24,8	97,3	+32,4
Prasata celkem	720,5	916,5	3 300,5	+2,9
Belgie	11/07	12/07	01-12/07	
Prasata celkem	1 009,8	868,1	11 323,0	+5,4

Pramen: EMS (ZMP, Bord Bia, Agreste estimated, Defra, PVV, Danske Slagterier, Institut National de Statistique)

Měsíční porážky ovcí v tis. kusech

Země	Období		Kumulace	Kumulace meziroční rozdíl v %
Irsko	03/08	04/08	01-04/08	
Ovce celkem	158,9	214,8	724,7	-4,4
Jehňata	137,2	178,7	610,6	-5,2
Německo	03/08	04/08	01-04/08	
Jehňata	7,2	6,4	27,1	-27,6
Francie	03/08	04/08	01-04/08	
Jehňata	464,9	402,2	1 475,8	-7,2
Ovce celkem	511,5	450,7	1 662,3	-5,7
Velká Británie	03/08	04/08	01-04/08	
Ovce a jehňata	1 025,4	1 105,5	4 640,0	+10,3
Ovce celkem	1 191,6	1 313,9	5 419,4	+9,4
Belgie	11/07	12/07	01-12/07	
Jehňata	3,3	6,3	45,6	+10,7
Ovce	1,5	3,8	21,7	-25,1

Pramen: EMS (ZMP, Bord Bia, Agreste estimated, Defra, PVV, Danish Meat Board, Institut National de Statistique)



Ceny producentů jatečných prasat, SEUROP systém

(EUR/100 kg jatečné hmotnosti)

jak.	Česká rep.		Polsko		Rakousko		Maďarsko		Slovensko		Německo**	
třída	cena	týden	cena	týden	cena	týden	cena	týden	cena	týden	cena	týden
S	178,95	23.	175,77	23.	175,00	23.	170,86	23.	178,04	23.	-	-
E	178,55	23.	171,58	23.	163,00	23.	166,35	23.	176,46	23.	171,00	23.
U	167,13	23.	164,23	23.	146,00	23.	157,70	23.	172,05	23.	160,00	23.
R	152,60	23.	157,19	23.	114,00	23.	153,76	23.	166,13	23.	-	-
O	128,75	23.	148,83	23.	97,00	23.	139,45	23.	160,48	23.	-	-
P	85,76	23.	147,88	23.	-	-	130,87	23.	-	-	-	-
S-P	174,80	23.	166,87	23.	170,00	23.	163,46	23.	174,95	23.	166,00	23.

Pramen: TIS^{ČR} SZIF, ZMP – Marktberichtstelle; Pozn.: ** třídy E-P

Ceny producentů mladých býků, EUROP systém

(EUR/100 kg jatečné hmotnosti)

jak.	Česká rep.		Polsko**		Rakousko		Maďarsko		Slovensko		Německo***	
třída	cena	týden	cena	týden	cena	týden	cena	týden	cena	týden	cena	týden
E	-	-	-	-	323,00	23.	-	-	-	-	-	-
U	303,82	23.	279,84	23.	317,00	23.	-	-	285,04	23.	309,00	23.
R	296,92	23.	270,11	23.	308,00	23.	-	-	301,06	23.	303,00	23.
O	276,26	23.	261,18	23.	290,00	23.	258,80	23.	269,79	23.	285,00	23.
P	233,96	23.	-	-	262,00	23.	266,61	23.	227,92	23.	-	-
E-P	291,96	23.	-	-	313,00	23.	258,88	23.	275,71	23.	298,00	23.

Pramen: TIS^{ČR} SZIF, ZMP – Marktberichtstelle; Pozn.: ** třídy U3, R3, O3; *** třídy U3, R3, O3

Ceny producentů jatečných prasat, SEUROP systém

(EUR/100 kg jatečné hmotnosti)

jak.	Česká rep.		Polsko		Rakousko		Maďarsko		Slovensko		Německo**	
třída	cena	týden	cena	týden	cena	týden	cena	týden	cena	týden	cena	týden
S	188,78	24.	174,75	24.	175,00	24.	167,75	24.	181,53	24.	-	-
E	188,76	24.	171,08	24.	163,00	24.	164,28	24.	179,17	24.	171,00	24.
U	176,97	24.	164,11	24.	147,00	24.	158,28	24.	174,27	24.	160,00	24.
R	161,23	24.	156,90	24.	121,00	24.	153,29	24.	166,83	24.	-	-
O	136,96	24.	148,47	24.	100,00	24.	138,02	24.	169,07	24.	-	-
P	79,10	24.	143,60	24.	-	-	128,62	24.	137,95	24.	-	-
S-P	184,81	24.	166,19	24.	170,00	24.	162,19	24.	178,18	24.	167,00	24.

Pramen: TIS^{ČR} SZIF, ZMP – Marktberichtstelle; Pozn.: ** třídy E-P

Ceny producentů mladých býků, EUROP systém

(EUR/100 kg jatečné hmotnosti)

jak.	Česká rep.		Polsko**		Rakousko		Maďarsko		Slovensko		Německo***	
třída	cena	týden	cena	týden	cena	týden	cena	týden	cena	týden	cena	týden
E	-	-	-	-	324,00	24.	-	-	-	-	-	-
U	307,27	24.	277,74	24.	316,00	24.	-	-	-	-	311,00	24.
R	301,74	24.	263,36	24.	310,00	24.	-	-	292,74	24.	303,00	24.
O	281,12	24.	261,29	24.	283,00	24.	252,74	24.	270,28	24.	284,00	24.
P	220,10	24.	-	-	270,00	24.	272,96	24.	-	-	-	-
E-P	296,83	24.	-	-	313,00	24.	256,73	24.	275,21	24.	297,00	24.

Pramen: TIS^{ČR} SZIF, ZMP – Marktberichtstelle; Pozn.: ** třídy U3, R3, O3; *** třídy U3, R3, O3



Sarkosporidie u prasat

Konzumací nedostatečně tepelně upravených masných výrobků a masa infikovaných prasat může dojít k alimentární nákaze sarkosporidii. Výsledky několika studií mapujících sarkosporidiové infekce u prasat prokázaly, že prasata (zejména z volného chovu) mohou být silně infikována sarkosporidii.

Sarkosporidie (starší název svalovky) jsou prvoci patřící do kmene *Apicomplexa*, čeledi *Sarcocystidae*. Jsou to vícehostitelské kokcidie různých obratlovců. Finální hostitel, v něm probíhá sexuální část životního cyklu, se nakazí pozřením cyst obsažených ve tkáni infikovaného meziphostitele. Ve střevě vznikající oocysty odcházejí s trusem hostitele do vnějšího prostředí, kde zůstávají infekční měsíce až roky. S kontaminovanou potravou se dostanou do střeva, dále do jeho vnitřních orgánů a nakonec do svaloviny. Z tohoto důvodu odborníci ze Spolkového ústavu pro hodnocení rizik (BfR) při hodnocení sarkosporidiových infekcí u prasat zohlednili i význam sarkosporidiových

infekcí u lidí. Výsledkem analýzy bylo, že se infikované vepřové maso může stát zdrojem nákazy pro lidskou populaci prostřednictvím konzumace syrového masa a uzenin vyrobených ze syrového masa. Případové zprávy k výskytu sarkosporidie u lidí v Německu jsou sporadické, protože toto onemocnění nepodléhá ohlašovací povinnosti a výskyt klinických symptomů koreluje s infekční dávkou. Pokud proběhne u člověka jen slabá infekce bez manifestace klinických příznaků, vede konzumace syrového masa prasat silně kontaminovaných sarkosporidii (*S. suis*) po 6-12 hodinách k nevolnosti, zvracení, oběhovým obtížím a průjmům. Tyto obtíže v průběhu 1 až 2 dnů vymizí.

Jako preventivní opatření BfR doporučuje dostatečné tepelné ošetření masa a masných produktů před spotřebou nebo zmrazování minimálně po dobu tří dnů při teplotě mínus 20 stupňů.

Pramen: www.agronavigator.cz

Čína největším producentem vepřového masa

Největšími producenty vepřového masa budou i v letošním roce Čína, Evropská unie a Spojené státy americké. LPD – Čína se pevně usadila na čele žebříčku světových výrobců vepřového masa. I v letošním roce by měla podle prognózy amerického ministerstva zemědělství s produkcí 44,7 mil. tun zůstat světovou jedničkou. Druhé místo, i přes další pokles produkce o 0,4 % na 22,5 mil. tun, náleží EU. Teprve poté s velkým odstupem následují Spojené státy (10,68 mil. t), i když došlo k meziročnímu nárůstu produkce o 7,2 %. V Brazílii čekávají experti nárůst o 4 % na 3,11 mil. tun. Také v Rusku by podle prognózy mělo dojít k nárůstu objemu produkce vepřového masa a to dokonce o 6,3 % na 2,03 mil. tun jatečné hmotnosti.

U nejvýznamnějších producentů vepřového masa washingtonští agrární experti počítají s celkovým nárůstem produkce o 1,5 % na 97,13 mil. tun, po loňském propadu o 2,8 % na 95,7 mil. tun. Celosvětová poptávka po vepřovém mase by měla i v letošním roce dále stoupat na 96,9 mil. tun, což představuje meziroční nárůst o 1,5 %. Nejvýrazněji se

zvýšila spotřeba vepřového masa v Číně a to o 1,2 % na 44,6 mil. tun. V zemích EU také došlo k nárůstu spotřeby, ale pouze o 0,3 % na 21,3 mil. t. Nejvýznamnější vzestup konzumace vepřového masa však experti očekávají ve Spojených státech – o 4,7 % na 9,4 mil. t.

Následkem nárůstu poptávky po vepřovém mase v celosvětovém měřítku očekávají odborníci také oživení mezinárodních obchodních aktivit. Z této příznivé situace by měly profitovat zejména USA, jejichž objem vývozu by měl podle odhadu narůst o celou jednu pětinu v porovnání s rokem 2007. Také EU-27 by mohla pravděpodobně exportovat větší množství této komodity. Očekává se ale pouze mírný nárůst – o 1,4 % na 1,3 mil. tun. Nové šance na odbyt vepřového masa do Číny mají především němečtí a dánští producenti, zatímco Polsko by mohlo svoji produkci uplatnit v Rusku, protože bude ukončeno importní embargo. Od konce tisíciletí kontinuálně ztrácela Evropská unie svůj významný podíl na mezinárodním trhu s vepřovým masem, z čehož profitovala především Brazílie a také USA.

Pramen: www.agronavigator.cz

Byla schválena nařízení a rozhodnutí:

NAŘÍZENÍ KOMISE (ES) č. 546/2008 ze dne 16. června 2008

Toto nařízení pojednává o vydávání dovozních licencí pro žádosti podané během prvních sedmi dnů měsíce června 2008 v rámci celní kvóty otevřené nařízením (ES) č. 1399/2007 pro některé masné výrobky pocházející ze Švýcarska.

NAŘÍZENÍ KOMISE (ES) č. 547/2008 ze dne 16. června 2008

Toto nařízení pojednává o vydávání dovozních licencí pro žádosti podané během prvních sedmi dnů měsíce června 2008 v rámci celní kvóty otevřené nařízením (ES) č. 1382/2007 pro odvětví vepřového masa.

**NAŘÍZENÍ KOMISE (ES) č. 548/2008 ze dne 16. června 2008**

Toto nařízení pojednává o vydávání dovozních licencí pro žádosti podané během prvních sedmi dnů měsíce června 2008 v rámci celní kvóty v odvětví vepřového masa otevřeném nařízením (ES) č. 812/2007.

NAŘÍZENÍ KOMISE (ES) č. 549/2008 ze dne 16. června 2008

Toto nařízení pojednává o o vydávání dovozních licencí pro žádosti podané během prvních sedmi dnů měsíce června 2008 v rámci celní kvóty otevřeném nařízením (ES) č. 979/2007 pro vepřové maso.

NAŘÍZENÍ KOMISE (ES) č. 550/2008 ze dne 16. června 2008

Toto nařízení pojednává o vydávání dovozních licencí pro žádosti podané během prvních sedmi dnů měsíce června 2008 v rámci celních kvót v odvětví vepřového masa otevřených nařízením (ES) č. 806/2007.

ROZHODNUTÍ KOMISE (ES) č. 463/2008 ze dne 17. června 2008

Tímto rozhodnutím se mění rozhodnutí 2002/994/ES o některých ochranných opatřeních, pokud jde o produkty živočišného původu dovážené z Číny (*oznámeno pod číslem K(2008) 2483*)

NAŘÍZENÍ KOMISE (ES) č. 566/2008 ze dne 18. června 2008

Tímto nařízením se stanoví prováděcí pravidla k nařízení Rady (ES) č. 1234/2007, pokud jde o uvádění masa dvanáctiměsíčního nebo mladšího skotu na trh.

NAŘÍZENÍ KOMISE (ES) č. 571/2008 ze dne 19. června 2008

Tímto nařízením se mění příloha III nařízení Evropského parlamentu a Rady (ES) č. 999/2001, pokud jde o kritéria přezkoumání ročních programů sledování týkajících se BSE (1).

Kurzy devizového trhu – Česká národní banka – platnost od 23. 6. 2008

Maďarsko	forint	100 HUF	-	10,080 Kč	Švýcarsko	frank	1 CHF	-	14,870 Kč
Dánsko	koruna	1 DKK	-	3,235 Kč	Polsko	zlotý	1 PLN	-	7,175 Kč
Velká Británie	libra	1 GBP	-	30,478 Kč	USA	dolar	1 USD	-	15,544 Kč
Slovensko	koruna	100 SKK	-	79,498 Kč					
		1 EUR	-	24,125 Kč					

Vydavatel

TIS ČR, SZIF

Státní zemědělský intervenční fond
Ve Smečkách 33, 110 00 Praha 1

www.szif.cz

Odpovědný pracovníkIng. Tomáš Materna
vedoucí Samostatného oddělení
agrární informatikytel.: 222 871 577
fax: 222 871 591
e-mail: tomas.materna@szif.cz**Komoditní manager**Ing. Monika Trnková
Ing. Jana Bernáškovátel.: 222 871 594-5
fax: 222 871 591-2
e-mail: monika.trnkova@szif.cz

Rozmnožování anebo rozšiřování tohoto zpravodaje nebo jeho části jakýmkoliv způsobem je zakázáno, s výjimkou případů povolených autorským zákonem nebo předchozího písemného souhlasu TIS^{ČR} SZIF. Údaje obsažené v tomto zpravodaji jsou pouze informativního charakteru a nemají závaznou povahu. Jejich citace je možná pouze s uvedením zdroje TIS^{ČR} SZIF.