



## ZPRÁVA O TRHU BRAMBOR

### Vývoj cen:

↓ CZV neprané 25 kg.....	2,90 Kč/kg
↑ OOC neprané 25 kg .....	3,70 Kč/kg
↑ Spotřebitelské ceny .....	9,12 Kč/kg

### Obsah:

Komoditní zpravodajství.....	1
Trh konzumních brambor v ČR: CZV, OOC.....	2
Zahraniční obchod ČR .....	3
Trh konzumních brambor v Evropě .....	4
Aktuality.....	5

### Komoditní zpravodajství Česká republika

V průběhu uplynulého dvoutýdenního období se situace na domácím trhu brambor opět stabilizovala. Je ovšem nutno podotknout, že opět nastal malý obrat u cen obchodníků. Ty tentokrát nepatrně posílily. Po minulém mírném oslabení se kotace zvedla o nejmenší možný dílek, o haléř. Dá se tedy říct, že ceny se výrazně nemění. Velmi podobně jsou na tom farmáři. Ovšem zde je trend opačný (pokles) a posun také nezřetelný – o 2 haléře. Jediná nevýhoda, kterou naše šetření neuvádí je fakt, že se všem účastníkům sektoru potravin zvýšilo DPH o 4 %, tím se tedy automaticky zmenšuje prostor pro marže, pokud dotyčné firmy nechťejí zdražovat. Někteří farmáři, ale i obchodníci vidí jisté řešení i v lepší propagaci českých brambor. Jde o to naučit českého spotřebitele více kupovat domácí, mnohdy kvalitnější produkty a nehledět jen na cenu potravin v marketech při jejich častokrát nižší kvalitě.

Podle exkluzivního šetření TIS<sup>CR</sup> byly konzumní brambory (balené ve 25 kg pytlích, neprané i volně) dodávány na trh v 1. a 2. týdnu roku 2012 takto:

CZV konzumních brambor 2,90 Kč/kg  
(proti 50. týdnu 2011 pokles o 0,02 Kč/kg)  
OOC konzumních brambor 3,70 Kč/kg  
(proti 50. týdnu 2011 taktéž vzestup o 0,01 Kč/kg)

Podle šetření TIS<sup>CR</sup> SZIF se ceny konzumních brambor pohybovaly od 1,50 do 5,00 Kč/kg (25 kg pytle, neprané i volně). Nejčastějšími odrůdami byly hlavně Adéla, Madelaine, a Rosara s cenami povětšinou mezi 1,90 až 4,00 Kč/kg.

Obchodníci prodávali konzumní brambory za cenu (OOC) v rozsahu 1,90 – 5,90 Kč/kg, s nejčastějším zastoupením odrůd Adéla, Marabel, Laura a Rosara.

Spotřebitelské ceny se v prosinci 2011 podle oficiálního šetření ČSÚ dostaly na hodnotu 9,12 Kč/kg, tedy stouply o 0,41 Kč/kg proti minulé hodnotě.

V uplynulém období se CZV proti 2. týdnu 2011 tentokrát snížily o 4,40 Kč/kg, ceny obchodníků OOC se

meziročně snížily o 4,85 Kč/kg. SC v tomto srovnání ovšem klesly o 6,58 Kč/kg.

**Evropská unie** Ceny brambor v západoevropském regionu v zemích **EU 5** (Belgie, Francie, Německo, Nizozemí a Velká Británie) jsou pod tlakem. Navzdory vyšší úrodě hraje zásadní roli i faktor postupného vyskladňování brambor. Hlavní vliv mají středně- a dlouhodobé zásoby hlíz. Poptávka zpracovatelů po konečných produktech je tuto sezónu silná, především export mimo oblast EU. Produkce se meziročně nejvíce zvýšila ve Francii (5,327 mil. t za rok 2011) proti 4,541 mil. t (2010), tedy o více než 17 %, dále v Belgii byl zaznamenán nárůst o 16,5 % (na 4,195 mil. t v roce 2011) a také v sousedním Německu byla produkce v roce 2011 na úrovni 7,881 mil. t brambor, tedy nárůst o 10,6 %.

V **Nizozemí** se pohybovaly kotace zpracovatelů brambor podle tamní pěstitelské asociace (VTA) ke 2.12. 2011 v rozsahu 36-51 EUR/t. Podle zjištění 250 farmářů začleněných do VTA bylo k 15.11. 2011 naskladněno ještě 71 % letošní sklizně brambor. Je to nepatrně méně, než tomu bylo v předchozí sezóně (73 %). Ve volném prodeji bylo uvolněno k uvedenému datu celkem 30 % letošní produkce brambor.

Také v **Belgii** se podle Valonské bramborářské asociace (FIWAP) dostaly kotace brambor do rozmezí 19 - 25 EUR/t. Přestože celkové odhady sklizně společnosti FIWAP byly vyšší o 19 % na tuto sezónu, nebylo do celkového souhrnu za marketingový rok 2011/12 zahrnuto. Naskladněnost je v současnosti vysoká se zřídka výskytů mokrých hnilob, časné klíčkatosti a skelnatosti hlíz.

V **Irsku** dosáhla v minulém kalendářním roce celková sadbová plocha brambor 10 003 ha, což je meziroční pokles o 10 %. Podle tamní potravinářské komory je celková produkce konzumních brambor za sezónu 2011/12 na úrovni 375 tis. t komodity.

TIS<sup>CR</sup> SZIF

## Ceny zemědělských výrobců konzumních brambor; sklizeň 2011

Období zjištění ceny 2. týden 2012

Kč/kg

Odrůda	Varný typ	Úprava	Balení	CZV Min.	CZV Max.	Průměr	Změna ±
ADÉLA	B	neprané	pytel 25 kg <sup>1)</sup>	2,00	4,00	2,95	-0,03
AGRIA	B	neprané	pytel 25 kg <sup>1)</sup>	2,60	3,00	2,83	-
DALI	BA	neprané	pytel 25 kg <sup>1)</sup>	1,60	5,00	3,16	0,00
IMPALA	B	neprané	pytel 25 kg <sup>1)</sup>	2,50	3,00	2,75	-0,02
LAURA	B-BC	neprané	pytel 25 kg <sup>1)</sup>	2,00	3,00	2,48	-0,19
MADELAINE	B	neprané	pytel 25 kg <sup>1)</sup>	2,30	3,20	2,70	0,08
MARABEL	BA-B	neprané	pytel 25 kg <sup>1)</sup>	2,50	3,80	2,85	0,00
MONIKA	B	neprané	pytel 25 kg <sup>1)</sup>	2,30	4,00	2,93	0,00
PRINCES	B	neprané	pytel 25 kg <sup>1)</sup>	2,20	3,70	2,83	0,00
RED ANNA	BA-B	neprané	pytel 25 kg <sup>1)</sup>	1,50	5,00	3,60	0,00
ROSARA	BA	neprané	pytel 25 kg <sup>1)</sup>	1,90	5,00	3,20	-0,03
OSTATNÍ	B	neprané	pytel 25 kg <sup>1)</sup>	1,50	5,00	2,93	-0,01
ADÉLA	B	neprané	pytel 25 kg <sup>1)</sup>	2,00	4,00	2,95	-0,03
LOUPANÉ – balené v PE a přepravka			vakuované	6,00	15,70	11,56	-0,31

Poznámka: 1) Brambory v 25 kg pytlích i poloklecích. CZV=ceny zemědělských výrobců (bez dopravy a DPH)  
Pramen: TIS<sup>CR</sup> SZIF

## Obchodní odbytové ceny - konzumní brambory; sklizeň 2011

Období zjištění ceny 2. týden 2012

Kč/kg

Odrůda	Varný typ	Úprava	Balení	OOO Min.	OOO Max.	Průměr	Změna ±
ADÉLA	B	neprané	pytel 25 kg <sup>1)</sup>	1,90	5,90	3,76	-0,13
BELANA	BA-B	neprané	pytel 25 kg <sup>1)</sup>	3,50	3,90	3,65	-
DALI	BA	neprané	pytel 25 kg <sup>1)</sup>	2,90	5,00	3,81	-0,15
IMPALA	B	neprané	pytel 25 kg <sup>1)</sup>	3,70	5,40	4,58	0,12
LAURA	B-BC	neprané	pytel 25 kg <sup>1)</sup>	2,30	5,50	3,69	0,10
MARABEL	BA-B	neprané	pytel 25 kg <sup>1)</sup>	2,00	5,50	3,58	0,17
MILVA	AB	neprané	pytel 25 kg <sup>1)</sup>	3,50	5,50	4,17	0,27
PRINCES	B	neprané	pytel 25 kg <sup>1)</sup>	2,60	4,80	3,59	0,00
ROSARA	BA	neprané	pytel 25 kg <sup>1)</sup>	2,90	5,40	3,76	0,02
OSTATNÍ	B	neprané	pytel 25 kg <sup>1)</sup>	1,90	5,90	3,75	0,01
LOUPANÉ – balené v PE a přepravka			vakuované	10,90	17,00	14,29	0,41

Poznámka: 1) Brambory v 25 kg pytlích i poloklecích, u nových brambor je velikost balení 15-25 kg. OOO = Obchodní odbytové ceny (bez dopravy a DPH);  
Pramen: TIS<sup>CR</sup> SZIF

## Průměrné spotřebitelské ceny konzumních brambor v jednotlivých krajích ČR

Ceny zjištěné v období končícím k uvedenému datu vydání bez rozdílu odrůdy, balení, tržní úpravy a typu obchodu

Kč/kg

Ukazatel	týden	Praha	Stč.	Jihoč.	Plzeň.	Karl.	Úst.	Lib.	Kvh.	Par.	Vys.	Jihom.	Olm.	Zln.	Mor-sl.	ČR
Konzumní brambory	32.	11,25	11,69	10,92	11,28	8,95	8,43	9,01	8,92	9,18	9,85	9,92	11,14	9,76	9,31	<b>9,97</b>
	37.	9,90	9,84	8,70	10,73	8,24	11,16	8,08	8,77	9,34	9,63	9,16	9,03	9,44	9,57	<b>9,40</b>
	41.	9,10	9,41	8,68	8,84	7,91	10,03	7,59	7,43	8,76	8,23	8,16	7,64	8,71	7,19	<b>8,41</b>
	45.	9,16	9,09	8,07	9,78	8,08	10,3	7,86	8,10	8,20	8,37	8,58	9,09	8,77	8,50	<b>8,71</b>
	49.	10,06	9,46	8,18	10,20	8,74	9,63	8,67	8,35	9,19	9,27	8,84	9,76	8,74	8,65	<b>9,12</b>

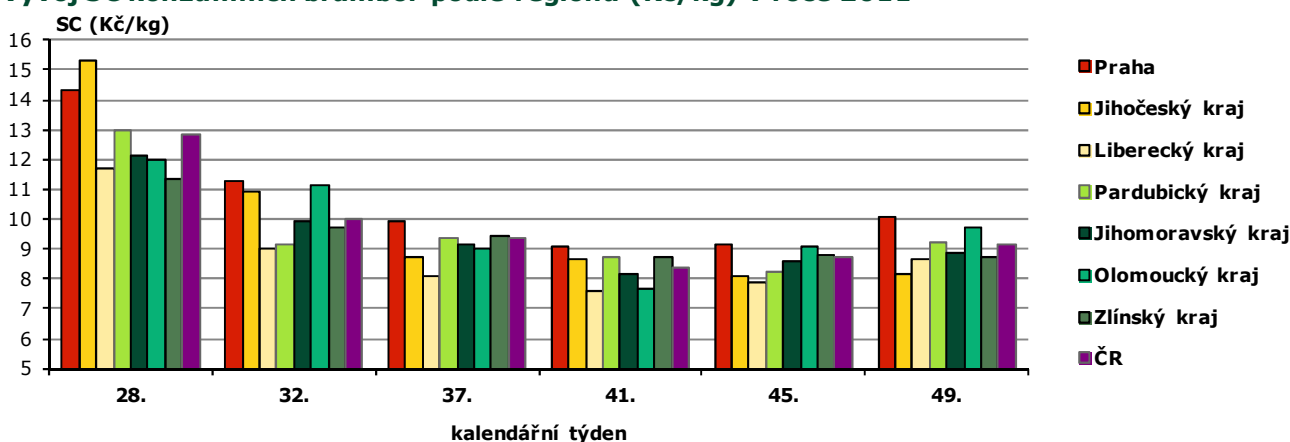
Poznámka: Stč. - Středočeský, Jihoč. - Jihočeský, Plzeň. - Plzeňský, Karl. - Karlovarský, Úst. - Ústecký, Lib. - Liberecký, Kvh. - Královéhradecký, Par. - Pardubický, Vys. - Kraj Vysočina, Jihom. - Jihomoravský, Olm. - Olomoucký, Zln. - Zlínský, Mor-sl. - Moravskoslezský; Pramen: ČSÚ

## Porovnání průměrných cen konzumních brambor raných v ČR podle šetření TIS<sup>ČR</sup> Kč/kg

Období Marketingový rok	Ceny zemědělských výrobců (CZV)		Obchodní odbytové ceny (OOC)	
	2011/2012	2010/2011	2011/2012	2010/2011
44. týden 2011	3,19	6,59	3,97	7,96
46. týden 2011	3,02	6,69	3,91	7,95
48. týden 2011	3,00	6,80	4,05	8,30
50. týden 2011	2,92	7,13	3,69	8,39
2. týden 2012	2,90	7,30	3,70	8,55

Poznámka: Ceny konzumních brambor bez rozdílu odrůdy, balení a tržní úpravy. CZV a OOC jsou uváděny bez DPH a nákladů na dopravu  
Pramen: TIS<sup>ČR</sup> SZIF

## Vývoj SC konzumních brambor podle regionů (Kč/kg) v roce 2011



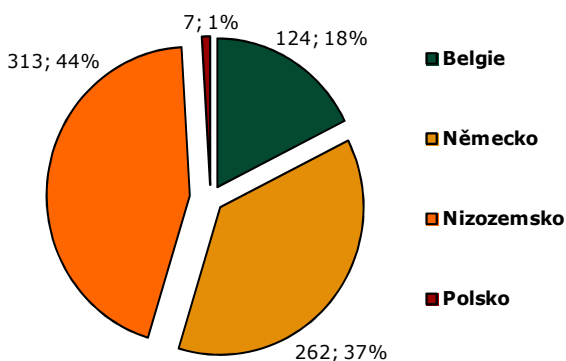
Pramen: TIS<sup>ČR</sup> SZIF, ČSÚ

## Zahraniční obchod ČR – dovoz vařených a zmrazených brambor v období X-2011

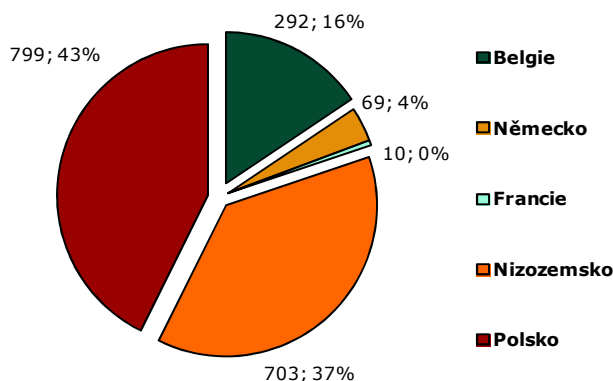
V období říjen 2011 bylo do ČR podle oficiálních údajů ČSÚ dovezeno celkem 705 t vařených brambor (KN 2004 1010). Z tohoto objemu byl největší díl (313 t, 44 %) dovezen z Nizozemí. Druhá pozice připadla Německu, odkud byla dodána třetina komodity (262 t, 37 %). Pomyslný bronz náleží Belgii (124 t; 18%). Další podrobnosti viz graf níže.

Pravý dolní graf zohledňuje rozložení importu zmrazených brambor (KN 2004 1099) v období říjen 2011. Jasný prim zde zaujímá náš severní soused – Polsko, odkud bylo dodáno 43 % dovozu (799 t komodity). Druhá pozice připadla Nizozemí (703 t; 37 %), a konečně třetí je Belgie (292 t brambor; 16 %). Podrobněji – viz dále.

**Dovoz vařených brambor (KN 2004 1010) v období X/2011 (tuny; %); dovoz celkem: 705 t**



**Dovoz zmrazených brambor (KN 2004 1099) v období X/2011 (tuny; %); dovoz celkem 1 880 tis. t**



Pramen: TIS<sup>ČR</sup> SZIF, ČSÚ



## Slovensko

### Týdenní a měsíční nákupní ceny konzumních brambor v roce 2010/11

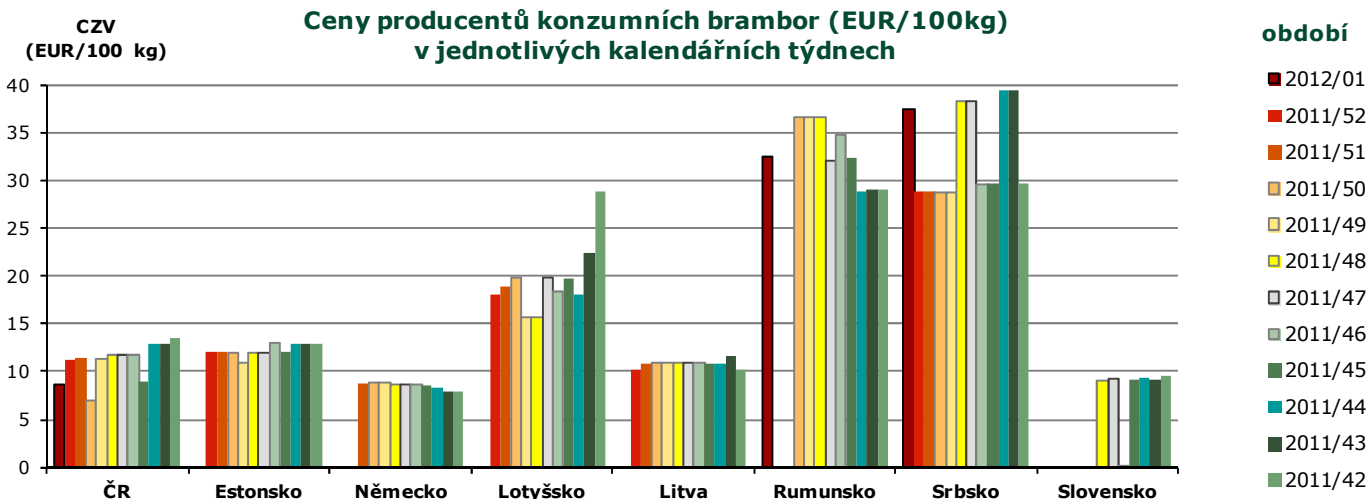
EUR/100 kg

Období/odrůda	ANUSCHKA	AGRIA	MARABEL	Min. cena <sup>A</sup>	Brambory celk. € /100 kg	Max. cena <sup>A</sup>
41. týden 11	-	10,53	-	7,00	<b>9,52</b>	18,00
září 2011	11,88	-	11,55	7,00	<b>11,67</b>	25,00
42. týden 11	9,55	-	8,85	7,00	<b>9,55</b>	16,66
říjen 2011	9,49	10,16	9,51	7,00	<b>9,44</b>	25,00
listopad 2011	9,47	9,69	9,10	7,00	<b>9,21</b>	14,00
45. týden 11	<b>IMPALA</b>	-	9,08	7,00	<b>9,21</b>	10,00
49. týden 11	8,49	9,12	8,98	5,00	<b>9,08</b>	10,00
50. týden 11	8,53	9,18	9,02	5,00	<b>9,18</b>	10,00

Poznámka: 25 kg balení; Přepočteno na € konverzním kurzem 1 € = 30,126 SKK; A = od 1.1.2009 uvádí ATIS ceny v EUR/100 kg v souvislosti s přechodem Slovenska na společnou Evropskou měnu;

Pramen: PPA - ATIS Bratislava

## EU 27



Pramen: <https://www.agrimis.info>

### Mezinárodně integrovaný tržní IS zemí SVE – farmářské ceny brambor

EUR/100 kg

Země / období	ČR	Estonsko	Německo	Lotyšsko	Litva	Rumunsko	Srbsko	Slovensko
2011/52	11,29	12,00	-	18,04	10,12	-	28,86	-
2011/51	11,43	12,00	8,75	18,86	10,85	-	28,77	-
2011/50	7,04	12,00	8,75	19,88	10,85	36,62	28,77	-
2011/49	11,43	11,00	8,75	15,62	10,85	36,62	28,77	-
2011/48	11,74	12,00	-	15,62	10,85	36,62	38,36	9,13
2011/47	11,82	12,00	8,71	19,88	10,85	32,04	38,36	9,35
2011/46	11,74	13,00	8,67	18,45	10,84	34,74	29,67	0,21
2011/45	8,88	12,00	8,58	19,80	10,84	32,42	29,67	9,21
2011/44	12,87	13,00	8,42	18,12	10,84	28,95	39,52	9,35
2011/43	12,90	13,00	8,00	22,34	11,59	29,04	39,52	9,24

Poznámka: uvedené ceny jsou průměrné ceny producentů v jednotlivých zemích;

Pramen: Agricultural Market Information Service for Central and Eastern European Countries - AGRIMIS, Německo; <https://www.agrimis.info>

## Polsko

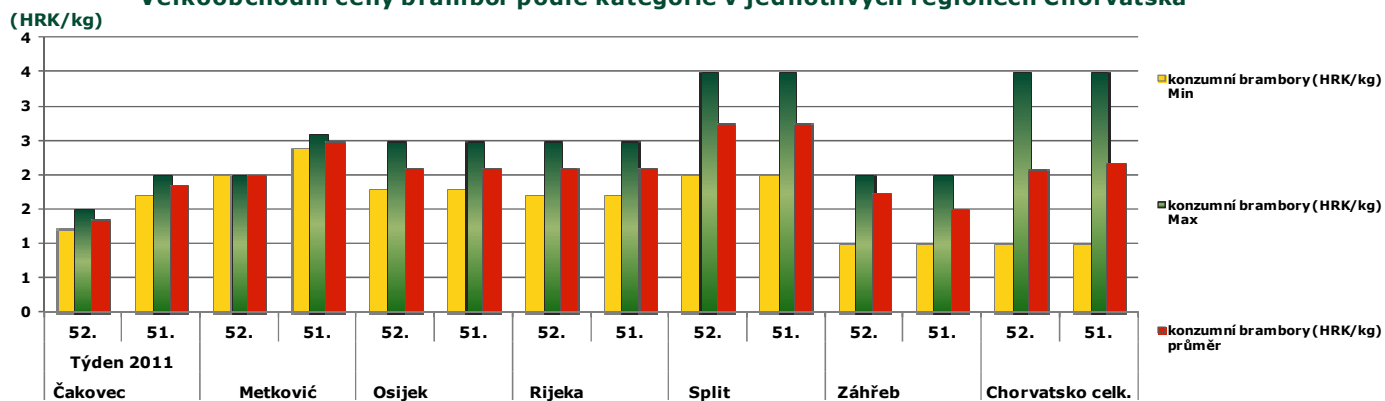
### Velkoobchodní ceny domácích brambor na trhu k 23.12.-29.12. 2011 (52. týden 2011) PLN/kg

Trh Polsko	Bronisze		Kalisz		Lublin		Poznaň		Rzeszów		Sandomierz	
	29.12.2011	29.12.2011	29.12.2011	29.12.2011	23.12.2011	23.12.2011	29.12.2011	29.12.2011	29.12.2011	29.12.2011	15.12.2011	15.12.2011
	Min.	Max.	Min.	Max.	Min.	Max.	Min.	Max.	Min.	Max.	Min.	Max.
Konz. brambory	0,30	0,45	0,17	0,20	0,40	0,50	0,27	0,40	0,30	0,40	-	-
Konz. brambory*	0,30	0,45	0,33	0,60	0,27	0,40	0,25	0,35	0,17	0,20	0,30	0,40

Pramen: [www.minrol.gov.pl](http://www.minrol.gov.pl) - Ministerstwo Rolnictwa i Rozwoju Wsi; pozn. \* = období 13.12.-15.12. 2011 (50. týden 2011)

## Chorvatsko

### Velkoobchodní ceny brambor podle kategorie v jednotlivých regionech Chorvatska



Pramen: www.tisup.mps.hr

## Chorvatsko

### Velkoobchodní ceny brambor vybraných měst – 52.týden 2011 (od 26.12.2011 do 1.1.2012) HRK/kg

Brambory konz.	Čakovec	Metković	Osijek	Rijeka	Split	Záhřeb	Chorvatsko celk.
min.	1,20	2,00	1,80	1,70	2,00	1,00	<b>1,00</b>
max.	1,50	2,00	2,50	2,50	3,50	2,00	<b>3,50</b>
průměr	1,35	2,00	2,10	2,11	2,75	1,75	<b>2,08</b>

Pramen: www.tisup.mps.hr

## Srbsko a Černá Hora

### Ceny brambor v Srbsku - období 19.-25.12. 2011

Srbsko a Vojvodina: (DIN/kg)	Bělehrad	Čačak	Kraljevo	Loznica	Niš	Pirot
konzumní brambory střed	50	30	50	30	-	40
Srbsko a Vojvodina: (DIN/kg)	Požarevac	Smederevo	Vranje	Zaječar	Pančevo	Zrenjanin
konzumní brambory střed	40	30	30	30	50	30
Černá Hora: (EUR/kg) 1.-7.12.2011	Bar	Bijelo Polje	Cetinje	Herceg Novi	Nikšić	Podgorica
konzumní brambory celkem	0,6	0,4	0,7	0,8	0,5	0,6

Poznámka: 1 € = 102,27 RSD (Srbský Dinár) k 7.12. 2011; Pramen: www.stips.minpolj.gov.rs;

## 8. Mezinárodní berlínský bramborářský večer

**Akce se bude konat 7. února 2012 v berlínském hotelu Hilton.**

Německý Svaz bramborářů (DKHV) zve do Berlína na 8. Mezinárodní berlínský bramborářský večer, který se bude konat v předvečer výstavy Fruit Logistica 2012. V roce 2011 využilo tohoto jedinečného setkání k upevnění stávajících kontaktů a navázání nových přibližně 500 domácích i zahraničních představitelů branže.

Na jednom z nejkrásnějších míst Evropy, berlínském náměstí Gendarmenmarkt, nabízí hotel Hilton stylové prostředí pro odborné rozhovory.

Termín: 7. února 2012, začátek 19 hodin (vstup od 18.30)

### Výzkum příčin agresivity a adaptability *Phytophthora*

Výzkumníci rozluštili struktury invazivních proteinových molekul využívaných mikroorganismem *Phytophthora*, čímž by potenciálně mohli razit cestu novým způsobům kontroly jeho šíření.

Místo: Hotel Hilton, Gendarmenmarkt, Mohrenstr. 30, 10117 Berlín

#### Přihlášky a další informace:

Deutscher Kartoffelhandelsverband e.V.

Dr. Karen Willamowski

Schumannstraße 5

10117 Berlin

**E-mail: willamowski@dkhv.org**

Neue Landwirtschaft, 2011, č. 12, s. 92

<http://www.nzpk.cz/objednavka-reprograficke-sluzby/>

Pramen: www.agris.cz

Rod mikroorganismů *Oomycetes* je odpovědný za mnohé vysoce destruktivní choroby plodin.

**dokončení na str. 6**

Pramen: www.agronavigator.cz



## Výzkum příčin agresivity...

### dokončení ze str. 5

Pracovník výzkumného centra John Innes Centre Dr Mark Banfield a jeho tým objevil běžné charakteristiky těchto proteinů, které mohou být odpovědné za to, že jsou tyto mikroorganismy tak agresivní a adaptabilní.

Tyto proteiny známé jako efekторы vstupují do buněk rostlinného hostitele a překonávají jeho obranu. Pochopení toho, jak fungují na molekulární úrovni a jak

se vyvinuly, je vnímáno jako klíčové pro zlepšování resistance rostlin.

Výzkumníci, kteří rozpletli struktury mikroorganismů *Phytophthora capsici*, příčinu plísně papriky a okurek a *Phytophthora infestans*, který způsobuje plíseň bramborovou a plíseň rajčat, předložili teorii, že efekторы mají stabilní molekulární jádro, kolem kterého se mikroorganismus může rychle adaptovat na obranu hostitelské rostliny.

Pramen: [www.agronavigator.cz](http://www.agronavigator.cz)

## Užitečné versus škodlivé bakterie

### Nizozemský vědec objevil bakteriální kmen, který by mohl chránit rostliny bramboru proti *Erwinia carotovora*.

Bakterie *Erwinia carotovora* způsobuje podle odhadu institutu Plant Research International (PRI) University Wageningen na bramborách každoročně škody přesahující 10 mil. EUR. Zatím neexistuje ani prostředek na ochranu rostlin, ani rezistentní odrůdy. Zemědělci mohou provádět pouze preventivní opatření. Vědec Robert Czajkowski z nizozemského Ústavu pro

ekologii však nyní objevil bakteriální kmen, který by mohl poskytnout rostlinám ochranu. Patogenní bakterie infikují rostliny v půdě přes kořeny, kolonizují vodivý systém a nakonec i hlízy. Nově objevený kmen bakterie *Serratia plymuthica* bakterii *E. carotovora* v rostlině následuje a vytváří proti ní specifické antibiotikum. Institut PRI si nechal antagonistické bakterie patentovat a nyní se věnuje dalšímu výzkumu za účelem dosažení tržní zralosti.

Pramen: [www.agronavigator.cz](http://www.agronavigator.cz)

## Kurzy devizového trhu – Česká národní banka – platnost od 11.01. 2012

1 EUR – 25,835 Kč    1HRK – 3,427 Kč    100 HUF – 8,283 Kč    1 PLN – 5,792 Kč    1GBP – 31,281 Kč

### Vydavatel

TIS ČR, SZIF

Státní zemědělský intervenční fond  
Ve Smečkách 33, 110 00 Praha 1

[www.szif.cz](http://www.szif.cz)

### Odpovědný pracovník

Ing. Tomáš Materna  
vedoucí samostatného  
odd. agrární informatiky

tel.: 222 871 577  
fax: 222 871 536  
e-mail: [materna@szif.cz](mailto:materna@szif.cz)

### Komoditní manager

Ing. Jiří Očenášek

tel.: 222 871 849  
fax: 222 871 592  
e-mail: [ocenasek@szif.cz](mailto:ocenasek@szif.cz)

Rozmnožování nebo rozšiřování tohoto zpravodaje nebo jeho části jakýmkoliv způsobem je zakázáno, s výjimkou případů povolených autorským zákonem nebo předchozího písemného souhlasu TIS ČR SZIF. Údaje obsažené v tomto zpravodaji jsou pouze informativního charakteru a nemají závaznou povahu. Jejich citace je možná pouze s uvedením zdroje TIS ČR SZIF